



**GOBIERNO
DE TODOS**

Ente Paraestatal
**Instituto de Capacitación
para el Trabajo del Estado de Campeche**





ICATCAM
GOBIERNO DEL ESTADO
DE CAMPECHE



Tercer Trimestre: 2021

3er. TRIMESTRE | 2021
Entidad Campeche: ICATCAM

 <p>GOBIERNO DE TODOS</p>	<p>Información Gubernamental: 3er. trimestre 2021</p> <p>Estado de Campeche</p> <p>ÍNDICE</p>	 <p>ICATCAM GOBIERNO DEL ESTADO DE CAMPECHE</p>
---	---	---

ENTE PÚBLICO: INSTITUTO DE CAPACITACIÓN PARA EL TRABAJO DEL ESTADO DE CAMPECHE

Información Contable:

- 01.-Estado de Actividades
- 02.-Estado de Situación Financiera
- 03.-Estado de Variación en la Hacienda Pública
- 04.-Estado de Cambios en la Situación Financiera
- 05.-Estado de Flujos de Efectivo
- 06.-Informe de pasivos contingentes
- 07.-Notas a los estados financieros
- 08.-Estado analítico del activo
- 09.-Estado analítico de la deuda y otros pasivos

Información Presupuestaria:

- 01.-Estado Analítico de Ingresos
- 02.-Estado Analítico del Ejercicio del Presupuesto de Egresos en su Clasificación por Objeto de Gasto (Capítulo y Concepto)
- 03.-Estado Analítico del Ejercicio del Presupuesto de Egresos en su Clasificación Económica (por Tipo de Gasto)
- 04.-Estado Analítico del Ejercicio del Presupuesto de Egresos por Clasificación Administrativa
- 05.-Estado Analítico del Ejercicio del Presupuesto de Egresos en Clasificación Funcional (Finalidad y Función)
- 06.-Endeudamiento Neto
- 07.-Intereses de la Deuda
- 08.-Indicadores de Postura Fiscal

Información Programática:

- 01.-Gasto por Categoría Programática
- 02.-Programas y Proyectos de Inversión.
- 03.-Indicadores de resultados.



**GOBIERNO
DE TODOS**

Información Gubernamental: 3er. trimestre 2021

Estado de Campeche

ÍNDICE



ICATCAM
GOBIERNO DEL ESTADO
DE CAMPECHE

ENTE PÚBLICO: INSTITUTO DE CAPACITACIÓN PARA EL TRABAJO DEL ESTADO DE CAMPECHE

Información adicional:

- 01.-Relación de Esquemas Bursátiles y de Coberturas Financieras
- 02.-Montos de Ayudas del Ejercicio Fiscal 2021
- 03.-Formato de Programas de Recursos Concurrente por Orden de Gobierno
- 04.-Formato de Información de Obligaciones Pagadas o Garantizadas con Fondos Federales
- 05.-Formato del Ejercicio y Destino de Gasto Federalizado y Reintegros
- 06.-Formato para la Difusión de los Resultados de las Evaluaciones
- 07.-Estado de Situación Financiera Detallado - LDF
- 08.-Informe Analítico de la Deuda Pública y Otros Pasivos - LDF
- 09.-Informe Analítico de Obligaciones Diferentes de Financiamientos – LDF
- 10.-Balance Presupuestario – LDF
- 11.-Estado Analítico de Ingreso Detallado LDF
- 12.-Estado Analítico del ejercicio del presupuesto de egresos detallado Clasificación por Objeto del Gasto (Capítulo y Concepto)
- 13.-Estado Analítico del ejercicio del presupuesto de egresos detallado Clasificación Administrativa
- 14.-Estado Analítico del ejercicio del presupuesto de egresos detallado Clasificación Funcional (Finalidad y Función)
- 15.-Estado Analítico del ejercicio del presupuesto de egresos detallado Clasificación Servicios Personales



**GOBIERNO
DE TODOS**

Ente Paraestatal
**Instituto de Capacitación
para el Trabajo del Estado de Campeche**



ICATCAM
GOBIERNO DEL ESTADO
DE CAMPECHE



Información Contable: 3er. Trimestre 2021

3er. TRIMESTRE
Entidad Campeche: ICATCAM 2021

Instituto de Capacitación para el Trabajo del Estado de Campeche
Estado de Actividades
Del 1 de Enero al 30 de Septiembre de 2021 y 2020
(Pesos)

Concepto	2021	2020
INGRESOS Y OTROS BENEFICIOS		
Ingresos de la Gestión	132,877.34	820,974.06
Impuestos	0.00	0.00
Cuotas y Aportaciones de Seguridad Social	0.00	0.00
Contribuciones de Mejoras	0.00	0.00
Derechos	0.00	0.00
Productos	39,377.34	90,466.56
Aprovechamientos	0.00	0.00
Ingresos por Venta de Bienes y Prestación de Servicios	93,500.00	730,507.50
Participaciones, Aportaciones, Convenios, Incentivos Derivados de la Colaboración Fiscal, Fondos Distintos de Aportaciones, Transferencias, Asignaciones, Subsidios y Subvenciones, y Pensiones y Jubilaciones	114,334,849.00	110,712,666.61
Participaciones, Aportaciones, Convenios, Incentivos Derivados de la Colaboración Fiscal, Fondos Distintos de Aportaciones	0.00	64,539,911.00
Transferencias, Asignaciones, Subsidios y Subvenciones, y Pensiones y Jubilaciones	114,334,849.00	46,172,755.61
Otros Ingresos y Beneficios	232,221.18	290.04
Ingresos Financieros	0.00	0.00
Incremento por Variación de Inventarios	0.00	0.00
Disminución del Exceso de Estimaciones por Pérdida o Deterioro u Obsolescencia	0.00	0.00
Disminución del Exceso de Provisiones	0.00	0.00
Otros Ingresos y Beneficios Varios	232,221.18	290.04
Total de Ingresos y Otros Beneficios	114,699,947.52	111,533,930.71
GASTOS Y OTRAS PÉRDIDAS		
Gastos de Funcionamiento	106,965,743.59	94,183,985.12
Servicios Personales	80,456,825.38	73,776,856.53
Materiales y Suministros	3,243,773.24	4,416,449.09
Servicios Generales	23,265,144.97	15,990,679.50
Transferencias, Asignaciones, Subsidios y Otras Ayudas	0.00	0.00
Transferencias Internas y Asignaciones al Sector Público	0.00	0.00
Transferencias al Resto del Sector Público	0.00	0.00
Subsidios y Subvenciones	0.00	0.00
Ayudas Sociales	0.00	0.00
Pensiones y Jubilaciones	0.00	0.00
Transferencias a Fideicomisos, Mandatos y Contratos Análogos	0.00	0.00
Transferencias a la Seguridad Social	0.00	0.00
Donativos	0.00	0.00
Transferencias al Exterior	0.00	0.00
Participaciones y Aportaciones	0.00	0.00
Participaciones	0.00	0.00
Aportaciones	0.00	0.00
Convenios	0.00	0.00
Intereses, Comisiones y Otros Gastos de la Deuda Pública	0.00	0.00

Instituto de Capacitación para el Trabajo del Estado de Campeche
Estado de Actividades
Del 1 de Enero al 30 de Septiembre de 2021 y 2020
(Pesos)

Concepto	2021	2020
Intereses de la Deuda Pública	0.00	0.00
Comisiones de la Deuda Pública	0.00	0.00
Gastos de la Deuda Pública	0.00	0.00
Costo por Coberturas	0.00	0.00
Apoyos Financieros	0.00	0.00
Otros Gastos y Pérdidas Extraordinarias	0.00	0.00
Estimaciones, Depreciaciones, Deterioros, Obsolescencia y Provisiones	0.00	0.00
Disminución de Inventarios	0.00	0.00
Aumento por Insuficiencia de Estimaciones por Pérdida o Deterioro y Aumento por Insuficiencia de Provisiones	0.00	0.00
Otros Gastos	0.00	0.00
Inversión Pública	0.00	0.00
Inversión Pública no Capitalizable	0.00	0.00
Total de Gastos y Otras Pérdidas	106,965,743.59	94,183,985.12
Resultados del Ejercicio (Ahorro/Desahorro)	7,734,203.93	17,349,945.59

Bajo protesta de decir verdad declaramos que los Estados Financieros y sus Notas son razonablemente correctos y responsabilidad del emisor

Elaboró

C.P. Evelia Maria Ortégón Miramontes
Jefe de Departamento de Contabilidad

Revisó

Lic. Shaira Aldee Pérez Jiménez
Director Administrativo

Autorizó

Mtro. José Domingo Barzunza Espinola
Director General

Instituto de Capacitación para el Trabajo del Estado de Campeche
Estado de Situación Financiera
Al 30 de Septiembre de 2021 y 2020
(Pesos)

CONCEPTO	Año		CONCEPTO	Año	
	2021	2020		2021	2020
ACTIVO			PASIVO		
Activo Circulante			Pasivo Circulante		
Efectivo y Equivalentes	10,899,641.52	15,616,494.89	Cuentas por Pagar a Corto Plazo	8,719,264.61	15,677,366.78
Derechos a Recibir Efectivo o Equivalentes	1,052,919.25	1,055,073.88	Documentos por Pagar a Corto Plazo	0.00	0.00
Derechos a Recibir Bienes o Servicios	142,227.28	142,227.26	Porción a Corto Plazo de la Deuda Pública a Largo Plazo	0.00	0.00
Inventarios	0.00	0.00	Títulos y Valores a Corto Plazo	0.00	0.00
Almacenes	0.00	0.00	Pasivos Diferidos a Corto Plazo	0.00	0.00
Estimación por Pérdida o Deterioro de Activos Circulantes	0.00	0.00	Fondos y Bienes de Terceros en Garantía y/o Administración a Corto Plazo	759,047.27	759,047.27
Otros Activos Circulantes	79,600.00	79,600.00	Provisiones a Corto Plazo	216,404.16	216,404.16
Total de Activos Circulantes	12,274,388.03	16,893,396.03	Otros Pasivos a Corto Plazo	17,445.68	17,134.25
Activo No Circulante			Total de Pasivos Circulantes	9,712,161.72	16,669,952.46
Inversiones Financieras a Largo Plazo	0.00	0.00	Pasivo No Circulante		
Derechos a Recibir Efectivo o Equivalentes a Largo Plazo	0.00	0.00	Cuentas por Pagar a Largo Plazo	0.00	0.00
Bienes Inmuebles, Infraestructura y Construcciones en Proceso	22,671,970.95	22,671,970.95	Documentos por Pagar a Largo Plazo	0.00	0.00
Bienes Muebles	44,784,261.20	44,784,261.20	Deuda Pública a Largo Plazo	0.00	0.00
Activos Intangibles	1,646,123.13	1,646,123.13	Pasivos Diferidos a Largo Plazo	0.00	0.00
Depreciación, Deterioro y Amortización Acumulada de Bienes	-37,093,206.53	-37,093,206.53	Fondos y Bienes de Terceros en Garantía y/o en Administración a Largo Plazo	0.00	0.00
Activos Diferidos	0.00	0.00	Provisiones a Largo Plazo	0.00	0.00
Estimación por Pérdida o Deterioro de Activos no Circulantes	0.00	0.00	Total de Pasivos No Circulantes	0.00	0.00
Otros Activos no Circulantes	0.00	0.00	Total del Pasivo	9,712,161.72	16,669,952.46
Total de Activos No Circulantes	32,009,148.75	32,009,148.75	HACIENDA PÚBLICA/ PATRIMONIO		
Total del Activo	44,283,536.78	48,902,544.78	Hacienda Pública/Patrimonio Contribuido	15,303,070.50	15,303,070.50
			Aportaciones	0.00	0.00
			Donaciones de Capital	15,303,070.50	15,303,070.50
			Actualización de la Hacienda Pública / Patrimonio	0.00	0.00
			Hacienda Pública/Patrimonio Generado	19,268,304.56	16,929,521.82
			Resultados del Ejercicio (Ahorro / Desahorro)	7,734,203.93	-1,890,971.54
			Resultados de Ejercicios Anteriores	13,520,069.42	20,794,731.53
			Reservios	0.00	0.00
			Reservas	0.00	0.00
			Rectificaciones de Resultados de Ejercicios Anteriores	-1,985,968.79	-1,974,238.17
			Exceso o Insuficiencia en la Actualización de la Hacienda Pública/Patrimonio	0.00	0.00
			Resultado por Posición Monetaria	0.00	0.00
			Resultado por Tenencia de Activos no Monetarios	0.00	0.00
			Total Hacienda Pública/ Patrimonio	34,571,375.06	32,232,592.32
			Total del Pasivo y Hacienda Pública / Patrimonio	44,283,536.78	48,902,544.78

Bajo protesta de decir verdad declaramos que los Estados Financieros y sus Notas son razonablemente correctos y responsabilidad del emisor


 Elaboró
 C.P. Evelia María Ortegón Miramontes
 Jefe de Departamento de Contabilidad


 Revisó
 Lic. Shaira Aída Pérez Jiménez
 Director Administrativo



 Autorizó
 Mtro. José Domingo Berzunza Espinoza
 Director General


Instituto de Capacitación para el Trabajo del Estado de Campeche
Estado de Variación en la Hacienda Pública
Del 1 de Enero al 30 de Septiembre de 2021
(pesos)

Concepto	Hacienda Pública/Patrimonio Contribuido	Hacienda Pública/Patrimonio Generado de Ejercicios Anteriores	Hacienda Pública/Patrimonio Generado del Ejercicio	Exceso o Insuficiencia en la Actualización de la Hacienda Pública / Patrimonio	TOTAL
HACIENDA PÚBLICA/PATRIMONIO CONTRIBUIDO NETO DE 2020	15,303,070.50				15,303,070.50
Aportaciones	0.00				0.00
Donaciones de Capital	15,303,070.50				15,303,070.50
Actualización de la Hacienda Pública/Patrimonio	0.00				0.00
HACIENDA PÚBLICA/PATRIMONIO GENERADO NETO DE 2020		18,820,493.36	-1,890,971.54		16,929,521.82
Resultados del Ejercicio (Ahorro/Desahorro)			-1,890,971.54		-1,890,971.54
Resultados de Ejercicios Anteriores		20,794,731.53			20,794,731.53
Revalúos		0.00		0.00	0.00
Reservas		0.00			0.00
Rectificaciones de Resultados de Ejercicios Anteriores		-1,974,238.17			-1,974,238.17
EXCESO O INSUFICIENCIA EN LA ACTUALIZACIÓN DE LA HACIENDA PÚBLICA/PATRIMONIO NETO DE 2020				0.00	0.00
Resultado por Posición Monetaria				0.00	0.00
Resultado por Tenencia de Activos no Monetarios				0.00	0.00
HACIENDA PÚBLICA / PATRIMONIO NETO FINAL DE 2020	15,303,070.50	18,820,493.36	-1,890,971.54	0.00	32,232,592.32
CAMBIOS EN LA HACIENDA PÚBLICA/PATRIMONIO CONTRIBUIDO NETO DE 2021	0.00				0.00
Aportaciones	0.00				0.00
Donaciones de Capital	0.00				0.00
Actualización de la Hacienda Pública/Patrimonio	0.00				0.00
VARIACIONES DE LA HACIENDA PÚBLICA / PATRIMONIO GENERADO NETO DE 2021		-7,274,662.11	9,613,444.85		2,338,782.74
Resultados del Ejercicio (Ahorro/Desahorro)			7,734,203.93		7,734,203.93
Resultados de Ejercicios Anteriores		-7,274,662.11	1,890,971.54		-5,383,690.57
Revalúos		0.00	0.00	0.00	0.00
Reservas		0.00	0.00		0.00
Rectificaciones de Resultados de Ejercicios Anteriores			-11,730.62		-11,730.62
CAMBIOS EN EL EXCESO O INSUFICIENCIA EN LA ACTUALIZACIÓN DE LA HACIENDA PÚBLICA/PATRIMONIO NETO DE 2021				0.00	0.00
Resultado por Posición Monetaria				0.00	0.00
Resultado por Tenencia de Activos no Monetarios				0.00	0.00
HACIENDA PÚBLICA / PATRIMONIO NETO FINAL DE 2021	15,303,070.50	11,545,831.25	7,722,473.31	0.00	34,571,375.06

Bajo protesta de decir verdad declaramos que los Estados Financieros y sus Notas son razonablemente correctos y responsabilidad del emisor


 Elaboró
 C.P. Evelja María Ortigón Miramontes
 Jefe de Departamento de Contabilidad


 Revisó
 Lic. Shams Aldea Pérez Jiménez
 Director Administrativo


 Autorizó
 Mtro. José Domingo Berzunza Espinola
 Director General

Instituto de Capacitación para el Trabajo del Estado de Campeche
Estado de Cambios en la Situación Financiera
Del 1 de Enero al 30 de Septiembre de 2021
(Pesos)

Concepto	Origen	Aplicación
ACTIVO	4,619,008.00	0.00
Activo Circulante	4,619,008.00	0.00
Efectivo y Equivalentes	4,616,853.37	0.00
Derechos a Recibir Efectivo o Equivalentes	2,154.63	0.00
Derechos a Recibir Bienes o Servicios	0.00	0.00
Inventarios	0.00	0.00
Almacenes	0.00	0.00
Estimación por Pérdida o Deterioro de Activos Circulantes	0.00	0.00
Otros Activos Circulantes	0.00	0.00
Activo No Circulante	0.00	0.00
Inversiones Financieras a Largo Plazo	0.00	0.00
Derechos a Recibir Efectivo o Equivalentes a Largo Plazo	0.00	0.00
Bienes Inmuebles, Infraestructura y Construcciones en Proceso	0.00	0.00
Bienes Muebles	0.00	0.00
Activos Intangibles	0.00	0.00
Depreciación, Deterioro y Amortización Acumulada de Bienes	0.00	0.00
Activos Diferidos	0.00	0.00
Estimación por Pérdida o Deterioro de Activos no Circulantes	0.00	0.00
Otros Activos no Circulantes	0.00	0.00
PASIVO	311.43	6,958,102.17
Pasivo Circulante	311.43	6,958,102.17
Cuentas por Pagar a Corto Plazo	0.00	6,958,102.17
Documentos por Pagar a Corto Plazo	0.00	0.00
Porción a Corto Plazo de la Deuda Pública a Largo Plazo	0.00	0.00
Títulos y Valores a Corto Plazo	0.00	0.00
Pasivos Diferidos a Corto Plazo	0.00	0.00
Fondos y Bienes de Terceros en Garantía y/o Administración a Corto Plazo	0.00	0.00
Provisiones a Corto Plazo	0.00	0.00
Otros Pasivos a Corto Plazo	311.43	0.00
Pasivo No Circulante	0.00	0.00
Cuentas por Pagar a Largo Plazo	0.00	0.00
Documentos por Pagar a Largo Plazo	0.00	0.00
Deuda Pública a Largo Plazo	0.00	0.00
Pasivos Diferidos a Largo Plazo	0.00	0.00
Fondos y Bienes de Terceros en Garantía y/o en Administración a Largo Plazo	0.00	0.00
Provisiones a Largo Plazo	0.00	0.00
HACIENDA PÚBLICA/ PATRIMONIO	9,625,175.47	7,286,392.73
Hacienda Pública/Patrimonio Contribuido	0.00	0.00
Aportaciones	0.00	0.00
Donaciones de Capital	0.00	0.00
Actualización de la Hacienda Pública / Patrimonio	0.00	0.00
Hacienda Pública/Patrimonio Generado	9,625,175.47	7,286,392.73
Resultados del Ejercicio (Ahorro / Desahorro)	9,625,175.47	0.00
Resultados de Ejercicios Anteriores	0.00	7,274,662.11
Revalúos	0.00	0.00
Reservas	0.00	0.00
Rectificaciones de Resultados de Ejercicios Anteriores	0.00	11,730.62
Exceso o Insuficiencia en la Actualización de la Hacienda Pública/Patrimonio	0.00	0.00
Resultado por Posición Monetaria	0.00	0.00
Resultado por Tenencia de Activos no Monetarios	0.00	0.00

Bajo protesta de decir verdad declaramos que los Estados Financieros y sus Notas son razonablemente correctos y responsabilidad del emisor

Elaboró

 C.P. Evelia María Ortegón Miramontes
 Jefe de Departamento de Contabilidad

Revisó

 Lic. Shaira Aides Pérez Jiménez
 Director Administrativo

Autorizó

 Mtro. José Domingo Berzunza Espinola
 Director General

Instituto de Capacitación para el Trabajo del Estado de Campeche
Estado de Flujos de Efectivo
Del 1 de Enero al 30 de Septiembre de 2021 y 2020
(Pesos)

Concepto	2021	2020
Flujos de Efectivo de las Actividades de Operación		
Origen	114,699,947.52	160,526,325.93
Impuestos	0.00	0.00
Cuotas y Aportaciones de Seguridad Social	0.00	0.00
Contribuciones de mejoras	0.00	0.00
Derechos	0.00	0.00
Productos	40,598.42	141,416.58
Aprovechamientos	0.00	0.00
Ingresos por Venta de Bienes y Prestación de Servicios	324,500.10	3,052,909.35
Participaciones, Aportaciones, Convenios, Incentivos Derivados de la Colaboración Fiscal y Fondos Distintos de Aportaciones	0.00	91,584,246.00
Transferencias, Asignaciones, Subsidios y Subvenciones, y Pensiones y Jubilaciones	114,334,849.00	65,747,754.00
Otros Orígenes de Operación	0.00	0.00
Aplicación	119,316,800.89	153,687,905.83
Servicios Personales	80,456,825.38	120,811,803.90
Materiales y Suministros	3,243,773.24	7,953,369.57
Servicios Generales	23,265,144.97	22,876,139.15
Transferencias Internas y Asignaciones al Sector Público	0.00	0.00
Transferencias al resto del Sector Público	0.00	0.00
Subsidios y Subvenciones	0.00	0.00
Ayudas Sociales	0.00	0.00
Pensionamientos y Jubilaciones	0.00	0.00
Transferencias a Fideicomisos, Mandatos y Contratos Análogos	0.00	0.00
Transferencias a la Seguridad Social	0.00	0.00
Donativos	0.00	0.00
Transferencias al Exterior	0.00	0.00
Participaciones	0.00	0.00
Aportaciones	0.00	0.00
Convenios	0.00	0.00
Otras Aplicaciones de Operación	12,351,057.30	2,046,593.21
Flujos Netos de Efectivo por Actividades de Operación	-4,616,853.37	6,838,420.10
Flujos de Efectivo de las Actividades de Inversión		
Origen	0.00	0.00
Bienes Inmuebles, Infraestructura y Construcciones en Proceso	0.00	0.00
Bienes Muebles	0.00	0.00
Otros Orígenes de Inversión	0.00	0.00
Aplicación	0.00	8,408.38
Bienes Inmuebles, Infraestructura y Construcciones en Proceso	0.00	0.00
Bienes Muebles	0.00	8,408.38
Otras Aplicaciones de Inversión	0.00	0.00
Flujos Netos de Efectivo por Actividades de Inversión	0.00	-8,408.38
Flujo de Efectivo de las Actividades de Financiamiento		
Origen	0.00	0.00
Endeudamiento Neto	0.00	0.00
Interno	0.00	0.00
Externo	0.00	0.00
Otros Orígenes de Financiamiento	0.00	0.00
Aplicación	0.00	0.00
Servicios de la Deuda	0.00	0.00
Interno	0.00	0.00
Externo	0.00	0.00
Otras Aplicaciones de Financiamiento	0.00	0.00
Flujos netos de Efectivo por Actividades de Financiamiento	0.00	0.00
Incremento/Disminución Neta en el Efectivo y Equivalentes al Efectivo	-4,616,853.37	6,830,011.72
Efectivo y Equivalentes al Efectivo al inicio del Ejercicio	15,616,494.89	8,786,483.17
Efectivo y Equivalentes al Efectivo al final del Ejercicio	10,999,641.52	15,616,494.89


Bajo protesta de decir verdad declaramos que los Estados Financieros y sus Notas son razonablemente correctos y responsabilidad del emisor

Elaboró

C.P. Evelyn María Ortigón Miramontes
Jefe de Departamento de Contabilidad

Revisó

Lic. Shajia Aidee Pérez Jiménez
Director Administrativo

Autorizó

Mtro. José Domingo Berzunza Espinola
Director General

Instituto de Capacitación para el Trabajo del Estado de Campeche
Informe de Pasivos Contingentes
Del 1 de Enero al 30 de Septiembre de 2021
(Pesos)

"En cumplimiento a lo dispuesto en los artículos 46, fracción I, inciso d, y 52 de la Ley General de Contabilidad Gubernamental, y de conformidad con lo establecido en el capítulo VII, numeral III, inciso g) del Manual de Contabilidad Gubernamental emitido por el CONAC, el ente público informa lo siguiente:"

Cuenta	Concepto	Importe
7100	Valores	\$0.00
7200	Emisión de Obligaciones	\$0.00
7300	Avales y Garantías	\$0.00
7400	Juicios	\$0.00
7500	Inversión Mediante Proyectos para Prestación de Servicios (PPS) y Similares	\$0.00
7600	Bienes concesionados o en comodato	\$4,681,795.47
TOTAL		\$4,681,795.47

Bajo protesta de decir verdad declaramos que los Estados Financieros y sus Notas son razonablemente correctos y responsabilidad del emisor


Elaboró


C.P. Evelia María Ortegón Miramontes
Jefe de Departamento de Contabilidad

Revisó


Lic. Shaira Aidee Pérez Jiménez
Director Administrativo

Autorizó


Mtro. Jose Domingo Berzunza Espinola
Director General



Con el propósito de dar cumplimiento a los artículos 46 y 49 de la Ley General de Contabilidad Gubernamental, se presenta las Notas a los Estados Financieros del Instituto de Capacitación para el Trabajo del Estado de Campeche, cuyos rubros así lo requieran teniendo presente los postulados de revelación suficiente e importancia relativa con la finalidad, que la información sea de mayor utilidad para los usuarios.

NOTAS DE DESGLOSE

I.-NOTAS AL ESTADO DE SITUACIÓN FINANCIERA

ACTIVO

Efectivo y Equivalentes

ESF-01 FONDOS CON AFECTACIÓN ESPECÍFICA E INVERSIONES FINANCIERAS

Cuenta	Nombre de la Cuenta	Monto	Tipo			Comentarios a la Nota
1114	Inversiones Temporales (Hasta 3 meses)	0.00				Al 30 de septiembre de 2021, El Instituto de Capacitación para el Trabajo del Estado de Campeche, No tiene Inversiones Financieras.
1115	Fondos con Afectación Especifica	0.00				
1121	Inversiones Financieras de Corto Plazo	0.00				
1211	Inversiones a Largo Plazo	0.00				

Derechos a recibir Efectivo y Equivalentes y Bienes o Servicios a Recibir

ESF-02 CONTRIBUCIONES POR RECUPERAR

Cuenta	Nombre de la Cuenta	Monto 2021	2020	2019	2018	2017	Factibilidad de Cobro

Elaboró

C.P. Evelia María Ortigón Miramontes
Jefe del Depto. de Contabilidad

Revisó

Lic. Shaira Aides Pérez Jiménez
Director Administrativo

Autorizó

Mtro. José Domingo Berzunza Espínola
Director General



1122	Cuentas por Cobrar a Corto Plazo	0.00	0.00	0.00	0.00	0.00
1124	Ingresos por Recuperar a Corto Plazo	0.00	0.00	0.00	0.00	0.00

ESF-03 CONTRIBUCIONES POR RECUPERAR CORTO PLAZO


Cuenta	Nombre de la Cuenta	Monto	A 90 Días	A 180 Días	A 365 Días	+ 365 Días	Característica
1123	Deudores Diversos por Cobrar a Corto Plazo	\$1,052,919.25	0.00	9,959.27	0.00	\$1,042,959.98	
1125	Deudores por Anticipos de la Tesorería a Corto Plazo	0.00	0.00	0.00	0.00	0.00	
1131	Anticipo a Proveedores por Adquisición de Bienes y Prestación de Servicios a Corto Plazo	\$14,627.26	0.00	0.00	0.00	\$14,627.26	
1132	Anticipo a Proveedores por Adquisición de Bienes Inmuebles y Muebles a Corto Plazo	0.00	0.00	0.00	0.00	0.00	
1133	Anticipo a Proveedores por Adquisición de Bienes Intangibles a Corto Plazo	0.00	0.00	0.00	0.00	0.00	
1134	Anticipo a Contratistas por Obras Públicas a Corto Plazo	\$127,600.00	0.00	0.00	0.00	\$127,600.00	
1139	Otros Derechos a Recibir Bienes o Servicios a Corto Plazo	0.00	0.00	0.00	0.00	0.00	

Bienes Disponibles para su Transformación o Consumo (inventarios)


Elaboró


C.P. Evelia Maria Ortégón Miramontes
Jefe del Depto. de Contabilidad

Revisó


Lic. Shaira Aidee Pérez Jiménez
Director Administrativo

Autorizó


Mtro. José Domingo Berzunza Espinoza
Director General



ESF-04 INVENTARIO

Cuenta	Nombre de la Cuenta	Monto	Sistema de Costeo	Método de Valuación	Conveniencia de la Aplicación	Impacto de Información Financiera	Comentarios
1140	Inventarios	0.00					Al 30 de septiembre de 2021, El Instituto de Capacitación para el Trabajo del Estado de Campeche, No tiene Inventarios.
1141	Inventario de Mercancías para Venta	0.00					
1142	Inventario de Mercancías Terminadas	0.00					
1143	Inventario de Mercancías en Proceso de Elaboración	0.00					
1144	Inventario de Materias Primas, Materiales y Suministros para Producción	0.00					
1145	Bienes en Tránsito	0.00					

ESF-05 ALMACENES

Cuenta	Nombre de la Cuenta	Monto	Método	Conveniencia de Aplicación	Impacto a la información financiera por cambios en el método		
1150	Almacenes	0.00					
1151	Almacén de Materiales y Suministros de Consumo	0.00					


Elaboró


C.P. Evelia María Ortegón Miramontes
Jefe del Depto. de Contabilidad

Revisó


Lic. Shaira Aidee Pérez Jiménez
Director Administrativo

Autorizó


Mtro. José Domingo Berzunza Espínola
Director General



Inversiones Financieras

ESF-06 FIDEICOMISOS, MANDATOS Y CONTRATOS ANÁLOGOS

Cuenta	Nombre de la Cuenta	Monto	Tipo	Característica
1213	Fideicomisos, Mandatos y Contratos Análogos	0.00		Al 30 de septiembre 2021, El Instituto de Capacitación para el Trabajo del Estado de Campeche, No tiene Fideicomisos, Mandatos y Contratos Análogos.

ESF-07 PARTICIPACIONES Y APORTACIONES DE CAPITAL

Cuenta	Nombre de la Cuenta	Monto
1214	Participaciones y Aportaciones de Capital	0.00

Bienes Muebles, Inmuebles e Intangibles

ESF-08 BIENES MUEBLES E INMUEBLES

Cuenta	Nombre de la Cuenta	Monto	Dep. Gasto	Dep. Acumulada	Método	Tasas Aplicada	Criterios	Característica
1230	Bienes Inmuebles, Infraestructura y Construcciones en Proceso	\$22,671,970.95	0.00	\$1,665,105.00			Guía de Vida Útil	
1233	Edificios no Habitacionales	\$21,501,037.40	0.00	\$1,665,105.00	Línea Recta	3.3%	Estimada y	Bueno
1236	Construcciones en Proceso en Bienes Propios	\$1,170,933.55	0.00	0.00			Porcentajes de	
1240	Bienes Muebles	\$44,784,261.20	0.00	\$35,428,101.53			Depreciac	

Elaboró

C.P. Evelia María Ortegón Miramontes
Jefe del Depto. de Contabilidad

Revisó

Lic. Shaira Aidee Pérez Jiménez
Director Administrativo

Autorizó

Mtro. José Domingo Berzunza Espinola
Director General



1241	Mobiliario y Equipo de Administración	\$21,396,887.16	0.00	\$22,244,891.44	Línea Recta	10%	ión establecid os por el CONAC	Bueno
1242	Mobiliario y Equipo Educativo y Recreativo	\$7,499,977.42	0.00	\$3,763,606.44	Línea Recta	33.3%		Bueno
1243	Equipo e Instrumental Médico y de Laboratorio	\$3,897.60	0.00	\$171,463.72	Línea Recta	20%		Bueno
1244	Vehículos y Equipo de Transporte	\$9,350,000.79	0.00	\$6,453,334.05	Línea Recta	20%		Bueno
1246	Maquinaria, Otros Equipos y Herramientas	\$6,417,498.23	0.00	\$2,794,805.88	Línea Recta	10%		Bueno
1247	Colecciones, Obras de Arte y Objetos Valiosos	\$116,000.00	0.00	0.00				

ESF-09 INTANGIBLES Y DIFERIDOS

Cuenta	Nombre de la Cuenta	Monto	Amort. Gasto	Amort. Acum	Método	Tasas Aplicada	Criterios
1250	Activos Intangibles	\$ 1,646,123.13	0.00	0.00			
1251	Software	1,183,487.03	0.00	0.00			
1254	Licencias	462,636.10	0.00	0.00			

Estimaciones y Deterioros


ESF-10 ESTIMACIONES Y DETERIOROS

Cuenta	Nombre de la Cuenta	Monto	Criterio				
1160	Estimación por Pérdida o Deterioro de Activos Circulantes	0.00					
1161	Estimaciones para Cuentas Incobrables por Derechos a Recibir Efectivo o Equivalentes	0.00					


Elaboró


CP. Evelia María Ortigón Miramontes
Jefe del Depto. de Contabilidad

Revisó


Lic. Shaira Aidee Pérez Jiménez
Director Administrativo

Autorizó


Mtro. José Domingo Berzunza Esplnola
Director General



1162	Estimación por Deterioro de Inventarios	0.00					
------	---	------	--	--	--	--	--

Otros Activos

ESF-11 OTROS ACTIVOS

Cuenta	Nombre de la Cuenta	Monto	Característica				
1290	Otros Activos no Circulantes	0.00					
1291	Bienes en Concesión	0.00					
1292	Bienes en Arrendamiento Financiero	0.00					
1293	Bienes en Comodato	0.00					

PASIVO

Pasivo


ESF-12 CUENTAS Y DOCUMENTOS POR PAGAR

Cuenta	Nombre de la Cuenta	Monto	A 90 Días	A 180 Días	A 365 Días	Más 365 Días	Factibilidad de Pago
2110	Cuentas por Pagar a Corto Plazo	\$8,719,264.61	\$894,075.58	\$0.00	0.00	\$7,825,189.03	Contar con los recursos financieros
2111	Servicios Personales por Pagar a Corto Plazo	\$349,941.20	\$0.00	0.00	0.00	\$349,941.20	
2112	Proveedores por Pagar a Corto Plazo	\$7,333,595.26	\$0.00	\$0.00	0.00	\$7,333,595.26	


Elaboró


C.P. Evelia María Ortegón Miramontes
Jefe del Depto. de Contabilidad

Revisó


Lic. Shaira Aidee Pérez Jiménez
Director Administrativo

Autorizó


Mtro. José Domingo Berzunza Espínola
Director General



2117	Retenciones y Contribuciones por Pagar a Corto Plazo	\$1,035,728.15	\$894,075.58	0.00	0.00	\$	141,652.57
------	--	----------------	--------------	------	------	----	------------

ESF-13 FONDOS Y BIENES DE TERCEROS

Cuenta	Nombre de la Cuenta	Monto	Naturaleza	Característica
2160	Fondos y Bienes de Terceros en Garantía y/o Administración a Corto Plazo	\$ 759,047.27		
2163	Fondos Contingentes a Corto Plazo	759,047.27		

ESF-14 OTROS PASIVOS CIRCULANTES

Cuenta	Nombre de la Cuenta	Monto	Naturaleza	Característica
2199	Otros Pasivos Circulantes	\$14,850.15		

II.-NOTAS AL ESTADO DE ACTIVIDADES

Ingresos de Gestión

EA-01 INGRESOS

Cuenta	CRI	Monto	Característica Significativa
	Impuestos	0.00	
	Cuotas y Aportaciones de Seguridad Social	0.00	

Elaboró


C.P. Evelia María Ortigón Miramontes
Jefe del Depto. de Contabilidad

Revisó


Lic. Shaira Aidee Pérez Jiménez
Director Administrativo

Autorizó


Mtro. José Domingo Berzunza Espínola
Director General




	Contribuciones de Mejoras	0.00	
	Derechos	0.00	
4151	Productos	39,377.34	Intereses financieros
	Aprovechamientos	0.00	
4173	Ingresos por Venta de Bienes y Prestación de Servicios	93,500.00	Ingresos por cuotas y cursos
	Participaciones, Aportaciones, Convenios, Incentivos Derivados de la Colaboración Fiscal, Fondos Distintos de Aportaciones, Transferencias, Asignaciones, Subsidios y Subvenciones, y Pensiones y Jubilaciones	74,186,596.00	
4213	Participaciones, Aportaciones, Convenios, Incentivos Derivados de la Colaboración Fiscal y Fondos Distintos de Aportaciones	0.00	
4221	Transferencias, Asignaciones, Subsidios y Subvenciones, y Pensiones y Jubilaciones	114,334,849.00	Convenio SEMS


EA-02 OTROS INGRESOS

Cuenta	Nombre de la Cuenta	Monto	Característica
4300	OTROS INGRESOS Y BENEFICIOS	0.00	
4310	Ingresos Financieros	0.00	
4311	Intereses Ganados de Valores, Créditos, Bonos y Otros.	0.00	
4319	Otros Ingresos Financieros	0.00	
4320	Incremento por Variación de Inventarios	0.00	


Elaboró


C.P. Evelia Maria Ortégón Miramontes
Jefe del Depto. de Contabilidad

Revisó


Lic. Shaira Aidee Pérez Jiménez
Director Administrativo

Autorizó


Mtro. José Domingo Berzunza Espinola
Director General




4321	Incremento por Variación de Inventarios de Mercancías para Venta	0.00	
4322	Incremento por Variación de Inventarios de Mercancías Terminadas	0.00	
4323	Incremento por Variación de Inventarios de Mercancías en Proceso de Elaboración	0.00	
4324	Incremento por Variación de Inventarios de Materias Primas, Materiales y Suministros para Producción	0.00	
4325	Incremento por Variación de Almacén de Materias Primas, Materiales y Suministros de Consumo	0.00	
4330	Disminución del Exceso de Estimaciones por Pérdida o Deterioro u Obsolescencia	0.00	
4331	Disminución del Exceso de Estimaciones por Pérdida o Deterioro u Obsolescencia	0.00	
4340	Disminución del Exceso de Provisiones	0.00	
4341	Disminución del Exceso en Provisiones	0.00	
4390	Otros Ingresos y Beneficios Varios	0.00	
4391	Otros Ingresos de Ejercicios Anteriores	0.00	
4392	Bonificaciones y Descuentos Obtenidos	0.00	
4393	Diferencias por Tipo de Cambio a Favor en Efectivo y Equivalentes	0.00	
4394	Diferencias de Cotizaciones a Favor en Valores Negociables	0.00	
4395	Resultado por Posición Monetaria	0.00	
4396	Utilidades por Participación Patrimonial	0.00	
4399	Otros Ingresos y Beneficios Varios	232,221.18	


Gastos y Otras Pérdidas:

EA-03 GASTOS


Elaboró


C.P. Evelia María Ortigón Miramontes
Jefe del Depto. de Contabilidad

Revisó


Lic. Shaira Aidee Pérez Jiménez
Director Administrativo

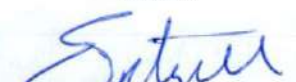
Autorizó


Mtro. José Domingo Berzunza Espinola
Director General




Cuenta	Nombre de la Cuenta	Monto	%	Característica
5000	GASTOS Y OTRAS PERDIDAS	106,965,743.59	100.00	
5100	GASTOS DE FUNCIONAMIENTO	106,965,743.59	100.00	
5110	Servicios Personales	80,456,825.38	75.22	
5111	Remuneraciones al Personal de Carácter Permanente	46,238,262.72	43.23	
5112	Remuneraciones al Personal de Carácter Transitorio	0.00	0.00-	
5113	Remuneraciones Adicionales y Especiales	17,747,148.48	16.59	
5114	Seguridad Social	16,161,665.77	15.11	
5115	Otras Prestaciones Sociales y Económicas	309,748.41	0.29	
5120	Materiales y Suministros	3,243,773.24	3.03	
5121	Materiales de Administración, Emisión de Documentos y Artículos Oficiales	2,546,449.24	2.38	
5122	Alimentos y Utensilios	34,305.23	0.03	
5123	Materias Primas y Materiales de Producción y Comercialización	0.00	0.00	
5124	Materiales y Artículos de Construcción y de Reparación	50,074.11	0.05	
5125	Productos Químicos, Farmacéuticos y de Laboratorio	75,749.73	0.07	
5126	Combustibles, Lubricantes y Aditivos	274,065.11	0.26	
5127	Vestuario, Blancos, Prendas de Protección y Artículos Deportivos	62,713.45	0.06	
5128	Materiales y Suministros para Seguridad	0.00	0.00	
5129	Herramientas, Refacciones y Accesorios Menores	200,416.37	0.19	
5130	Servicios Generales	23,265,144.97	21.75	
5131	Servicios Básicos	1,747,537.61	1.63	
5132	Servicios de Arrendamiento	422,294.09	0.39	


Elaboró


C.P. Evelynia María Ortégón Miramontes
Jefe del Depto. de Contabilidad

Revisó


Lic. Shaira Ardee Pérez Jiménez
Director Administrativo


Autorizó


Mtro. José Domingo Berzunza Espínola
Director General




5133	Servicios Profesionales, Científicos y Técnicos y Otros Servicios	7,092,574.41	6.63
5134	Servicios Financieros, Bancarios y Comerciales	186,605.76	0.17
5135	Servicios de Instalación, Reparación, Mantenimiento y Conservación	12,398,020.33	11.59
5136	Servicios de Comunicación Social y Publicidad	1,298,387.08	1.21
5137	Servicios de Traslado y Viáticos	108,983.11	0.10
5138	Servicios Oficiales	1,141.58	0.00
5139	Otros Servicios Generales	9,601.00	0.01
5200	TRANSFERENCIAS, ASIGNACIONES, SUBSIDIOS Y OTRAS AYUDAS	0.00	0.00
5210	Transferencias Internas y Asignaciones al Sector Público	0.00	0.00
5211	Asignaciones al Sector Público	0.00	0.00
5212	Transferencias Internas al Sector Público	0.00	0.00
5220	Transferencias al Resto del Sector Público	0.00	0.00
5221	Transferencias a Entidades Paraestatales	0.00	0.00
5222	Transferencias a Entidades Federativas y Municipios	0.00	0.00
5230	Subsidios y Subvenciones	0.00	0.00
5231	Subsidios	0.00	0.00
5232	Subvenciones	0.00	0.00
5240	Ayudas Sociales	0.00	0.00
5241	Ayudas Sociales a Personas	0.00	0.00
5242	Becas	0.00	0.00
5243	Ayudas Sociales a Instituciones	0.00	0.00
5244	Ayudas Sociales por Desastres Naturales y Otros Siniestros	0.00	0.00


Elaboró


C.P. Evelia María Ortigón Miramontes
Jefe del Depto. de Contabilidad

Revisó


Lic. Shaira Ailee Pérez Jiménez
Director Administrativo

Autorizó


Mtro. José Domingo Berzunza Espínola
Director General



GOBIERNO
DE TODOS

Instituto de Capacitación para el Trabajo del Estado de Campeche
Notas a los Estados Financieros
Con cifras al 30 de septiembre de 2021



ICATCAM
GOBIERNO DEL ESTADO
DE CAMPECHE

5250	Pensiones y Jubilaciones	0.00	0.00
5251	Pensiones	0.00	0.00
5252	Jubilaciones	0.00	0.00
5259	Otras Pensiones y Jubilaciones	0.00	0.00
5260	Transferencias a Fideicomisos, Mandatos y Contratos Análogos	0.00	0.00
5261	Transferencias a Fideicomisos, Mandatos y Contratos Análogos al Gobierno	0.00	0.00
5262	Transferencias a Fideicomisos, Mandatos y Contratos Análogos a Entidades Paraestatales	0.00	0.00
5270	Transferencias a la Seguridad Social	0.00	0.00
5271	Transferencias por Obligaciones de Ley	0.00	0.00
5280	Donativos	0.00	0.00
5281	Donativos a Instituciones sin Fines de Lucro	0.00	0.00
5282	Donativos a Entidades Federativas y Municipios	0.00	0.00
5283	Donativos a Fideicomiso, Mandatos y Contratos Análogos Privados	0.00	0.00
5284	Donativos a Fideicomiso, Mandatos y Contratos Análogos Estatales	0.00	0.00
5285	Donativos Internacionales	0.00	0.00
5290	Transferencias al Exterior	0.00	0.00
5291	Transferencias al Exterior a Gobiernos Extranjeros y Organismos Internacionales	0.00	0.00
5292	Transferencias al Sector Privado Externo	0.00	0.00
5300	PARTICIPACIONES Y APORTACIONES	0.00	0.00
5310	Participaciones	0.00	0.00
5311	Participaciones de la Federación a Entidades Federativas y Municipios	0.00	0.00


Elaboró


C.P. Evelia María Ortégón Miramontes
Jefe del Depto. de Contabilidad

Revisó


Lic. Shaira Aídee Pérez Jiménez
Director Administrativo

Autorizó


Mtro. José Domingo Berzunza Espinola
Director General




5312	Participaciones de las Entidades Federativas a los Municipios	0.00	0.00
5320	Aportaciones	0.00	0.00
5321	Aportaciones de la Federación a Entidades Federativas y Municipios	0.00	0.00
5322	Aportaciones de las Entidades Federativas a los Municipios	0.00	0.00
5330	Convenios	0.00	0.00
5331	Convenios de Reasignación	0.00	0.00
5332	Convenios de Descentralización y Otros	0.00	0.00
5400	INTERESES, COMISIONES Y OTROS GASTOS DE LA DEUDA PUBLICA	0.00	0.00
5410	Intereses de la Deuda Pública	0.00	0.00
5411	Intereses de la Deuda Pública Interna	0.00	0.00
5412	Intereses de la Deuda Pública Externa	0.00	0.00
5420	Comisiones de la Deuda Pública	0.00	0.00
5421	Comisiones de la Deuda Pública Interna	0.00	0.00
5422	Comisiones de la Deuda Pública Externa	0.00	0.00
5430	Gastos de la Deuda Pública	0.00	0.00
5431	Gastos de la Deuda Pública Interna	0.00	0.00
5432	Gastos de la Deuda Pública Externa	0.00	0.00
5440	Costo por Coberturas	0.00	0.00
5441	Costo por Coberturas	0.00	0.00
5450	Apoyos Financieros	0.00	0.00
5451	Apoyos Financieros a Intermediarios	0.00	0.00
5452	Apoyo Financieros a Ahorradores y Deudores del Sistema Financiero Nacional	0.00	0.00


Elaboró


C.P. EVELIA MARIA ORTEGÓN MIRAMONTES
Jefe del Depto. de Contabilidad

Revisó


Lic. SHAIRA AIDEE PÉREZ JIMÉNEZ
Director Administrativo

Autorizó


Mtro. JOSÉ DOMINGO BERZUNZA ESPINOLA
Director General




5500	OTROS GASTOS Y PERDIDAS EXTRAORDINARIAS	0.00	0.00
5510	Estimaciones, Depreciaciones, Deterioros, Obsolescencia y Amortizaciones	0.00	0.00
5511	Estimaciones por Pérdida o Deterioro de Activos Circulantes	0.00	0.00
5512	Estimaciones por Pérdida o Deterioro de Activo no Circulante	0.00	0.00
5513	Depreciación de Bienes Inmuebles	0.00	0.00
5514	Depreciación de Infraestructura	0.00	0.00
5515	Depreciación de Bienes Muebles	0.00	0.00
5516	Deterioro de los Activos Biológicos	0.00	0.00
5517	Amortización de Activos Intangibles	0.00	0.00
5518	Disminución de Bienes por pérdida, obsolescencia y deterioro	0.00	0.00
5520	Provisiones	0.00	0.00
5521	Provisiones de Pasivos a Corto Plazo	0.00	0.00
5522	Provisiones de Pasivos a Largo Plazo	0.00	0.00
5530	Disminución de Inventarios	0.00	0.00
5531	Disminución de Inventarios de Mercancías para Venta	0.00	0.00
5532	Disminución de Inventarios de Mercancías Terminadas	0.00	0.00
5533	Disminución de Inventarios de Mercancías en Proceso de Elaboración	0.00	0.00
5534	Disminución de Inventarios de Materias Primas, Materiales y Suministros para Producción	0.00	0.00
5535	Disminución de Almacén de Materiales y Suministros de Consumo	0.00	0.00
5540	Aumento por Insuficiencia de Estimaciones por Pérdida o Deterioro u Obsolescencia	0.00	0.00

Elaboró


C. P. Evelia María Ortigón Miramontes
Jefe del Depto. de Contabilidad

Revisó


Lic. Shaira Aidee Pérez Jiménez
Director Administrativo

Autorizó


Mtro. José Domingo Berzunza Espínola
Director General



5541	Aumento por Insuficiencia de Estimaciones por Pérdida o Deterioro u Obsolescencia	0.00	0.00
5550	Aumento por Insuficiencia de Provisiones	0.00	0.00
5551	Aumento por Insuficiencia de Provisiones	0.00	0.00
5590	Otros Gastos	0.00	0.00
5591	Gastos de Ejercicios Anteriores	0.00	0.00
5592	Pérdidas por Responsabilidades	0.00	0.00
5593	Bonificaciones y Descuentos Otorgados	0.00	0.00
5594	Diferencias por Tipo de Cambio Negativas en Efectivo y Equivalentes	0.00	0.00
5595	Diferencias de Cotizaciones Negativas en Valores Negociables	0.00	0.00
5596	Resultado por Posición Monetaria	0.00	0.00
5597	Pérdidas por Participación Patrimonial	0.00	0.00
5599	Otros Gastos Varios	0.00	0.00
5600	INVERSIÓN PÚBLICA	0.00	0.00
5610	Inversión Pública no Capitalizable	0.00	0.00
5611	Construcción en Bienes no Capitalizable	0.00	0.00

III.-NOTAS AL ESTADO DE VARIACIÓN EN LA HACIENDA PÚBLICA


EVHP-01 PATRIMONIO CONTRIBUIDO

Cuenta	Nombre de la Cuenta	Monto al 30 de septiembre de 2021	Tipo	Naturaleza
3110	Aportaciones	0.00		

Elaboró


C.P. Evelia Maria Ortégón Miramontes
Jefe del Depto. de Contabilidad

Revisó


Lic. Shaira Ailee Pérez Jiménez
Director Administrativo

Autorizó


Mtro. Jose Domingo Bérzunza Espinola
Director General



3120	Donaciones de Capital	\$	15,303,070.50		
3130	Actualización de la Hacienda Pública/Patrimonio		0.00		

VHP-02 PATRIMONIO GENERADO

Cuenta	Nombre de la Cuenta	Monto al 30 de septiembre de 2021	Tipo	Naturaleza
3210	Resultado del Ejercicio (Ahorro/ Desahorro)	0.00		Los aumentos y disminuciones en la cuenta lo constituyen el traspaso a Resultados de Ejercicios Anteriores y el Resultado del Ejercicio que se reporta
3220	Resultados de Ejercicios Anteriores	\$ 13,520,069.42		Los aumentos y disminuciones en la cuenta lo constituyen el traspaso del Resultado del Ejercicio del período anterior y ajustes que sufrió la cuenta que corresponden a periodos anteriores
3230	Revalúos	\$0.00		
3231	Revalúo de Bienes Inmuebles	0.00		
3232	Revalúo de Bienes Muebles	0.00		
3233	Revalúo de Bienes Intangibles	0.00		
3239	Otros Revalúos	0.00		
3240	Reservas	0.00		
3241	Reservas de Patrimonio	0.00		
3242	Reservas Territoriales	0.00		
3243	Reservas por Contingencias	0.00		
3250	Rectificaciones de Resultados de Ejercicios Anteriores	\$ -1,985,968.79		
3251	Cambios en Políticas Contables	-1,985,968.68		
3252	Cambios por Errores Contables	-0.11		

IV.-NOTAS AL ESTADO DEL FLUJO DE EFECTIVO

Elaboró


C.P. Evelia María Ortigón Miramontes
Jefe del Depto. de Contabilidad

Revisó


Lic. Shaira Aidee Pérez Jiménez
Director Administrativo

Autorizó


Mtro. José Domingo Berzunza Espinola
Director General



Efectivo y equivalentes

EFE-01 FLUJOS DE EFECTIVO

Cuenta	Nombre de la Cuenta	2021	2020
	Efectivo en Bancos/Tesorería	\$10,999,641.52	\$15,616,494.89
1111	Efectivo	26,415.95	2,915.95
1112	Bancos/Tesorería	10,973,225.57	15,613,578.94
	Efectivo en Bancos- Dependencias	0.00	0.00
1113	Bancos/Dependencias y Otros	0.00	0.00
	Inversiones temporales (hasta 3 meses)	0.00	0.00
1114	Inversiones Temporales (Hasta 3 meses)	0.00	0.00
	Fondos con afectación específica	0.00	0.00
1115	Fondos con Afectación Específica	0.00	0.00
	Depósitos de fondos de terceros y otros	0.00	0.00
1116	Depósitos de Fondos de Terceros en Garantía y/o Administración	0.00	0.00
1119	Otros Efectivos y Equivalentes	0.00	0.00
	Total de Efectivo y Equivalentes	\$10,999,641.52	\$15,616,494.89


EFE-02 CONCILIACION DEL FLUJO DE EFECTIVO

Cuenta	Nombre de la Cuenta	Monto 2021	Año Ant 2020
--------	---------------------	------------	--------------


Elaboró


C.P. Evelia María Ortégón Miramontes
Jefe del Depto. de Contabilidad

Revisó


Lic. Shaira Aidee Pérez Jiménez
Director Administrativo

Autorizó


Mtro. José Domingo Berzunza Espinola
Director General




	Ahorro/Desahorro antes de rubros Extraordinarios	\$	7,734,203.93	\$	-1,890,971.54
	Movimientos de partidas (o rubros) que no afectan al efectivo.				
5500	OTROS GASTOS Y PERDIDAS EXTRAORDINARIAS	\$	0.00	\$	5,465,735.94
5510	Estimaciones, Depreciaciones, Deterioros, Obsolescencia y Amortizaciones	\$	0.00	\$	5,465,735.94
5511	Estimaciones por Pérdida o Deterioro de Activos Circulantes		0.00		0.00
5512	Estimaciones por Pérdida o Deterioro de Activo no Circulante		0.00		0.00
5513	Depreciación de Bienes Inmuebles	\$	0.00	\$	555,035.00
5514	Depreciación de Infraestructura		0.00		0.00
5515	Depreciación de Bienes Muebles	\$	0.00	\$	4,910,700.94
5516	Deterioro de los Activos Biológicos		0.00		0.00
5517	Amortización de Activos Intangibles		0.00		0.00
5518	Disminución de Bienes por pérdida, obsolescencia y deterioro		0.00		0.00
5520	Provisiones		0.00		0.00
5521	Provisiones de Pasivos a Corto Plazo		0.00		0.00
5522	Provisiones de Pasivos a Largo Plazo		0.00		0.00
5530	Disminución de Inventarios		0.00		0.00
5531	Disminución de Inventarios de Mercancías para Venta		0.00		0.00


Elaboró


C.P. Evelia María Ortegón Miramontes
Jefe del Depto. de Contabilidad

Revisó


Lic. Shaíra Aidee Pérez Jiménez
Director Administrativo

Autorizó


Mtro. José Domingo Berzunza Espíndola
Director General




5532	Disminución de Inventarios de Mercancías Terminadas		0.00		0.00
5533	Disminución de Inventarios de Mercancías en Proceso de Elaboración		0.00		0.00
5534	Disminución de Inventarios de Materias Primas, Materiales y Suministros para Producción		0.00		0.00
5535	Disminución de Almacén de Materiales y Suministros de Consumo		0.00		0.00
5540	Aumento por Insuficiencia de Estimaciones por Pérdida o Deterioro u Obsolescencia		0.00		0.00
5541	Aumento por Insuficiencia de Estimaciones por Pérdida o Deterioro u Obsolescencia		0.00		0.00
5550	Aumento por Insuficiencia de Provisiones	\$	0.00	\$	0.00
5551	Aumento por Insuficiencia de Provisiones		0.00		0.00
5590	Otros Gastos		0.00		0.00
5591	Gastos de Ejercicios Anteriores		0.00		0.00
5592	Pérdidas por Responsabilidades		0.00		0.00
5593	Bonificaciones y Descuentos Otorgados		0.00		0.00
5594	Diferencias por Tipo de Cambio Negativas en Efectivo y Equivalentes		0.00		0.00
5595	Diferencias de Cotizaciones Negativas en Valores Negociables		0.00		0.00
5596	Resultado por Posición Monetaria		0.00		0.00
5597	Pérdidas por Participación Patrimonial		0.00		0.00


Elaboró


C.P. Evelia María Ortigón Miramontes
Jefe del Depto. de Contabilidad

Revisó


Lic. Shaira Aidee Pérez Jiménez
Director Administrativo

Autorizó


Mtro. José Domingo Berzunza Espíndola
Director General



5599	Otros Gastos Varios		0.00		0.00
5600	INVERSIÓN PÚBLICA	\$	0.00	\$	0.00
5610	Inversión Pública no Capitalizable		0.00		0.00
5611	Construcción en Bienes no Capitalizable		0.00		0.00

V.- CONCILIACIÓN ENTRE LOS INGRESOS PRESUPUESTARIOS Y CONTABLES, ASÍ COMO ENTRE LOS EGRESOS PRESUPUESTARIOS Y LOS GASTOS CONTABLES

CON-01 Conciliación entre los Ingresos Presupuestarios y Contables

1. Ingresos Presupuestarios		\$ 114,699,947.52
2. Más ingresos contables no presupuestarios		\$ 0.00
Cuenta	Nombre de cuenta	
4310	2.1 Ingresos Financieros	0.00
4320	2.2 Incremento por Variación de Inventarios	
4330	2.3 Disminución del exceso de estimaciones por pérdida o deterioro u obsolescencia	0.00
4340	2.4 Disminución del exceso de provisiones	0.00
4390	2.5 Otros ingresos y beneficios varios	0.00
4391	2.6 Otros ingresos contables no presupuestarios	0.00
3. Menos ingresos presupuestarios no contables		\$ 0.00

Elaboró

C.P. EVELIA MARIA ORTEGÓN MIRAMONTES
Jefe del Depto. de Contabilidad

Revisó

Lic. SHAJRA AIDEE PÉREZ JIMÉNEZ
Director Administrativo

Autorizó

Mtro. JOSÉ DOMINGO BERZUNZA ESPINOLA
Director General



3.1 Aprovechamientos Patrimoniales	0.00
3.2 Ingresos derivados de financiamientos	0.00
3.3 Otros Ingresos presupuestarios no contables	0.00
4. Ingresos Contables (4 = 1 + 2 - 3)	\$ 114,699,947.52

Notas:

1. Se deberán incluir los Ingresos Contables No Presupuestarios que no se regularizaron presupuestariamente durante el ejercicio.
2. Los Ingresos Financieros y otros ingresos se regularizarán presupuestariamente de acuerdo a la legislación aplicable.


CON-02 Conciliación entre los Egresos Presupuestarios y los Gastos Contables

1. Total de egresos (presupuestarios)		\$ 106,965,743.59
2. Menos egresos presupuestarios no contables		\$ 0.00
Cuenta	Nombre de cuenta	
2300	2.1 Materias Primas y Materiales de Producción y Comercialización	0.00
5120	2.2 Materiales y Suministros	0.00
1241	2.3 Mobiliario y Equipo de Administración	0.00
1242	2.4 Mobiliario y Equipo Educativo y Recreativo	0.00
1243	2.5 Equipo e Instrumental Médico y de Laboratorio	0.00
1244	2.6 Vehículos y Equipo de Transporte	0.00
1245	2.7 Equipo de Defensa y Seguridad	0.00
1246	2.8 Maquinaria, Otros Equipos y Herramientas	0.00
1248	2.9 Activos Biológicos	0.00

Elaboró


C.P. Evelia María Ortigón Miramontes
Jefe del Depto. de Contabilidad

Revisó


Lic. Shaira Aidee Pérez Jiménez
Director Administrativo

Autorizó


Mtro. José Domingo Berzunza Espinola
Director General




1230	2.10 Bienes Inmuebles	0.00
1250	2.11 Activos Intangibles	0.00
1235	2.12 Obra Pública en Bienes de Dominio Público	0.00
1236	2.13 Obra Pública en Bienes Propios	0.00
1214	2.14 Acciones y Participaciones de Capital	0.00
1212	2.15 Compra de Títulos y Valores	0.00
1224	2.16 Concesión de Préstamos	0.00
12138	2.17 Inversiones en Fideicomisos, Mandatos y Otros Análogos	0.00
5521	2.18 Provisiones para Contingencias y Otras Erogaciones Especiales	0.00
2131	2.19 Amortización de la Deuda Pública	0.00
	2.20 Adeudos de Ejercicios Fiscales Anteriores (ADEFAS)	0.00
	2.21 Otros Egresos Presupuestales No Contables	0.00
3. Más Gasto Contables No Presupuestales		\$ 0.00
5510	3.1 Estimaciones, Depreciaciones, Deterioros, Obsolescencia y Amortizaciones	0.00
5520	3.2 Provisiones	0.00
5530	3.3 Disminución de inventarios	0.00
5540	3.4 Aumento por insuficiencia de estimaciones por pérdida o deterioro u obsolescencia	0.00
5550	3.5 Aumento por insuficiencia de provisiones	0.00
5590	3.6 Otros Gastos	0.00
	3.7 Otros Gastos Contables No Presupuestales	0.00

Elaboró


C.P. Evelia María Ortigón Miramontes
Jefe del Depto. de Contabilidad

Revisó


Lic. Shaira Aidee Pérez Jiménez
Director Administrativo

Autorizó


Mtro. José Domingo Berzunza Espinola
Director General



4. Total de Gasto Contable (4 = 1 - 2 + 3) **\$ 106,965,743.59**

Nota: Se deberán incluir los Gastos Contables No Presupuestarios que no se regularizaron presupuestariamente durante el ejercicio.

NOTAS DE MEMORIA (CUENTAS DE ORDEN)

NM-01 CUENTAS DE ORDEN CONTABLE

Cuenta	Concepto	Saldo Inicial	Cargos del Período	Abonos del Período	Saldo Final	Valores en Custodia	Tasa	Vencimiento	Tipo de Contrato
7000	CUENTAS DE ORDEN CONTABLES								
7110	Valores en Custodia	0.00	0.00	0.00	0.00	0.00	0.00	-	-
7120	Custodia de Valores	0.00	0.00	0.00	0.00	0.00	0.00	-	-
7130	Instrumentos de Crédito Prestados a Formadores de Mercado	0.00	0.00	0.00	0.00	0.00	0.00	-	-
7140	Préstamo de Instrumentos de Crédito a Formadores de Mercado y su Garantía	0.00	0.00	0.00	0.00	0.00	0.00	-	-
7150	Instrumentos de Crédito Recibidos en	0.00	0.00	0.00	0.00	0.00	0.00	-	-

Elaboró

C.P. Evelia María Ortigón Miramontes
Jefe del Depto. de Contabilidad

Revisó

Lic. Shaira Aidee Pérez Jiménez
Director Administrativo

Autorizó

Mtro. José Domingo Berzunza Espinola
Director General



	Garantía de los Formadores de Mercado									
7160	Garantía de Créditos Recibidos de los Formadores de Mercado	0.00	0.00	0.00	0.00	0.00	0.00	-	-	
7210	Autorización para la Emisión de Bonos, Títulos y Valores de la Deuda Pública Interna	0.00	0.00	0.00	0.00	0.00	0.00	-	-	
7220	Autorización para la Emisión de Bonos, Títulos y Valores de la Deuda Pública Externa	0.00	0.00	0.00	0.00	0.00	0.00	-	-	
7230	Emisiones Autorizadas de la Deuda Pública Interna y Externa	0.00	0.00	0.00	0.00	0.00	0.00	-	-	
7240	Suscripción de Contratos de Préstamos y Otras Obligaciones de la Deuda Pública Interna	0.00	0.00	0.00	0.00	0.00	0.00	-	-	
7250	Suscripción de Contratos de Préstamos y Otras Obligaciones de la	0.00	0.00	0.00	0.00	0.00	0.00	-	-	

Elaboró

C.P. Evelia Maria Ortegón Miramontes
Jefe del Depto. de Contabilidad

Revisó

Lic. Shaira Aidee Pérez Jiménez
Director Administrativo

Autorizó

Mtro. José Domingo Berzunza Espíndola
Director General




	Deuda Pública Externa									
7260	Contratos de Préstamos y Otras Obligaciones de la Deuda Pública Interna y Externa	0.00	0.00	0.00	0.00	0.00	0.00	-	-	
7310	Avales Autorizados	0.00	0.00	0.00	0.00	0.00	0.00	-	-	
7320	Avales Firmados	0.00	0.00	0.00	0.00	0.00	0.00	-	-	
7330	Fianzas y Garantías Recibidas por Deudas a Cobrar	0.00	0.00	0.00	0.00	0.00	0.00	-	-	
7340	Fianzas y Garantías Recibidas	0.00	0.00	0.00	0.00	0.00	0.00	-	-	
7350	Fianzas Otorgadas para Respaldo Obligaciones no Fiscales del Gobierno	0.00	0.00	0.00	0.00	0.00	0.00	-	-	
7360	Fianzas Otorgadas del Gobierno para Respaldo Obligaciones no Fiscales	0.00	0.00	0.00	0.00	0.00	0.00	-	-	
7410	Demandas Judicial en Proceso de Resolución	0.00	0.00	0.00	0.00	0.00	0.00	-	-	

Elaboró


C.P. Evelia Maria Ortegón Miramontes
Jefe del Depto. de Contabilidad

Revisó


Lic. Shaira Aidee Pérez Jiménez
Director Administrativo

Autorizó


Mtro. José Domingo Berzunza Espinola
Director General




7420	Resolución de Demandas en Proceso Judicial	0.00	0.00	0.00	0.00	0.00	0.00	-	-
7510	Contratos para Inversión Mediante Proyectos para Prestación de Servicios (PPS) y Similares	0.00	0.00	0.00	0.00	0.00	0.00	-	-
7520	Inversión Pública Contratada Mediante Proyectos para Prestación de Servicios (PPS) y Similares	0.00	0.00	0.00	0.00	0.00	0.00	-	-
7610	Bienes Bajo Contrato en Concesión	0.00	0.00	0.00	0.00	0.00	0.00	-	-
7620	Contrato de Concesión por Bienes	0.00	0.00	0.00	0.00	0.00	0.00	-	-
7630	Bienes Bajo Contrato en Comodato	\$ 4,681,795.47	0.00	0.00	\$ 4,681,795.47	0.00	0.00	-	-
7640	Contrato de Comodato por Bienes	-\$ 4,681,795.47	0.00	0.00	-\$ 4,681,795.47	0.00	0.00	-	-

NM-02 CUENTAS DE ORDEN PRESUPUESTARIAS


Elaboró


C.P. Evelia María Ortega Miramontes
Jefe del Depto. de Contabilidad

Revisó


Lic. Shaira Aidee Pérez Jiménez
Director Administrativo

Autorizó


Mtro. José Domingo Berzúnza Espinola
Director General




Cuenta	Concepto	Saldo Inicial	Cargos del Período	Abonos del Período	Saldo Final	Valores en Custodia	Tasa	Vencimiento	Tipo de Contrato
8000	CUENTAS DE ORDEN PRESUPUESTARIAS	0.00	149,871,090.00	0.00	149,871,090.00	0.00	0.00		
8110	Ley de Ingresos Estimada	0.00	114,699,947.62	154,578,781.90	39,878,834.28	0.00	0.00	-	-
8120	Ley de Ingresos por Ejecutar	0.00	4,707,691.90	0.10	4,707,691.80	0.00	0.00	-	-
8130	Modificaciones a la Ley de Ingresos Estimada	0.00	114,699,947.52	114,699,947.52	0.00	0.00	0.00	-	-
8140	Ley de Ingresos Devengada	0.00	0.00	114,699,947.52	114,699,947.52	0.00	0.00	-	-
8150	Ley de Ingresos Recaudada	0.00	673,898,882.13	673,898,882.13	0.00	0.00	0.00	-	-
8210	Presupuesto de Egresos Aprobado	0.00	0.00	149,871,090.00	149,871,090.00	0.00	0.00	-	-
8220	Presupuesto de Egresos por Ejercer	0.00	184,891,376.25	168,112,370.68	16,779,005.57	0.00	0.00	-	-
8230	Modificaciones al Presupuesto de Egresos Aprobado	0.00	30,312,594.45	35,020,286.25	4,707,691.80	0.00	0.00	-	-
8240	Presupuesto de Egresos Comprometido	0.00	137,797,680.66	106,963,648.02	30,834,032.64	0.00	0.00	-	-


Elaboró


C.P. Evelia Maria Ortegón Miramontes
Jefe del Depto. de Contabilidad

Revisó


Lic. Shaira Aída Pérez Jiménez
Director Administrativo

Autorizó


Mtro. José Domingo Berzunza Espinola
Director General



8250	Presupuesto de Egresos Devengado	0.00	106,965,743.59	106,965,743.59	0.00	0.00	0.00	-	-
8260	Presupuesto de Egresos Ejercido	0.00	106,965,743.59	106,965,743.59	0.00	0.00	0.00	-	-
8270	Presupuesto de Egresos Pagado	0.00	106,965,743.59	0.00	106,965,743.59	0.00	0.00		

NOTAS DE GESTIÓN ADMINISTRATIVA

NGA-01. Introducción

Los Estados Financieros de los entes públicos, proveen de información financiera a los principales usuarios de la misma, al Congreso y a los ciudadanos.

El objetivo del presente documento es la revelación del contexto y de los aspectos económicos-financieros más relevantes que influyeron en las decisiones del período, y que deberán ser considerados en la elaboración de los estados financieros para la mayor comprensión de los mismos y sus particularidades.

De esta manera, se informa y explica la respuesta del gobierno a las condiciones relacionadas con la información financiera de cada período de gestión; además, de exponer aquellas políticas que podrían afectar la toma de decisiones en períodos posteriores.

NGA-02.- Panorama Económico y Financiero

Los estados financieros del Instituto de Capacitación para el Trabajo del Estado de Campeche, muestran los hechos con incidencia económica-financiera que ha realizado durante un periodo determinado y son necesarios para mostrar los resultados de la gestión económica-financiera, presupuestaria y fiscal, así como la situación patrimonial de los mismos, todo ello con la estructura, oportunidad y periodicidad que la ley establece.

Elaboró

C.P. Evelia María Ortigón Miramontes
Jefe del Depto. de Contabilidad

Revisó

Lic. Shaira Aidee Pérez Jiménez
Director Administrativo

Autorizó

Mtro. José Domingo Berzunza Espíndola
Director General



El objetivo de los estados financieros es mostrar la información acerca de la situación financiera, los resultados de la gestión, los flujos de efectivo acontecidos y sobre el ejercicio del Estimado de Ingresos y del programado de egresos, de forma tal que permita cumplir con los ordenamientos legales sobre el particular.

A su vez, es útil para que un amplio número de usuarios pueda disponer de la misma confiabilidad y oportunidad para tomar decisiones respecto a asignación de recursos, su administración y control. Asimismo, constituyen la base financiera para la evaluación del desempeño, la rendición de cuentas, la transparencia fiscal y la fiscalización externa de las cuentas públicas

NGA - 03.- Autorización e Historia

a) Fecha de creación del ente:

El 06 de agosto de 1993 fue creado el Instituto de Capacitación para el Trabajo del Estado de Campeche, mediante acuerdo del Ejecutivo y publicado en el Periódico Oficial del Estado de Campeche de fecha 27 de agosto de 1993

b) Principales cambios en su estructura:

El Acuerdo de Creación, ha sido modificado en dos ocasiones mediante la expedición de sendos Acuerdos del Ejecutivo Estatal, el primero el 3 de julio de 2002 y el segundo el 09 de junio de 2009, que fueron publicados en el Periódico Oficial del Estado el 24 de julio de 2002 y el 16 de julio del 2009, respectivamente.

Al 30 de septiembre de 2021, el Instituto de Capacitación para el Trabajo del Estado de Campeche, no tiene cambios en su estructura organizacional.


NGA - 04.- Organización y Objeto Social

a) Objeto social

Elaboró


C.P. Evelia María Ortigón Miramontes
Jefe del Depto. de Contabilidad

Revisó


Lic. Shaira Ardee Pérez Jiménez
Director Administrativo

Autorizó


Mtro. José Domingo Berzunza Espinola
Director General



Tiene como objetivo impartir e impulsar la capacitación formal para y en el trabajo, proporcionando la mejor calidad y vinculación de dicha capacitación con el sector productivo a efectos de garantizar las necesidades del desarrollo estatal, regional y nacional.

b) Principal actividad

- Impartir e impulsar la capacitación formal para y en el trabajo proporcionando la mejor calidad y vinculación de dicha capacitación con el sector productivo.
- Desarrollar integralmente a nuestro personal, comprometido con la calidad y el buen servicio al cliente.
- Orientar las acciones mediante programas de capacitación para el trabajo en la entidad, proporcionando calidad y vinculación con el aparato productivo.
- Impartir capacitación formal para el trabajo que permita nuevas oportunidades para los capacitados, luego de haber desarrollado sus habilidades y destrezas para auto emplearse o desempeñar trabajo mejor remunerado; proporcionar el arraigo de los egresados en su lugar de origen.
- Promover la vinculación sistemática entre la planta productiva y la comunidad educativa.
- Otorgar servicios de capacitación con calidad, innovando planes, programas de estudio y métodos de enseñanza aprendizaje que permitan garantizar mano de obra adecuada, calificada a los servicios que demande el sector productivo de bienes y servicios de la región.

c) Ejercicio fiscal

El ejercicio fiscal del Instituto es el correspondiente del 01 de enero al 31 de diciembre de 2021.

d) Régimen jurídico

Organismo descentralizado de la Administración Pública Estatal, dotado de personalidad jurídica, autonomía técnica – operativa y patrimonio propio, regido por las siguientes Leyes:

Leyes Federales:

Elaboró


C.P. Evelia María Ortigón Miramontes
Jefe del Depto. de Contabilidad

Revisó


Lic. Shaira Aidee Pérez Jiménez
Director Administrativo

Autorizó


Mtro. José Domingo Berzunza Espinola
Director General



- Constitución Política de los Estados Unidos Mexicanos;
- Constitución Política del Estado de Campeche;
- Ley General de Educación;
- Ley de Educación del Estado de Campeche;
- Ley Orgánica de la Administración Pública del Estado de Campeche;
- Ley de Impuesto sobre la Renta;
- Código Fiscal de la Federación;
- Ley Federal de Trabajo;
- Ley General de Contabilidad Gubernamental.
- Ley de Disciplina Financiera de las Entidades Federativas y sus Municipios;
- Normas que apruebe la Secretaría de Educación Pública, la Administración Pública Federal, para los Institutos de Capacitación para el Trabajo de las Entidades Federativas.


Leyes Estatales:

- Ley de Control Presupuestal y Responsabilidad Hacendaria del Estado de Campeche;
- Acuerdo de Creación de Instituto de Capacitación para el Trabajo del Estado de Campeche.
- Transparencia y Acceso a la Información Pública del Estado de Campeche;
- Ley Reglamentaria del Capítulo XVII de la Constitución Política del Estado de Campeche;
- Constitución Política del Estado de Campeche,
- Ley de Adquisiciones, Arrendamientos y Prestación de Servicios Relacionados con Bienes Muebles del Estado de Campeche.

Elaboró


C.P. Evelia María Ortegón Miramontes
Jefe del Depto. de Contabilidad

Revisó


Lic. Shaira Aidee Pérez Jiménez
Director Administrativo

Autorizó


Mtro. José Domingo Berzunza Espinola
Director General



• Ley de Archivos del Estado de Campeche;

e) Consideraciones fiscales del ente:

El Instituto de Capacitación para el Trabajo del Estado de Campeche se encuentra obligado a la retención y entero de los siguientes impuestos:

- 1) Mensual de retención de I.S.R. de sueldos y salarios;
- 2) Mensual de retención de I.S.R. a asimilados a salarios;
- 3) Mensual de retención de I.S.R. por Servicios Profesionales;
- 4) Mensual de retención de I.S.R. por Arrendamiento

f) Estructura organizacional básica:

Organigrama:

Elaboró

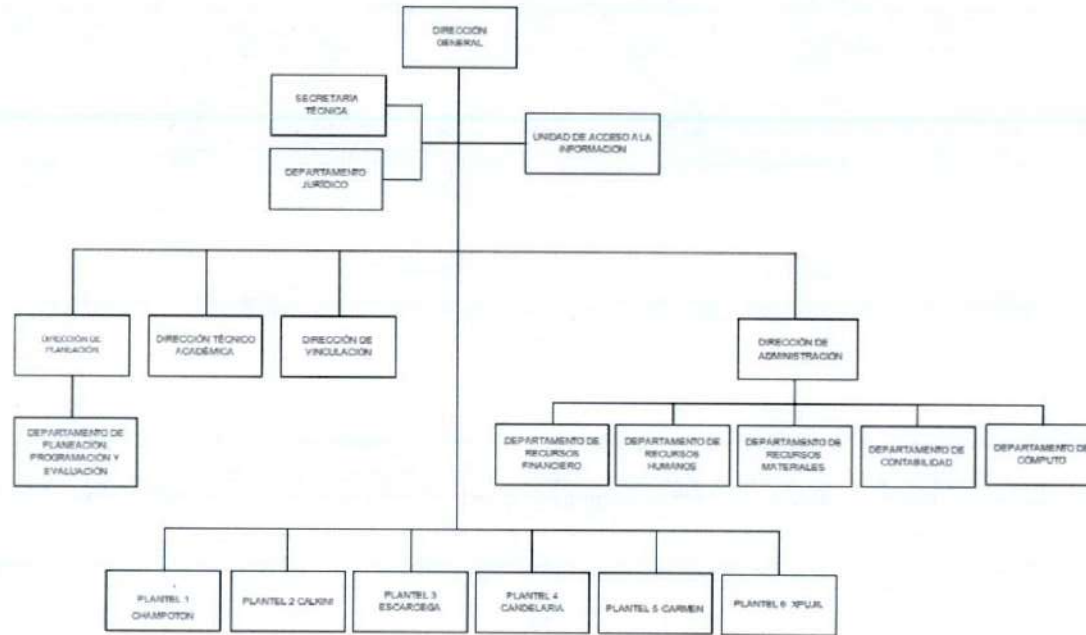

C.P. Evelia María Ortegón Miramontes
Jefe del Depto. de Contabilidad

Revisó


Lic. Shaira Aidee Pérez Jiménez
Director Administrativo

Autorizó


Mtro. José Domingo Berzunza Espinola
Director General



g) Fideicomisos, mandatos y análogos de los cuales es fideicomitente o fiduciario

Al 30 de septiembre de 2021, el Instituto de Capacitación para el Trabajo del Estado de Campeche, no tiene Fideicomisos, mandatos y análogos de los cuales es fideicomitente o fiduciario

NGA- 05.- Bases de Preparación de los Estados Financieros

Elaboró

C.P. Evelia María Ortega Miramontes
Jefe del Depto. de Contabilidad

Revisó

Lic. Shaira Aides Pérez Jiménez
Director Administrativo

Autorizó

Mtro. José Domingo Berzunza Espinola
Director General



a) Los presentes Estados Financieros y sus notas fueron elaborados de conformidad con la Ley General de Contabilidad Gubernamental y los acuerdos establecidos por el Consejo Nacional de Armonización Contable (CONAC).

El sistema contable utilizado por el Instituto de Capacitación para el Trabajo del Estado de Campeche fue el Sistema Automatizado de Administración y Contabilidad Gubernamental (SAACG.NET), versión 2.1.1.0, desarrollado por el Instituto para el Desarrollo Técnico de las Haciendas Públicas (INDETEC), con la finalidad de dar cumplimiento a la norma donde se definen conceptualmente y se identifican los elementos básicos que conforman los estados financieros, con el propósito de lograr uniformidad de criterios entre los preparadores, reguladores, dictaminadores y usuarios de dicha información, así como para lograr su adecuada armonización.

Con fecha 31 de diciembre de 2008 fue publicada en el Diario Oficial de la Federación una nueva Ley General de Contabilidad Gubernamental, de observancia obligatoria en los niveles de los gobiernos federal, estatal y municipal y en todas sus instancias y organismos. Para la emisión de las normas contables y de los lineamientos de generación de información financiera y presupuestaria de los entes públicos, dicha Ley creó el Consejo Nacional de Armonización Contable (CONAC), estableciendo diversos plazos para que se cumpla sus cometidos, con fecha límite al 31 de diciembre de 2012 para presentar los estados financieros sobre el ejercicio de los ingresos y gastos sobre las finanzas públicas bajo las disposiciones de esta Ley.

Se adoptó la implementación de esta Ley y las normas y lineamientos que de ella emanan emitidos por la CONAC el 2 de marzo de 2011, acordando dicha implementación de estas nuevas normas y criterios, debiendo emitir los estados financieros al 31 de diciembre de 2012 con la adopción inicial de esta nueva Ley y los correspondientes al ejercicio 2013 en su fase final. Se implementó el cálculo de la depreciación en los bienes inmuebles y muebles.

b) Todos los eventos que afectan económicamente a la Institución están cuantificados en términos monetarios y se registran al costo histórico. El costo histórico de las operaciones corresponde al monto erogado para su adquisición conforme a la documentación contable original justificable y comprobatoria.


c) Postulados básicos.

Son los elementos fundamentales que configuran el Sistema de Contabilidad Gubernamental (SCG), teniendo incidencia en la identificación, el análisis, la interpretación, la captación, el procesamiento y el reconocimiento de las transformaciones, transacciones y otros eventos que afectan el ente público. El Instituto de Capacitación para el Trabajo del Estado de Campeche observó los siguientes postulados básicos para la generación de la información contenida en los estados financieros:

Elaboró


C.P. Evelia María Ortigón Miramontes
Jefe del Depto. de Contabilidad

Revisó


Lic. Shaira Aidee Pérez Jiménez
Director Administrativo

Autorizó


Mtro. José Domingo Berzunza Espinola
Director General



- 1) **SUSTANCIA ECONOMICA** Es el reconocimiento contable de las transacciones, transformaciones internas y otros eventos, que afectan económicamente al ente público y delimitan la operación del Sistema de Contabilidad Gubernamental (SCG).
- 2) **ENTES PUBLICOS** Los poderes Ejecutivo, Legislativo y Judicial de la Federación y de las entidades federativas; los entes autónomos de la Federación y de las entidades federativas; los ayuntamientos de los municipios; los órganos político-administrativos de las demarcaciones territoriales del Distrito Federal; y las entidades de la administración pública paraestatal, ya sean federales, estatales o municipales.
- 3) **EXISTENCIA PERMANENTE** La actividad del ente público se establece por tiempo indefinido, salvo disposición legal en la que se especifique lo contrario.
- 4) **REVELACION SUFICIENTE** Los estados y la información financiera deben mostrar amplia y claramente la situación financiera y los resultados del ente público.
- 5) **IMPORTANCIA RELATIVA** La información debe mostrar los aspectos importantes de la entidad que fueron reconocidos contablemente.
- 6) **REGISTRO E INTEGRACION PRESUPUESTARIA** La información presupuestaria de los entes públicos se integra en la contabilidad en los mismos términos que se presentan en la ley de Ingresos y en el Decreto del Presupuesto Egresos, de acuerdo a la naturaleza económica que le corresponda. El registro presupuestario del ingreso y del egreso en los entes públicos se debe reflejar en la contabilidad, considerando sus efectos patrimoniales y su vinculación con las etapas presupuestarias correspondientes.
- 7) **CONSOLIDACION DE LA INFORMACION FINANCIERA** Los estados financieros de los entes públicos deberán presentar de manera consolidada la situación financiera, los resultados de operación, el flujo de efectivo o los cambios en la situación financiera y las variaciones a la Hacienda Pública, como si se tratara de un solo ente público.
- 8) **DEVENGO CONTABLE** Los registros contables de los entes públicos se llevarán con base acumulativa. El ingreso devengado, es el momento contable que se realiza cuando existe jurídicamente el derecho de cobro de impuestos, derechos, productos, aprovechamientos y otros ingresos por parte de los entes públicos. El gasto devengado, es el momento contable que refleja el reconocimiento de una obligación de pago a favor de terceros por la recepción de conformidad de bienes, servicios y obra pública contratados; así como de las obligaciones que derivan de tratados, leyes, decretos, resoluciones y sentencias definitivas.
- 9) **VALUACION** Todos los eventos que afecten económicamente al ente público deben ser cuantificados en términos monetarios y se registrarán al costo histórico o al valor económico más objetivo registrándose en moneda nacional.
- 10) **DUALIDAD ECONOMICA** El ente público debe reconocer en la contabilidad, la representación de las transacciones y algún otro evento que afecte su situación financiera, su composición por los recursos asignados para el logro de sus fines y por sus fuentes, conforme a los derechos y obligaciones.

Elaboró


C.P. Evelia María Ortigón Miramontes
Jefe del Depto. de Contabilidad

Revisó


Lic. Shaira Aides Pérez Jiménez
Director Administrativo

Autorizó


Mtro. José Domingo Berzunza Espínola
Director General



11) CONSISTENCIA Ante la existencia de operaciones similares en un ente público, debe corresponder un mismo tratamiento contable, el cual debe permanecer a través del tiempo, en tanto no cambie la esencia económica de las operaciones.

d) Normatividad supletoria.

No se aplica normatividad contable supletoria, solo las normas y lineamientos emitidos por el Consejo Nacional de Armonización Contable (CONAC).

El Sistema se encuentra en su fase de consolidación de la armonización de sus sistemas contable y presupuestal, alineados a las disposiciones normativas que emite el CONAC en la cual:

1. Se elaboró el plan de cuentas contables homologado conforme a las disposiciones del CONAC.
2. Se realizó una matriz de cruce de información por Dependencias (Unidades Responsables), Fuentes de Financiamientos (Fondos), Programas, Proyectos, Cuentas y Subcuentas.
3. Se contabilizan las operaciones presupuestales y contables a través de la contabilidad de fondos, registrando los momentos presupuestales y contables de los ingresos y gastos de acuerdo al clasificador del registro de ingresos y al clasificador del objeto y tipo del gasto, así como el registro contable del patrimonio.
4. Se generan en tiempo real los estados financieros básicos, obteniendo la información de la contabilidad general financiera y presupuestal del Instituto por fuentes de financiamientos (fondos), programas y proyectos.

e) El Instituto de Capacitación para el Trabajo del Estado de Campeche genera su información financiera con base en el devengado en términos de la Ley General de Contabilidad Gubernamental desde el ejercicio 2011.

NGA- 06.- Políticas de Contabilidad Significativas


Elaboró


C.P. Evelia María Ortegón Miramontes
Jefe del Depto. de Contabilidad

Revisó


Lic. Shaira Aidee Pérez Jiménez
Director Administrativo

Autorizó


Mtro. José Domingo Berzunza Espinola
Director General



Las prácticas contables adoptadas por el Instituto de Capacitación para el Trabajo del Estado de Campeche, se basan en el modelo de contabilidad armonizado con las disposiciones de la Ley General de Contabilidad Gubernamental y acuerdos del CONAC y CACECAM. A continuación, se mencionan las prácticas contables más relevantes utilizadas en la preparación de los estados financieros adjuntos:

- a) Los activos, pasivos y hacienda pública/patrimonio se registran y reconocen a su valor histórico y no se utiliza ningún método para la actualización de las cifras, por lo que en el ejercicio no se realizó desconexión o reconexión inflacionaria.
- b) En el ejercicio no se realizaron operaciones en Moneda Extranjera.
- c) No se tienen inversiones en acciones de Compañías subsidiarias no consolidadas y asociadas.
- d) No existen productos en inventarios, ya que la adquisición de los bienes es para consumo inmediato llevando directamente al gasto.
- e) El Instituto de Capacitación para el Trabajo del Estado de Campeche no cuenta con un plan de pensiones por lo que no se realiza el cálculo de la reserva actuarial; sin embargo, el Estado realiza el estudio actuarial, ya que el personal paga cuotas al ISSSTECAM para su jubilación, asimismo están asegurados ante el IMSS para su Pensión por Cesantía y Vejez.
- f) No se realizaron provisiones en el ejercicio.
- g) No se realizaron reservas en el ejercicio.
- h) No se realizaron cambios en las políticas contables. En el ejercicio se realizó una corrección al Resultado del Ejercicio Anterior por el reintegro correspondiente al remanente del ejercicio 2020 y 2019.
- i) Durante el ejercicio no se hicieron reclasificaciones entre cuentas por efectos de cambios en los tipos de operaciones.
- j) Durante el ejercicio no se realizó depuración y cancelación de saldos.

NGA- 07.-Posición en Moneda Extranjera y Protección por Riesgo Cambiario

- a) Activos en moneda extranjera

Elaboró


C.P. Evelia María Ortigón Miramontes
Jefe del Depto. de Contabilidad

Revisó


Lic. Shaira Ardee Pérez Jiménez
Director Administrativo

Autorizó


Mtro. José Domingo Berzunza Espínola
Director General



No se tienen Activos en moneda extranjera

b) Pasivos en moneda extranjera

No se tienen Pasivos en moneda extranjera

c) Posición en moneda extranjera

No se tienen operaciones en moneda extranjera

d) Tipo de cambio

No se tienen operaciones en moneda extranjera

e) Equivalente en moneda nacional

No se tienen operaciones en moneda extranjera

En virtud de que no se realizan operaciones en moneda extranjera no se tienen contratadas coberturas de protección de riesgo por variaciones en el tipo de cambio

NGA-08.- Reporte Analítico del Activo

a) En la determinación de la vida útil y porcentaje de depreciación de los bienes se observa el acuerdo específico del CONAC:

Cuenta	Nombre de la Cuenta	Vida Útil (Años)	Tasa Aplicada
1230	Bienes Inmuebles, Infraestructura y Construcciones en Proceso		
1233	Edificios no Habitacionales	30	3.30%
1240	Bienes Muebles		
1241	Mobiliario y Equipo de Administración	10	10%
1242	Mobiliario y Equipo Educativo y Recreativo	3	33.30%

Elaboró

C.P. Evelia María Ortegón Miramontes
Jefe del Depto. de Contabilidad

Revisó

Lic. Shaira Aidee Pérez Jiménez
Director Administrativo

Autorizó

Mtro. José Domingo Berzunza Espinola
Director General



1243	Equipo e Instrumental Médico y de Laboratorio	5	20%
1244	Vehiculos y Equipo de Transporte	5	20%
1246	Maquinaria, Otros Equipos y Herramientas	10	10%
1247	Colecciones, Obras de Arte y Objetos Valiosos		
1251	Software		
1254	Licencias		

- b) En el ejercicio no se realizaron cambios en los porcentajes de depreciación o valor residual de los activos.
- c) En el ejercicio no se realizaron gastos financieros ni de investigación y desarrollo por lo que no existen importes capitalizados por estos conceptos.
- d) No se tienen inversiones financieras en moneda extranjera por lo que no existe riesgo por tipo de cambio o tasa de interés.
- e) En el ejercicio no se construyeron bienes por la entidad.
- f) No existen circunstancias de carácter significativo que afecten el activo, tales como bienes en garantía, señalados en embargos, litigios, títulos de inversiones entregados en garantías, baja significativa del valor de inversiones financieras, etc.
- g) En el ejercicio no se efectuó desmantelamiento de Activos
- h) Los activos de la entidad se utilizan en las actividades institucionales de manera eficiente y cuentan con el mantenimiento adecuado

A continuación se muestran las variaciones más significativas en los siguientes activos:


- a) Inversiones en valores.

Cuenta	Nombre de la Cuenta	Al 30 de septiembre de 2021	2020
1114	Inversiones Temporales (hasta 3 meses)	0.00	0.00
1115	Fondos con afectación Específica	0.00	0.00

Elaboró


C.P. Evelia María Ortigón Miramontes
Jefe del Depto. de Contabilidad

Revisó


Lic. Shaíra Aidee Pérez Jiménez
Director Administrativo

Autorizó


Mtro. José Domingo Berzunza Espinola
Director General



1121	Inversiones Financieras de Corto Plazo	0.00	0.00
1211	Inversiones Largo Plazo	0.00	0.00

- b) No se tienen inversiones que constituyan Patrimonio en Organismos descentralizados de Control Presupuestario Indirecto
- c) No se tienen inversiones en empresas de participación mayoritaria.
- d) No se tienen inversiones en empresas de participación minoritaria.
- e) No se tienen inversiones que constituyan Patrimonio de organismos descentralizados de control presupuestario directo.

NGA- 09. Fideicomisos, Mandatos y Análogos

La entidad no cuenta con Fideicomisos, Mandatos o cualquier otro equivalente o análogo.


NGA- 10. Reporte de la Recaudación

- a) Análisis del comportamiento de la recaudación:

Elaboró


C.P. Evelia María Ortegón Miramontes
Jefe del Depto. de Contabilidad

Revisó


Lic. Shaira Aidee Pérez Jiménez
Director Administrativo

Autorizó


Mtro. José Domingo Berzunza Espínola
Director General



Ingresos:	Propios	Estatales	Federales	Importe
Productos de tipo corriente. Intereses Financieros:	0.00	17,594.21	21,783.13	39,377.34
Cta. 0666 Federal 2020	0.00	0.00	13,579.34	13,579.34
Cta. 1950 Estatal 2019	0.00	0.00	0.00	0.00
Cta. 40649 Estatal 2020	0.00	9,384.37	0.00	9,384.37
Cta. 4383 Estatal 2020	0.00	893.27	0.00	893.27
Cta. 9439 Estatal 2021	0.00	5,458.76	0.00	5,458.76
Cta. 5368 Estatal 2021	0.00	1,857.81	0.00	1,857.81
Cta. 6572 Federal 2021	0.00	0.00	8,203.79	8,203.79
Ingresos por ventas de Bienes y Prestación de Servicios	93,500.00	0.00	0.00	93,500.00
Participaciones, Aportaciones, Convenios, Incentivos Derivados de la Colaboración	0.00	48,253,927.00	66,080,922.00	114,334,849.00
Participaciones, Aportaciones, Convenios, Incentivos Derivados de la Colaboración Fiscal y Fondos	0.00	0.00	0.00	0.00
Transferencias, Asignaciones, Subsidios y Subvenciones, y Pensiones y Jubilaciones	0.00	48,253,927.00	66,080,922.00	114,334,849.00
Otro Ingresos y Beneficios Varios	232,221.18	0.00	0.00	232,221.18
Total	325,721.18	48,271,521.21	66,102,705.13	114,699,947.52

b) La proyección de la recaudación e ingresos se realiza cada año.

NGA-11. Información sobre la Deuda y el Reporte Analítico de la Deuda

a) Al 30 de septiembre de 2021 la entidad no tiene contratada deuda alguna.

b) Al 30 de septiembre de 2021 la entidad no ha emitido ningún tipo de valor gubernamental o instrumento financiero que constituya deuda.

NGA-12. Calificaciones otorgadas

Elaboró


C.P. Evelyn María Ortega Miramontes
Jefe del Depto. de Contabilidad

Revisó


Lic. Shaira Adee Pérez Jiménez
Director Administrativo

Autorizó


Mtro. José Domingo Berzunza Espinola
Director General



Al 30 de septiembre de 2021 el Instituto de Capacitación para el Trabajo del Estado de Campeche, no tiene Calificaciones otorgadas por algún ente crediticio.

NGA-13. Proceso de Mejora

a) Principales Políticas de control interno

Apego al presupuesto con racionalidad y transparencia.

b) Medidas de desempeño financiero, metas y alcance.

Racionar el uso de los recursos, sobre todo en el primer semestre del año para alcanzar el cumplimiento de las funciones para el ejercicio completo.

NGA-14. Información por Segmentos

No se elabora información financiera de manera segmentada

NGA-15. Eventos Posteriores al Cierre

Al 4 de octubre de 2021, fecha en que se emiten los estados financieros del periodo de: 1 de enero al 30 de septiembre del ejercicio 2021, se declara que no existen hechos ocurridos en periodos posteriores al que se informa, que proporcionen evidencia sobre eventos que le afecten económicamente y que no se conocían a la fecha de cierre.

NGA-16. Partes Relacionadas

Se declara que no existen partes relacionadas que pudieran ejercer influencia significativa sobre la toma de decisiones financieras y operativas del Instituto de Capacitación para el Trabajo del Estado de Campeche.


Elaboró


C.P. Evelia María Ortega Miramontes
Jefe del Depto. de Contabilidad

Revisó


Lic. Shaira Aídee Pérez Jiménez
Director Administrativo

Autorizó


Mtro. José Domingo Berzunza Espinola
Director General



**GOBIERNO
DE TODOS**

Instituto de Capacitación para el Trabajo del Estado de Campeche
Notas a los Estados Financieros
Con cifras al 30 de septiembre de 2021



ICATCAM
GOBIERNO DEL ESTADO
DE CAMPECHE

NGA- 17. Responsabilidad Sobre la Presentación Razonable de la Información Contable

"Bajo protesta de decir verdad declaramos que los Estados Financieros y sus notas, son razonablemente correctos y son responsabilidad del emisor".

Elaboró


C.P. Evelyn María Ortega Miramontes
Jefe del Depto. de Contabilidad

Revisó


Lic. Shaira Ardee Pérez Jiménez
Director Administrativo

Autorizó


Mtro. José Domingo Berzunza Espinola
Director General

Instituto de Capacitación para el Trabajo del Estado de Campeche
Estado Analítico del Activo
Del 1 de Enero al 30 de Septiembre de 2021
(Pesos)

Concepto	Saldo inicial	Cargos del Periodo	Abonos del Periodo	Saldo Final	Variación del Periodo
	1	2	3	4=(1+2-3)	(4-1)
ACTIVO	48,902,544.78	275,885,866.95	280,504,874.95	44,283,536.78	-4,619,008.00
Activo Circulante	16,893,396.03	275,885,866.95	280,504,874.95	12,274,388.03	-4,619,008.00
Efectivo y Equivalentes	15,616,494.89	160,980,839.24	165,597,692.61	10,999,641.52	-4,616,853.37
Derechos a Recibir Efectivo o Equivalentes	1,055,073.88	114,882,872.73	114,885,027.36	1,052,919.25	-2,154.63
Derechos a Recibir Bienes o Servicios	142,227.26	22,154.98	22,154.98	142,227.26	0.00
Inventarios	0.00	0.00	0.00	0.00	0.00
Almacenes	0.00	0.00	0.00	0.00	0.00
Estimación por Pérdida o Deterioro de Activos Circulantes	0.00	0.00	0.00	0.00	0.00
Otros Activos Circulantes	79,600.00	0.00	0.00	79,600.00	0.00
Activo No Circulante	32,009,148.75	0.00	0.00	32,009,148.75	0.00
Inversiones Financieras a Largo Plazo	0.00	0.00	0.00	0.00	0.00
Derechos a Recibir Efectivo o Equivalentes a Largo Plazo	0.00	0.00	0.00	0.00	0.00
Bienes Inmuebles, Infraestructura y Construcciones en Proceso	22,671,970.95	0.00	0.00	22,671,970.95	0.00
Bienes Muebles	44,784,261.20	0.00	0.00	44,784,261.20	0.00
Activos Intangibles	1,646,123.13	0.00	0.00	1,646,123.13	0.00
Depreciación, Deterioro y Amortización Acumulada de Bienes	-37,093,206.53	0.00	0.00	-37,093,206.53	0.00
Activos Diferidos	0.00	0.00	0.00	0.00	0.00
Estimación por Pérdida o Deterioro de Activos no Circulantes	0.00	0.00	0.00	0.00	0.00
Otros Activos no Circulantes	0.00	0.00	0.00	0.00	0.00

Bajo protesta de decir verdad declaramos que los Estados Financieros y sus Notas son razonablemente correctos y responsabilidad del emisor

Elaboró

C.P. Evelia Maria Ortegón Miramontes
Jefe de Departamento de Contabilidad

Revisó

Lic. Shaira Aidee Pérez Jiménez
Director Administrativo

Autorizó

Mtro. José Domingo Berzunza Espinola
Director General

Instituto de Capacitación para el Trabajo del Estado de Campeche
Estado Analítico de la Deuda y Otros Pasivos
Del 1 de Enero al 30 de Septiembre de 2021
(Pesos)

Denominación de las Deudas	Moneda de Contratación	Institución o País Acreedor	Saldo Inicial del Periodo	Saldo Final del Periodo
DEUDA PÚBLICA				
Corto Plazo				
Deuda Interna			0.00	0.00
Instituciones de Crédito	Peso	México	0.00	0.00
Títulos y Valores	Peso	México	0.00	0.00
Arrendamientos Financieros	Peso	México	0.00	0.00
Deuda Externa			0.00	0.00
Organismos Financieros Internacionales	Peso	México	0.00	0.00
Deuda Bilateral	Peso	México	0.00	0.00
Títulos y Valores	Peso	México	0.00	0.00
Arrendamientos Financieros	Peso	México	0.00	0.00
Subtotal a Corto Plazo			0.00	0.00
Largo Plazo				
Deuda Interna			0.00	0.00
Instituciones de Crédito	Peso	México	0.00	0.00
Títulos y Valores	Peso	México	0.00	0.00
Arrendamientos Financieros	Peso	México	0.00	0.00
Deuda Externa			0.00	0.00
Organismos Financieros Internacionales	Peso	México	0.00	0.00
Deuda Bilateral	Peso	México	0.00	0.00
Títulos y Valores	Peso	México	0.00	0.00
Arrendamientos Financieros			0.00	0.00
Subtotal a Largo Plazo			0.00	0.00
Otros Pasivos	Peso	México	16,669,952.00	9,712,162.00
Total Deuda y Otros Pasivos			16,669,952.00	9,712,162.00

Bajo protesta de decir verdad declaramos que los Estados Financieros y sus Notas son razonablemente correctos y responsabilidad del emisor

Elaboró

C.P. Evelia María Ortegón Miramontes
Jefe de Departamento de Contabilidad

Revisó

Lic. Shaira Aldée Pérez Jiménez
Director Administrativo

Autorizó

Mtro. José Domingo Berzunza Espinola
Director General



**GOBIERNO
DE TODOS**

Ente Paraestatal
**Instituto de Capacitación
para el Trabajo del Estado de Campeche**



ICATCAM
GOBIERNO DEL ESTADO
DE CAMPECHE



Información Presupuestaria: 3er. Trimestre

3er. TRIMESTRE
Entidad Campeche: ICATCAM 2021

Instituto de Capacitación para el Trabajo del Estado de Campeche
Estado Analítico de Ingresos
Del 1 de Enero al 30 de Septiembre de 2021

Rubro de Ingresos	Ingreso					Diferencia (6= 5 - 1)
	Estimado	Ampliaciones y Reducciones	Modificado	Devengado	Recaudado	
	(1)	(2)	(3= 1 + 2)	(4)	(5)	
Impuestos	0.00	0.00	0.00	0.00	0.00	0.00
Cuotas y Aportaciones de Seguridad Social	0.00	0.00	0.00	0.00	0.00	0.00
Contribuciones de Mejoras	0.00	0.00	0.00	0.00	0.00	0.00
Derechos	0.00	0.00	0.00	0.00	0.00	0.00
Productos	12,000.00	25,550.92	37,550.92	40,598.42	40,598.42	28,598.42
Aprovechamientos	0.00	0.00	0.00	0.00	0.00	0.00
Ingresos por Venta de Bienes, Prestación de Servicios y Otros Ingresos	0.00	324,500.00	324,500.00	324,500.10	324,500.10	324,500.10
Participaciones, Aportaciones, Convenios, Incentivos Derivados de la Colaboración Fiscal y Fondos Distintos de Aportaciones	0.00	0.00	0.00	0.00	0.00	0.00
Transferencias, Asignaciones, Subsidios y Subvenciones, y Pensiones y Jubilaciones	149,859,090.00	4,200,000.00	154,059,090.00	114,334,849.00	114,334,849.00	-35,524,241.00
Ingresos Derivados de Financiamientos	0.00	157,640.88	157,640.88	0.00	0.00	0.00
Total	149,871,090.00	4,707,691.80	154,578,781.80	114,699,947.52	114,699,947.52	
				Ingresos excedentes¹		0.00


Estado Analítico de Ingresos Por Fuente de Financiamiento	Ingreso					Diferencia (6= 5 - 1)
	Estimado	Ampliaciones y Reducciones	Modificado	Devengado	Recaudado	
	(1)	(2)	(3= 1 + 2)	(4)	(5)	
Ingresos del Poder Ejecutivo Federal o Estatal y de los Municipios						
Impuestos	0.00	0.00	0.00	0.00	0.00	0.00
Cuotas y Aportaciones de Seguridad Social	0.00	0.00	0.00	0.00	0.00	0.00
Contribuciones de Mejoras	0.00	0.00	0.00	0.00	0.00	0.00
Derechos	0.00	0.00	0.00	0.00	0.00	0.00
Productos	0.00	0.00	0.00	0.00	0.00	0.00
Aprovechamientos	0.00	0.00	0.00	0.00	0.00	0.00
Participaciones, Aportaciones, Convenios, Incentivos Derivados de la Colaboración Fiscal y Fondos Distintos	0.00	0.00	0.00	0.00	0.00	0.00
Transferencias, Asignaciones, Subsidios y Subvenciones, y Pensiones y Jubilaciones	0.00	0.00	0.00	0.00	0.00	0.00
Ingresos de los demás rubros de los poderes Legislativo y Judicial, de los Órganos Autónomos y del Sector Paraestatal o Paramunicipal, así como de las Empresas Productivas del Estado						
Cuotas y Aportaciones de Seguridad Social	0.00	0.00	0.00	0.00	0.00	0.00
Productos	12,000.00	25,550.92	37,550.92	40,598.42	40,598.42	28,598.42
Ingresos por Venta de Bienes, Prestación de Servicios y Otros Ingresos	0.00	324,500.00	324,500.00	324,500.10	324,500.10	324,500.10
Transferencias, Asignaciones, Subsidios y Subvenciones, y Pensiones y Jubilaciones	149,859,090.00	4,200,000.00	154,059,090.00	114,334,849.00	114,334,849.00	-35,524,241.00
Ingresos derivados de financiamiento						
Ingresos Derivados de Financiamientos	0.00	157,640.88	157,640.88	0.00	0.00	0.00
Total	149,871,090.00	4,707,691.80	154,578,781.80	114,699,947.52	114,699,947.52	
				Ingresos excedentes		0.00

Elaboró

C.P. Evelyn María Ortegón Miramontes
Jefe de Departamento de Contabilidad

Revisó

Lic. Shaira Aldée Pérez Jiménez
Director Administrativo

Autorizó

Mtro. José Domingo Berzunza Espinola
Director General

Instituto de Capacitación para el Trabajo del Estado de Campeche
 Estado Analítico del Ejercicio del Presupuesto de Egresos
 Clasificación por Objeto del Gasto (Capítulo y Concepto)
 Del 1 de Enero al 30 de Septiembre de 2021

Concepto	Egresos					Subejercicio 6 = (3 - 4)
	Aprobado	Ampliaciones/ (Reducciones)	Modificado	Devengado	Pagado	
	1	2	3 = (1 + 2)	4	5	
Activos Intangibles	0.00	0.00	0.00	0.00	0.00	0.00
Inversión Pública	0.00	0.00	0.00	0.00	0.00	0.00
Obra Pública en Bienes de Dominio Público	0.00	0.00	0.00	0.00	0.00	0.00
Obra Pública en Bienes Propios	0.00	0.00	0.00	0.00	0.00	0.00
Proyectos Productivos y Acciones de Fomento	0.00	0.00	0.00	0.00	0.00	0.00
Inversiones Financieras y Otras Provisiones	0.00	0.00	0.00	0.00	0.00	0.00
Inversiones Para el Fomento de Actividades Productivas	0.00	0.00	0.00	0.00	0.00	0.00
Acciones y Participaciones de Capital	0.00	0.00	0.00	0.00	0.00	0.00
Compra de Títulos y Valores	0.00	0.00	0.00	0.00	0.00	0.00
Concesión de Préstamos	0.00	0.00	0.00	0.00	0.00	0.00
Inversiones en Fideicomisos, Mandatos y Otros Análogos	0.00	0.00	0.00	0.00	0.00	0.00
Otras Inversiones Financieras	0.00	0.00	0.00	0.00	0.00	0.00
Provisiones para Contingencias y Otras Erogaciones Especiales	0.00	0.00	0.00	0.00	0.00	0.00
Participaciones y Aportaciones	0.00	0.00	0.00	0.00	0.00	0.00
Participaciones	0.00	0.00	0.00	0.00	0.00	0.00
Aportaciones	0.00	0.00	0.00	0.00	0.00	0.00
Convenios	0.00	0.00	0.00	0.00	0.00	0.00
Deuda Pública	0.00	0.00	0.00	0.00	0.00	0.00
Amortización de la Deuda Pública	0.00	0.00	0.00	0.00	0.00	0.00
Intereses de la Deuda Pública	0.00	0.00	0.00	0.00	0.00	0.00
Comisiones de la Deuda Pública	0.00	0.00	0.00	0.00	0.00	0.00
Gastos de la Deuda Pública	0.00	0.00	0.00	0.00	0.00	0.00
Costo por Coberturas	0.00	0.00	0.00	0.00	0.00	0.00
Apoyos Financieros	0.00	0.00	0.00	0.00	0.00	0.00
Adeudos de Ejercicios Fiscales Anteriores (Adefas)	0.00	0.00	0.00	0.00	0.00	0.00
Total del Gasto	149,871,090.00	4,707,691.80	154,578,781.80	106,965,743.59	106,965,743.59	47,613,038.21

Elaboró

 C.P. Evelina María Ortigón Miramontes
 Jefe de Departamento de Contabilidad

Revisó

 Lic. Shaira Alda Pérez Jiménez
 Director Administrativo

Autorizó

 Mtro. José Domingo Berzunza Espinola
 Director General

Instituto de Capacitación para el Trabajo del Estado de Campeche
Estado Analítico del Ejercicio del Presupuesto de Egresos
Clasificación Económica (por Tipo de Gasto)
Del 1 de Enero al 30 de Septiembre de 2021

Concepto	Egresos					Subejercicio 6 = (3 - 4)
	Aprobado	Ampliaciones/ (Reducciones)	Modificado	Devengado	Pagado	
	1	2	3 = (1 + 2)	4	5	
Gasto Corriente	149,871,090.00	4,707,691.80	154,578,781.80	106,965,743.59	106,965,743.59	47,613,038.21
Gasto de Capital	0.00	0.00	0.00	0.00	0.00	0.00
Amortización de la Deuda y Disminución de Pasivos	0.00	0.00	0.00	0.00	0.00	0.00
Pensiones y Jubilaciones	0.00	0.00	0.00	0.00	0.00	0.00
Participaciones	0.00	0.00	0.00	0.00	0.00	0.00
Total del Gasto	149,871,090.00	4,707,691.80	154,578,781.80	106,965,743.59	106,965,743.59	47,613,038.21

Elaboró

 C.P. Evelia Maria Ortegón Miramontes
 Jefe de Departamento de Contabilidad

Revisó

 Lic. Shaira Aldée Pérez Jiménez
 Director Administrativo

Autorizó

 Mtro. José Domingo Berzúnza Espinola
 Director General

Instituto de Capacitación para el Trabajo del Estado de Campeche
Estado Analítico del Ejercicio del Presupuesto de Egresos
Clasificación Administrativa
Del 1 de Enero al 30 de Septiembre de 2021


Concepto	Egresos					Subejercicio 6 = (3 + 4)
	Aprobado	Ampliaciones/ (Reducciones)	Modificado	Devengado	Pagado	
	1	2	3 = (1 + 2)	4	5	
Sin Ramo/Dependencia	\$149,871,090.00	\$4,707,691.80	\$154,578,781.80	\$106,965,743.59	\$106,965,743.59	\$47,613,038.21
Dirección General (00)	\$46,240,588.67	\$1,327,694.18	\$47,568,282.85	\$38,007,133.01	\$38,007,133.01	\$9,561,149.84
Plantel Champotón (01)	\$16,958,309.01	-\$143,130.87	\$16,815,178.14	\$10,532,474.33	\$10,532,474.33	\$6,282,703.81
Plantel Calkini (02)	\$24,135,405.28	-\$94,621.84	\$24,040,783.44	\$14,606,631.21	\$14,606,631.21	\$9,434,152.23
Plantel Escárcega (03)	\$9,676,553.14	\$1,362,219.53	\$11,038,772.67	\$7,993,972.08	\$7,993,972.08	\$3,044,800.59
Plantel Candelaria (04)	\$10,477,017.27	\$867,167.54	\$11,344,184.81	\$7,738,083.55	\$7,738,083.55	\$3,606,101.26
Plantel Cd. del Carmen (05)	\$11,201,857.03	\$204,262.29	\$11,406,119.32	\$7,535,623.32	\$7,535,623.32	\$3,870,496.00
Plantel Xpujil (06)	\$5,805,962.09	\$1,109,183.04	\$6,915,145.13	\$5,221,169.42	\$5,221,169.42	\$1,693,975.71
A.M. Tenabo (07)	\$3,158,511.63	\$406,062.99	\$3,564,574.62	\$2,328,468.56	\$2,328,468.56	\$1,236,106.06
A.M. Palizada (08)	\$3,121,014.13	-\$98,594.91	\$3,022,419.22	\$2,024,912.03	\$2,024,912.03	\$997,507.19
A.M. Dzibachén (09)	\$11,003,436.81	-\$512,815.72	\$10,490,621.09	\$5,899,854.78	\$5,899,854.78	\$4,590,766.31
A.M. Hecelchakán (10)	\$4,284,643.09	-\$65,864.81	\$4,218,778.28	\$2,567,557.38	\$2,567,557.38	\$1,651,220.90
A.M. Seybaplaya (11)	\$3,807,791.85	\$346,130.38	\$4,153,922.23	\$2,509,863.92	\$2,509,863.92	\$1,644,058.31
Total del Gasto	\$149,871,090.00	\$4,707,691.80	\$154,578,781.80	\$106,965,743.59	\$106,965,743.59	\$47,613,038.21

Elaboró

C.P. Evelia María Ortega Miramontes
Jefe de Departamento de Contabilidad

Revisó

Lic. Shaira Aidee Pérez Jiménez
Director Administrativo


Autorizó

Mtro. José Domingo Berzunza Espinola
Director General

Instituto de Capacitación para el Trabajo del Estado de Campeche
Estado Analítico del Ejercicio del Presupuesto de Egresos
Clasificación Funcional (Finalidad y Función)
Del 1 de Enero al 30 de Septiembre de 2021

Concepto	Egresos					Subejercicio 6 = (3 - 4)
	Aprobado	Ampliaciones/ (Reducciones)	Modificado	Devengado	Pagado	
	1	2	3 = (1 + 2)	4	5	
Gobierno	0.00	0.00	0.00	0.00	0.00	0.00
Legislación			0.00	0.00		0.00
Justicia			0.00			0.00
Coordinación de la Política de Gobierno			0.00			0.00
Relaciones Exteriores			0.00			0.00
Asuntos Financieros y Hacendarios			0.00			0.00
Seguridad Nacional			0.00			0.00
Asuntos de Orden Público y de Seguridad Interior			0.00			0.00
Otros Servicios Generales			0.00			0.00
Desarrollo Social	149,871,090.00	4,707,691.80	154,578,781.80	106,965,743.59	106,965,743.59	47,613,038.21
Protección Ambiental			0.00			0.00
Vivienda y Servicios a la Comunidad			0.00			0.00
Salud			0.00			0.00
Recreación, Cultura y Otras Manifestaciones Sociales			0.00			0.00
Educación	149,806,090.00	4,972,691.80	154,578,781.80	106,965,743.59	106,965,743.59	47,613,038.21
Protección Social	265,000.00	-265,000.00	0.00	0.00	0.00	0.00
Otros Asuntos Sociales			0.00			0.00
Desarrollo Económico	0.00	0.00	0.00	0.00	0.00	0.00
Asuntos Económicos, Comerciales y Laborales en General			0.00			0.00
Agropecuaria, Silvicultura, Pesca y Caza			0.00			0.00
Combustibles y Energía			0.00			0.00
Minería, Manufacturas y Construcción			0.00			0.00
Transporte			0.00			0.00
Comunicaciones			0.00			0.00
Turismo			0.00			0.00
Ciencia, Tecnología e Innovación			0.00			0.00
Otras Industrias y Otros Asuntos Económicos			0.00			0.00
Otras no Clasificadas en Funciones Anteriores	0.00	0.00	0.00	0.00	0.00	0.00
Transacciones de la Deuda Pública / Costo Financiero de la Deuda			0.00			0.00
Transferencias, Participaciones y Aportaciones entre Diferentes Niveles y Ordenes de Gobierno			0.00			0.00
Saneamiento del Sistema Financiero			0.00			0.00
Adeudos de Ejercicios Fiscales Anteriores			0.00			0.00
Total del Gasto	149,871,090.00	4,707,691.80	154,578,781.80	106,965,743.59	106,965,743.59	47,613,038.21

Elaboró

C.P. Evelia María Ortigón Miramontes
Jefe de Departamento de Contabilidad

Revisó

Lic. Shaira Aldée Pérez Jiménez
Director Administrativo

Autorizó

Mtro. José Domingo Berzunza Espinola
Director General

Instituto de Capacitación para el Trabajo del Estado de Campeche
Endeudamiento Neto
Del 1 de Enero al 30 de Septiembre de 2021


Identificación de Crédito o Instrumento	Contratación/Colocación	Amortización	Endeudamiento Neto
	A	B	C = A - B
Creditos Bancarios			
			0.00
			0.00
			0.00
			0.00
			0.00
			0.00
			0.00
			0.00
			0.00
Total Créditos Bancarios	0.00	0.00	0.00
Otros Instrumentos de Deuda			
			0.00
			0.00
			0.00
			0.00
			0.00
			0.00
			0.00
			0.00
			0.00
Total Otros Instrumentos de Deuda	0.00	0.00	0.00
TOTAL	0.00	0.00	0.00

Elaboró

C.P. Evelia María Ortegón Miramontes
Jefe de Departamento de Contabilidad

Revisó

Lic. Shaira Albee Pérez Jiménez
Director Administrativo

Autorizó

Mtro. José Domingo Berzunza Espínola
Director General

Instituto de Capacitación para el Trabajo del Estado de Campeche
Intereses de la Deuda
Del 1 de Enero al 30 de Septiembre de 2021

Identificación de Crédito o Instrumento	Devengado	Pagado
Créditos Bancarios		
Total de intereses de Créditos Bancarios	0.00	0.00

Otros Instrumentos de Deuda		
Total de intereses de Otros Instrumentos de Deuda	0.00	0.00

TOTAL	0.00	0.00
--------------	-------------	-------------

Elaboró

C.P. Evelia María Ortigón Miramontes
 Jefe de Departamento de Contabilidad

Revisó

Lic. Shaira Aides Pérez Jiménez
 Director Administrativo

Autorizó

Mtro. José Domingo Berzunza Espinola
 Director General

Instituto de Capacitación para el Trabajo del Estado de Campeche
Indicadores de Postura Fiscal
Del 1 de Enero al 30 de Septiembre de 2021

Concepto	Estimado	Devengado	Pagado ³
I. Ingresos Presupuestarios (I=1+2)	149,871,090.00	114,699,947.52	114,699,947.52
1. Ingresos del Gobierno de la Entidad Federativa ¹	0.00	0.00	0.00
2. Ingresos del Sector Paraestatal ¹	149,871,090.00	114,699,947.52	114,699,947.52
II. Egresos Presupuestarios (II=3+4)	149,871,090.00	106,965,743.59	106,965,743.59
3. Egresos del Gobierno de la Entidad Federativa ²	0.00	0.00	0.00
4. Egresos del Sector Paraestatal ²	149,871,090.00	106,965,743.59	106,965,743.59
III. Balance Presupuestario (Superávit o Déficit) (III = I - II)	0.00	7,734,203.93	7,734,203.93

Concepto	Estimado	Devengado	Pagado ³
III. Balance presupuestario (Superávit o Déficit)	0.00	7,734,203.93	7,734,203.93
IV. Intereses, Comisiones y Gastos de la Deuda	0.00	0.00	0.00
V. Balance Primario (Superávit o Déficit) (V= III - IV)	0.00	7,734,203.93	7,734,203.93

Concepto	Estimado	Devengado	Pagado ³
A. Financiamiento	0.00	0.00	0.00
B. Amortización de la deuda	0.00	0.00	0.00
C. Endeudamiento ó desendeudamiento (C = A - B)	0.00	0.00	0.00


1. Los Ingresos que se presentan son los ingresos presupuestarios totales sin incluir los ingresos por financiamientos. Los Ingresos del Gobierno de la Entidad Federativa corresponden a los del Poder Ejecutivo, Legislativo Judicial y Autónomos

2. Los egresos que se presentan son los egresos presupuestarios totales sin incluir los egresos por amortización. Los egresos del Gobierno de la Entidad Federativa corresponden a los del Poder Ejecutivo, Legislativo, Judicial y Órganos Autónomos

3. Para Ingresos se reportan los ingresos recaudados; para egresos se reportan los egresos pagados

Elaboró

C.P. Evelia María Ortegón Miramontes
Jefe de Departamento de Contabilidad

Revisó

Lic. Shaira Aldée Pérez Jiménez
Director Administrativo

Autorizó

Mtro. José Domingo Berzunza Espinola
Director General



GOBIERNO
DE TODOS

Ente Paraestatal
**Instituto de Capacitación
para el Trabajo del Estado de Campeche**



ICATCAM
GOBIERNO DEL ESTADO
DE CAMPECHE



Información Programática: 3er. Trimestre

3er. TRIMESTRE
Entidad Campeche: ICATCAM

2021

Instituto de Capacitación para el Trabajo del Estado de Campeche
Gasto por Categoría Programática
Del 1 de Enero al 30 de Septiembre de 2021

Concepto	Egresos					Subejercicio 6 = (3 - 4)
	Aprobado	Ampliaciones/ (Reducciones)	Modificado	Devengado	Pagado	
	1	2	3 = (1 + 2)	4	5	
Programas	149,871,090.00	4,707,691.80	154,578,781.80	106,965,743.59	106,965,743.59	47,613,038.21
Subsidios: Sector Social y Privado o Entidades Federativas y Municipios:	0.00	0.00	0.00	0.00	0.00	0.00
Sujetos a Reglas de Operación	0.00	0.00	0.00	0.00	0.00	0.00
Otros Subsidios	0.00	0.00	0.00	0.00	0.00	0.00
Desempeño de las Funciones	149,871,090.00	4,707,691.80	154,578,781.80	106,965,743.59	106,965,743.59	47,613,038.21
Prestación de Servicios Públicos	149,871,090.00	4,707,691.80	154,578,781.80	106,965,743.59	106,965,743.59	47,613,038.21
Provisión de Bienes Públicos	0.00	0.00	0.00	0.00	0.00	0.00
Planeación, seguimiento y evaluación de políticas públicas	0.00	0.00	0.00	0.00	0.00	0.00
Promoción y fomento	0.00	0.00	0.00	0.00	0.00	0.00
Regulación y supervisión	0.00	0.00	0.00	0.00	0.00	0.00
Funciones de las Fuerzas Armadas (Únicamente Gobierno Federal)	0.00	0.00	0.00	0.00	0.00	0.00
Específicos	0.00	0.00	0.00	0.00	0.00	0.00
Proyectos de Inversión	0.00	0.00	0.00	0.00	0.00	0.00
Administrativos y de Apoyo	0.00	0.00	0.00	0.00	0.00	0.00
Apoyo al proceso presupuestario y para mejorar la eficiencia institucional	0.00	0.00	0.00	0.00	0.00	0.00
Apoyo a la función pública y al mejoramiento de la gestión	0.00	0.00	0.00	0.00	0.00	0.00
Operaciones ajenas	0.00	0.00	0.00	0.00	0.00	0.00
Compromisos	0.00	0.00	0.00	0.00	0.00	0.00
Obligaciones de cumplimiento de resolución jurisdiccional	0.00	0.00	0.00	0.00	0.00	0.00
Desastres Naturales	0.00	0.00	0.00	0.00	0.00	0.00
Obligaciones	0.00	0.00	0.00	0.00	0.00	0.00
Pensiones y jubilaciones	0.00	0.00	0.00	0.00	0.00	0.00
Aportaciones a la seguridad social	0.00	0.00	0.00	0.00	0.00	0.00
Aportaciones a fondos de estabilización	0.00	0.00	0.00	0.00	0.00	0.00
Aportaciones a fondos de inversión y reestructura de pensiones	0.00	0.00	0.00	0.00	0.00	0.00
Programas de Gasto Federalizado (Gobierno Federal)	0.00	0.00	0.00	0.00	0.00	0.00
Gasto Federalizado	0.00	0.00	0.00	0.00	0.00	0.00
Participaciones a entidades federativas y municipios	0.00	0.00	0.00	0.00	0.00	0.00
Costo financiero, deuda o apoyos a deudores y ahorradores de la banca	0.00	0.00	0.00	0.00	0.00	0.00
Adeudos de ejercicios fiscales anteriores	0.00	0.00	0.00	0.00	0.00	0.00
Total del Gasto	149,871,090.00	4,707,691.80	154,578,781.80	106,965,743.59	106,965,743.59	47,613,038.21

Elaboró

C.P. Evelia María Ortigón Miramontes
Jefe de Departamento de Contabilidad

Revisó

Lic. Shaira Aldas Pérez Jiménez
Director Administrativo

Autorizó


Mtro. José Domingo Berzunza Espinola
Director General

Instituto de Capacitación para el Trabajo del Estado de Campeche
Gasto por Programas y Proyectos de Inversión
Del 1 de Enero al 30 de Septiembre de 2021
(Pesos)

Concepto	Egresos					Subejercicio 6 = (3 - 4)
	Aprobado 1	Ampliaciones/ (Reducciones) 2	Modificado 3 = (1 + 2)	Devengado 4	Pagado 5	
Programas						
E36700 Aprovechamiento de la Riqueza	\$149,871,090.00	\$4,707,691.80	\$154,578,781.80	\$106,965,743.59	\$106,965,743.59	\$47,613,038.21
0264 Capacitación para y en el Trabajo a la Población	\$149,711,954.00	\$4,832,486.09	\$154,544,440.09	\$106,965,743.59	\$106,965,743.59	\$47,578,696.50
Demandante						
E36701 0756 Realizar campañas de promoción y difusión con el propósito de promover los cursos	\$20,000.00	-\$20,000.00	\$0.00	\$0.00	\$0.00	\$0.00
E36702 0757 Ofrecer Cursos de capacitación a las personas, con el propósito de satisfacer las necesidades del Sector Productivo y Fomentar el Autoempleo	\$98,108,013.06	-\$251,079.49	\$97,856,933.57	\$61,012,450.39	\$61,012,450.39	\$36,844,483.18
E36703 0758 Ofrecer al personal docente y administrativo cursos de actualización y superación profesional	\$46,889.00	\$693,047.85	\$739,936.85	\$615,936.85	\$615,936.85	\$124,000.00
E36704 1148 Acciones para la Igualdad entre mujeres y hombres	\$15,000.00	-\$15,000.00	\$0.00	\$0.00	\$0.00	\$0.00
E36705 0050 Actividades en Beneficios de las Personas con Discapacidad	\$250,000.00	-\$250,000.00	\$0.00	\$0.00	\$0.00	\$0.00
E36706 1241 Realiza la Firma de Convenios con los Diferentes Sectores Productivos, a fin de Coadyuvar al logro de los Objetivos y Programas del Instituto.	\$10,000.00	\$0.00	\$10,000.00	\$0.00	\$0.00	\$10,000.00
E36706 1243 Realizar la supervisión de los servicios de capacitación formal para y en el trabajo que oferta el Instituto	\$135,445.00	-\$126,196.62	\$9,248.38	\$4,781.38	\$4,781.38	\$4,467.00
E36710 1245 Realizar actividades de apoyo administrativo necesario para la operatividad del Instituto	\$51,126,606.94	\$4,801,714.35	\$55,928,321.29	\$45,332,574.97	\$45,332,574.97	\$10,595,746.32
E36713 Remanentes de Ejercicios Anteriores			\$0.00			\$0.00
0265 Certificación en Competencias laborales a la población Demandante	\$159,136.00	-\$124,794.29	\$34,341.71	\$0.00	\$0.00	\$34,341.71
E36601 0759 ofrecer a las personas cursos de capacitación en estándares de competencias laborales	\$155,260.00	-\$122,468.30	\$32,791.70	\$0.00	\$0.00	\$32,791.70
E36602 0760 Realizar evaluaciones en competencias laborales a la población demandante	\$3,876.00	-\$2,325.99	\$1,550.01	\$0.00	\$0.00	\$1,550.01
H00001 Otras No Clasificadas	\$0.00	\$0.00	\$0.00	\$0.00	\$0.00	\$0.00
H10000 Adefas						
H10001 Adeudo de Ejercicios Fiscales Anteriores	\$0.00	\$0.00	\$0.00	\$0.00	\$0.00	\$0.00
Total del Gasto	\$149,871,090.00	\$4,707,691.80	\$154,578,781.80	\$106,965,743.59	\$106,965,743.59	\$47,613,038.21

Elaboró

C.P. Evelyn María Ortega Miramontes
 Jefe de Departamento de Contabilidad

Revisó

Lic. Shaira Aldée Pérez Jiménez
 Director Administrativo

Autorizó

Mtro. José Domingo Berzunza Espinola
 Director General



**GOBIERNO
DE TODOS**



ICATCAM
GOBIERNO DEL ESTADO
DE CAMPECHE

Número de oficio: ICATCAM/DG/29092021/01

Asunto: Se envía Avance MIR del 3er trimestre 2021.

San Francisco de Campeche, Camp., a 29 de septiembre de 2021.

C.P. Juan Manuel Alcocer Martínez.
Director de Planeación y
Programación de SEDUC.
PRESENTE

Con fundamento en los acuerdos 11.a7, 11.a9 al 11.a11 adoptados en la Décimo Primera Sesión Ordinaria de la Comisión de Trabajo de las Autoridades Educativas Responsables de Planeación y Evaluación (COMPyE) y respuesta a su solicitud vía correo electrónico en donde solicita el seguimiento de la Planeación Anual (PA) referente al avance de metas y las matrices de indicadores y resultados (MIR) del segundo trimestre (julio – septiembre 2021), sirva el presente para enviar dicha información, misma que a su vez será enviada al correo electrónico gerardonext@hotmail.com.

Sin otro particular, aprovecho la ocasión para enviarle un cordial saludo.

Atentamente

MTRO. JOSÉ DOMINGO BERZUNZA ESPÍNOLA
DIRECTOR GENERAL DEL ICATCAM

C.c.p. Lic. Raúl Arón Pozos Lanz.- Secretario de Educación. (SEDUC)
C.c.p. Lic. David Antonio Chacón González. Director de Coordinación y Gestión Presupuestal para ODES.- (SEDUC).
C.c.p. Lic. Gerardo Cambranis Vaught. Jefe de Departamento de Programación y Presupuesto. (SEDUC)
C.c.p. Lic. José Enrique Tadeo Ayala Fuentes. Director de Planeación del ICATCAM.
C.c.p.- Archivo

📍 Av. Miguel Alemán Lt 15 Int 16. Zona Fundadores de Ah-Kim-Pech, CP 24010.
San Francisco de Campeche, Campeche.

☎ Teléfonos: (981) 81 61510, 81 14960. 🌐 www.icatcam.edu.mx



ÁREA DE ENFOQUE

Área Formación para el Trabajo

CONTENIDO INDICADOR	INFORMACIÓN CUALITATIVA DE VARIABLES							Tercer Trimestre			PARTICIPACIÓN RESPECTIVA LA VOLUMENIA	
	NOMBRE DEL INDICADOR	TIPO DE CÁLCULO	UNIDAD DE MEDIDA	FÓRMULA	INDICADOR META ANUAL	RECURSOS		META REPRESENTATIVA SUB-PROGRAMAS	META REALIZADA SUB-PROGRAMAS	CUMPLIMIENTO META	CAUSAS DE LAS VARIACIONES	EFECTOS DE LAS VARIACIONES
FIN	Porcentaje de cobertura de capacitación para el trabajo	Por ciento	Alumno	$(\text{Número de personas matriculadas en algún curso de capacitación para el trabajo en la entidad federativa} / \text{Total de la población en edad de trabajar en la entidad federativa}) \times 100$	54.93%	Anual		-	-	-		
PROPOSITO	Porcentaje de personas de 15 a 65 años inscritas en cursos de capacitación para y en el trabajo en relación a la población económicamente activa	Por ciento	Alumno	$(\text{Total de personas de 15 a 65 años inscritas en cursos de capacitación para y en el trabajo} / \text{Total de la población económicamente activa}) \times 100$	710%	Anual		-	-	-		
COMPONENTE 1	Tasa de variación de personas capacitadas para y en el trabajo en relación al año anterior	Tasa de Variación	Alumno	$(\text{Total de personas capacitadas para y en el trabajo en el año actual} / \text{Total de personas capacitadas para y en el trabajo en el año anterior}) - 1$	0.00%	Anual		-	-	-		
COMPONENTE 2	Porcentaje de personas certificadas en competencias laborales en relación a las personas que solicitan certificación	Por ciento	Persona	$(\text{Total de personas certificadas en competencias laborales en el año} / \text{Total de personas que solicitan certificación}) \times 100$	24.85%	Anual		-	-	-		
ACTIVIDAD 1.1	Porcentaje de campañas de promoción de cursos de capacitación para el trabajo respecto a los programados	Por ciento	Campaña	$(\text{Campañas de promoción de cursos de capacitación para el trabajo realizadas} / \text{Campañas de promoción de cursos de capacitación para el trabajo programadas}) \times 100$	100.00%	Trimestral	10	10	-	-		
ACTIVIDAD 1.2	Porcentaje de acciones en beneficio de las personas con discapacidad	Por ciento	Acción	$(\text{Número de acciones en beneficio de las personas con discapacidad realizadas} / \text{Número de acciones en beneficio de las personas con discapacidad programadas}) \times 100$	100.00%	Trimestral	5	5	-	5		
ACTIVIDAD 1.3	Porcentaje de personas egresadas de cursos de capacitación para y en el trabajo con relación a las inscritas	Por ciento	Persona	$(\text{Número de personas egresadas de cursos de capacitación para y en el trabajo} / \text{Número de personas inscritas}) \times 100$	100.00%	Trimestral		1247	6222	-	2.9%	
ACTIVIDAD 1.4	Porcentaje de personal docente y administrativo con actualización respecto a los programados	Por ciento	Persona	$(\text{Número de personal docente y administrativo con actualización} / \text{Total de personal docente y administrativo programado}) \times 100$	100.00%	Trimestral		4	20	-	16	
ACTIVIDAD 2.1	Porcentaje de cursos de capacitación en estándares de competencias laborales realizados con respecto a los programados	Por ciento	Curso	$(\text{Número de cursos de capacitación en estándares de competencias laborales realizados} / \text{Número de cursos de capacitación en estándares de competencias laborales programados}) \times 100$	100.00%	Trimestral		6	4	-	3	
ACTIVIDAD 2.2	Porcentaje de personas evaluadas en competencias laborales con respecto a las personas capacitadas	Por ciento	Evaluación	$(\text{Número de personas evaluadas en competencias laborales} / \text{Total de personal capacitado para certificación}) \times 100$	100.00%	Trimestral		90	88	-	77	

VALIDA

Mtro. José Domingo Bertrando Espinola
Director General de Capacitación para el Trabajo



GOBIERNO
DE TODOS

Ente Paraestatal
**Instituto de Capacitación
para el Trabajo del Estado de Campeche**



ICATCAM
GOBIERNO DEL ESTADO
DE CAMPECHE



Información Adicional: 3er. Trimestre 2021

3er. TRIMESTRE
Entidad Campeche: ICATCAM 2021

Instituto de Capacitación para el Trabajo del Estado de Campeche
Relación de Esquemas Bursátiles y de Coberturas Financieros
Del 1 de Enero al 30 de Septiembre de 2021
(Pesos)

Esquemas Bursátiles y de Coberturas Financieros	2021

Elaboró


Q.P. Evelia Maria Ortégón Miramontes
Jefe de Departamento de Contabilidad

Revisó


Lic. Shaira Aldée Pérez Jiménez
Director Administrativo

Autorizó


Mtro. José Domingo Berzunza Espinola
Director General

Instituto de Capacitación para el Trabajo del Estado de Campeche
Montos pagados por ayudas y subsidios
Periodo: trimestre Del 1 de Enero al 30 de Septiembre de 2021
(Pesos)

Concepto	Ayuda a	Subsidio	Sector (económico o social)	Beneficiario	CURP	RFC	Monto Pagado

Elaboró

C.P. Evelia María Ortegón Miramontes
Jefe de Departamento de Contabilidad

Revisó

Lic. Shaira Aidee Pérez Jiménez
Director Administrativo

Autorizó

Mtro. José Domingo Berzunza Espinola
Director General

Instituto de Capacitación para el Trabajo del Estado de Campeche
Formato de programas con recursos concurrente por orden de gobierno
Periodo: trimestre Del 1 de Abril al 30 de Septiembre de 2021
(Pesos)

Nombre del Programa	Federal		Estatal		Municipal		Otros		Monto Total
	Dependencia / Entidad	Aportación (Monto)	Dependencia / Entidad	Aportación (Monto)	Dependencia / Entidad	Aportación (Monto)	Dependencia / Entidad	Aportación (Monto)	
a	b	c	d	e	f	g	h	i	j=c+e+g+i

Elaboró

C.P. Evelia María Ortega Miramontes
 Jefe de Departamento de Contabilidad

Revisó

Lic. Shairaa Aldae Pérez Jiménez
 Director Administrativo

Autorizó

Mtro. José Domingo Berzunza Espinola
 Director General

Instituto de Capacitación para el Trabajo del Estado de Campeche
Formato de información de obligaciones pagadas o garantizadas con fondos federales
Periodo: trimestre Del 1 de Abril al 30 de Septiembre de 2021
(Pesos)

Tipo de Obligación	Plazo	Tasa	Fin, Destino y Objeto	Acreedor, Proveedor o Contratista	Importe Total	Importe y porcentaje del total que se paga y garantiza con el recurso de dichos fondos			
						Fondo	Importe Garantizado	Importe Pagado	% respecto al total

	Importe
Deuda Pública Bruta Total al 31 de diciembre del Año 2020	
(-)Amortización 1	
Deuda Pública Bruta Total descontando la amortización 1	
(-)Amortización 2	
Deuda Pública Bruta Total descontando la amortización 2	

	al 31 de Diciembre de 2020	del 01 de Enero al 30 de Septiembre de 2021
Producto interno bruto estatal		
Saldo de la deuda pública		
Porcentaje		

	al 31 de Diciembre de 2020	del 01 de Enero al 30 de Septiembre de 2021
Ingresos Propios		
Saldo de la Deuda Pública		
Porcentaje		

Elaboró

C.P. Evelyn María Ortegón Miramontes
 Jefe de Departamento de Contabilidad

Revisó

Lic. Shaira Aída Pérez Jiménez
 Director Administrativo

Autorizó

Mtro. José Domingo Berzunza Espinola
 Director General

Instituto de Capacitación para el Trabajo del Estado de Campeche
Formato del ejercicio y destino de gasto federalizado y reintegros
Periodo: Del 1 de Enero al 30 de Septiembre de 2021
(Pesos)

Programa o Fondo	Destino de los recursos	Ejercicio		Reintegro
		Devengado	Pagado	
251 Anexo de Ejecucion SEMS	Capacitacion para el Trabajo	106,965,743.59	106,965,743.59	0.00

Elaboró

C.P. Evelia Maria Ortega Miramontes
Jefe de Departamento de Contabilidad

Revisó

Lic. Shaira Aldea Perez Jimenez
Director Administrativo

Autorizó

Mtro. Jose Domingo Berzunza Espinola
Director General

Instituto de Capacitación para el Trabajo del Estado de Campeche (a)					
Estado de Situación Financiera Detallado - LDF					
Al 31 de diciembre de 2020 y al 30 de Septiembre de 2021 (b)					
(PESOS)					
Concepto (c)	2021 (d)	31 de diciembre de 2020 (e)	Concepto (c)	2021 (d)	31 de diciembre de 2020 (e)
ACTIVO			PASIVO		
Activo Circulante			Activo Circulante		
a. Efectivo y Equivalentes (a=a1+a2+a3+a4+a5+a6+a7)	10,999,641.52	15,616,494.89	a. Cuentas por Pagar a Corto Plazo (a=a1+a2+a3+a4+a5+a6+a7+a8+a9)	8,719,264.61	15,677,366.78
a1) Efectivo	26,415.95	2,915.95	a1) Servicios Personales por Pagar a Corto Plazo	349,941.20	3,993,406.80
a2) Bancos/Tesorería	10,973,225.57	15,613,578.94	a2) Proveedores por Pagar a Corto Plazo	7,333,595.26	7,469,247.87
a3) Bancos/Depositos y Otros	0.00	0.00	a3) Contratistas por Obras Públicas por Pagar a Corto Plazo	0.00	0.00
a4) Inversiones Temporales (Hasta 3 meses)	0.00	0.00	a4) Participaciones y Aportaciones por Pagar a Corto Plazo	0.00	0.00
a5) Fondos con Afectación Específica	0.00	0.00	a5) Transferencias Otorgadas por Pagar a Corto Plazo	0.00	0.00
a6) Depósitos de Fondos de Terceros en Garantía y/o Administración	0.00	0.00	a6) Intereses, Comisiones y Otros Gastos de la Deuda Pública por Pagar a Corto Plazo	0.00	0.00
a7) Otros Efectivos y Equivalentes	0.00	0.00	a7) Retenciones y Contribuciones por Pagar a Corto Plazo	1,035,728.15	4,214,712.11
b. Derechos a Recibir Efectivo o Equivalentes (b=b1+b2+b3+b4+b5+b6+b7)	1,052,919.25	1,055,073.88	a8) Devoluciones de la Ley de Ingresos por Pagar a Corto Plazo	0.00	0.00
b1) Inversiones Financieras de Corto Plazo	0.00	0.00	a9) Otras Cuentas por Pagar a Corto Plazo	0.00	0.00
b2) Cuentas por Cobrar a Corto Plazo	0.00	0.00	b. Documentos por Pagar a Corto Plazo (b=b1+b2+b3)	0.00	0.00
b3) Deudores Diversos por Cobrar a Corto Plazo	1,052,919.25	1,055,073.88	b1) Documentos Comerciales por Pagar a Corto Plazo	0.00	0.00
b4) Ingresos por Recuperar a Corto Plazo	0.00	0.00	b2) Documentos con Contratistas por Obras Públicas por Pagar a Corto Plazo	0.00	0.00
b5) Deudores por Anticipos de la Tesorería a Corto Plazo	0.00	0.00	b3) Otros Documentos por Pagar a Corto Plazo	0.00	0.00
b6) Préstamos Otorgados a Corto Plazo	0.00	0.00	c. Porción a Corto Plazo de la Deuda Pública a Largo Plazo (c=c1+c2)	0.00	0.00
b7) Otros Derechos a Recibir Efectivo o Equivalentes a Corto Plazo	0.00	0.00	c1) Porción a Corto Plazo de la Deuda Pública	0.00	0.00
c. Derechos a Recibir Bienes o Servicios (c=c1+c2+c3+c4+c5)	142,227.26	142,227.26	c2) Porción a Corto Plazo de Arrendamiento Financiero	0.00	0.00
c1) Anticipo a Proveedores por Adquisición de Bienes y Prestación de Servicios a Corto Plazo	14,627.26	14,627.26	d. Títulos y Valores a Corto Plazo	0.00	0.00
c2) Anticipo a Proveedores por Adquisición de Bienes Inmuebles y Muebles a Corto Plazo	0.00	0.00	e. Pasivos Diferidos a Corto Plazo (e=e1+e2+e3)	0.00	0.00
c3) Anticipo a Proveedores por Adquisición de Bienes Intangibles a Corto Plazo	0.00	0.00	e1) Ingresos Cobrados por Adelantado a Corto Plazo	0.00	0.00
c4) Anticipo a Contratistas por Obras Públicas a Corto Plazo	127,600.00	127,600.00	e2) Intereses Cobrados por Adelantado a Corto Plazo	0.00	0.00
c5) Otros Derechos a Recibir Bienes o Servicios a Corto Plazo	0.00	0.00	e3) Otros Pasivos Diferidos a Corto Plazo	0.00	0.00
d. Inventarios (d=d1+d2+d3+d4+d5)	0.00	0.00	f. Fondos y Bienes de Terceros en Garantía y/o Administración a Corto Plazo (f=f1+f2+f3+f4+f5+f6)	759,047.27	759,047.27
d1) Inventario de Mercancías para Venta	0.00	0.00	f1) Fondos en Garantía a Corto Plazo	0.00	0.00
d2) Inventario de Mercancías Terminadas	0.00	0.00	f2) Fondos en Administración a Corto Plazo	0.00	0.00
d3) Inventario de Mercancías en Proceso de Elaboración	0.00	0.00	f3) Fondos Contingentes a Corto Plazo	759,047.27	759,047.27
d4) Inventario de Materias Primas, Materiales y Suministros para Producción	0.00	0.00	f4) Fondos de Fideicomisos, Mandatos y Contratos Análogos a Corto Plazo	0.00	0.00
d5) Bienes en Tránsito	0.00	0.00	f5) Otros Fondos de Terceros en Garantía y/o Administración a Corto Plazo	0.00	0.00
e. Almacenes	0.00	0.00	f6) Valores y Bienes en Garantía a Corto Plazo	0.00	0.00
f. Estimación por Pérdida o Deterioro de Activos Circulantes (f=f1+f2)	0.00	0.00	g. Provisiones a Corto Plazo (g=g1+g2+g3)	216,404.16	216,404.16
f1) Estimaciones para Cuentas Incobrables por Derechos a Recibir Efectivo o Equivalentes	0.00	0.00	g1) Provisión para Demandas y Juicios a Corto Plazo	0.00	0.00
f2) Estimación por Deterioro de Inventarios	0.00	0.00	g2) Provisión para Contingencias a Corto Plazo	0.00	0.00
g. Otros Activos Circulantes (g=g1+g2+g3+g4)	79,600.00	79,600.00	g3) Otras Provisiones a Corto Plazo	216,404.16	216,404.16
g1) Valores en Garantía	13,000.00	13,000.00	h. Otros Pasivos a Corto Plazo (h=h1+h2+h3)	17,445.68	17,134.25
g2) Bienes en Garantía (excluye depósitos de fondos)	66,600.00	66,600.00	h1) Ingresos por Clasificar	2,595.53	1,877.13
g3) Bienes Derivados de Embargos, Decomisos, Aseguramientos y Dación en Pago	0.00	0.00	h2) Recaudación por Participar	0.00	0.00
g4) Adquisición con Fondos de Terceros	0.00	0.00	h3) Otros Pasivos Circulantes	14,850.15	15,257.12
IA. Total de Activos Circulantes (IA = a + b + c + d + e + f + g)	12,274,388.03	16,893,396.03	IIA. Total de Pasivos Circulantes (IIA = a + b + c + d + e + f + g + h)	9,712,161.72	16,669,952.46
Activo No Circulante			Pasivo No Circulante		
a. Inversiones Financieras a Largo Plazo	0.00	0.00	a. Cuentas por Pagar a Largo Plazo	0.00	0.00
b. Derechos a Recibir Efectivo o Equivalentes a Largo Plazo	0.00	0.00	b. Documentos por Pagar a Largo Plazo	0.00	0.00
c. Bienes Inmuebles, Infraestructura y Construcciones en Proceso	22,671,970.95	22,671,970.95	c. Deuda Pública a Largo Plazo	0.00	0.00
d. Bienes Muebles	44,784,261.20	44,784,261.20	d. Pasivos Diferidos a Largo Plazo	0.00	0.00
e. Activos Intangibles	1,646,123.13	1,646,123.13	e. Fondos y Bienes de Terceros en Garantía y/o Administración a Largo Plazo	0.00	0.00
f. Depreciación, Deterioro y Amortización Acumulada de Bienes	-37,093,206.53	-37,093,206.53	f. Provisiones a Largo Plazo	0.00	0.00
g. Activos Diferidos	0.00	0.00	IIIB. Total de Pasivos No Circulantes (IIIB = a + b + c + d + e + f)	0.00	0.00
h. Estimación por Pérdida o Deterioro de Activos no Circulantes	0.00	0.00	II. Total del Pasivo (II = IIA + IIIB)	9,712,161.72	16,669,952.46
i. Otros Activos no Circulantes	0.00	0.00	HACIENDA PÚBLICA/PATRIMONIO		
IB. Total de Activos No Circulantes (IB = a + b + c + d + e + f + g + h + i)	32,009,148.75	32,009,148.75	IIIA. Hacienda Pública/Patrimonio Contribuido (IIIA = a + b + c)	15,303,070.50	15,303,070.50
I. Total del Activo (I = IA + IB)	44,283,536.78	48,902,544.78	a. Aportaciones	0.00	0.00
			b. Donaciones de Capital	15,303,070.50	15,303,070.50
			c. Actualización de la Hacienda Pública/Patrimonio	0.00	0.00
			IIIB. Hacienda Pública/Patrimonio Generado (IIIB = a + b + c + d + e)	19,268,304.56	16,929,521.82
			a. Resultados del Ejercicio (Ahorro/ Desahorro)	7,734,203.93	-1,890,971.54
			b. Resultados de Ejercicios Anteriores	13,520,069.42	20,794,731.53
			c. Revalúos	0.00	0.00
			d. Reservas	0.00	0.00
			e. Rectificaciones de Resultados de Ejercicios Anteriores	-1,985,968.79	-1,974,238.17
			IIIC. Exceso o Insuficiencia en la Actualización de la Hacienda Pública/Patrimonio (IIIC = a + b)	0.00	0.00
			a. Resultado por Posición Monetaria	0.00	0.00
			b. Resultado por Tenencia de Activos no Monetarios	0.00	0.00
			IIIT. Total Hacienda Pública/Patrimonio (IIIT = IIIA + IIIB + IIIC)	34,571,375.06	32,232,592.32
			IV. Total del Pasivo y Hacienda Pública/Patrimonio (IV = II + IIIT)	44,283,536.78	48,902,544.78

Elaboró

 C.P. Evelyn María Ortegón Miramontes
 Jefe de Departamento de Contabilidad

Revisó

 Lic. Susana Andue Pérez Jiménez
 Director Administrativo

Autorizó

 Mtro. Jesús Domingo Bertrán Espinoza
 Director General

Instituto de Capacitación para el Trabajo del Estado de Campeche (a)							
Informe Analítico de la Deuda Pública y Otros Pasivos - LDF							
Del 1 de Enero al 30 de Septiembre de 2021 (b)							
(PESOS)							
Denominación de la Deuda Pública y Otros Pasivos (c)	Saldo al 31 de diciembre de 2020 (d)	Disposiciones del Periodo (e)	Amortizaciones del Periodo (f)	Revaluaciones, Reclasificaciones y Otros Ajustes (g)	Saldo Final del Periodo (h)	Pago de Intereses del Periodo (i)	Pago de Comisiones y demás costos asociados durante el Periodo (j)
					$h=d+e-f+g$		
1. Deuda Pública (1=A+B)	0.00	0.00	0.00	0.00	0.00	0.00	0.00
A. Corto Plazo (A=a1+a2+a3)	0.00	0.00	0.00	0.00	0.00	0.00	0.00
a1) Instituciones de Crédito	0.00	0.00	0.00	0.00	0.00	0.00	0.00
a2) Títulos y Valores	0.00	0.00	0.00	0.00	0.00	0.00	0.00
a3) Arrendamientos Financieros	0.00	0.00	0.00	0.00	0.00	0.00	0.00
B. Largo Plazo (B=b1+b2+b3)	0.00	0.00	0.00	0.00	0.00	0.00	0.00
b1) Instituciones de Crédito	0.00	0.00	0.00	0.00	0.00	0.00	0.00
b2) Títulos y Valores	0.00	0.00	0.00	0.00	0.00	0.00	0.00
b3) Arrendamientos Financieros	0.00	0.00	0.00	0.00	0.00	0.00	0.00
2. Otros Pasivos	16,669,952.46				9,712,161.72		
3. Total de la Deuda Pública y Otros Pasivos	16,669,952.46	0.00	0.00	0.00	9,712,161.72	0.00	0.00
4. Deuda Contingente 1 (Informativo)	0.00	0.00	0.00	0.00	0.00	0.00	0.00
A. Deuda Contingente 1					0.00		
B. Deuda Contingente 2					0.00		
C. Deuda Contingente XX					0.00		
5. Valor de Instrumentos Bono Cupón Cero 2 (Informativo)	0.00	0.00	0.00	0.00	0.00	0.00	0.00
A. Instrumento Bono Cupón Cero 1					0.00		
B. Instrumento Bono Cupón Cero 2					0.00		
C. Instrumento Bono Cupón Cero XX					0.00		

1. Se refiere a cualquier financiamiento sin fuente o garantía de pago definida, que sea asumido de manera solidaria o subsidiaria por las Entidades Federativas con sus Municipios, organismos descentralizados y empresas de participación estatal mayoritaria y fideicomisos, locales o municipales, y por los Municipios con sus respectivos organismos descentralizados y empresas de participación municipal mayoritaria.

2. Se refiere al valor del Bono Cupón Cero que respalda el pago de los créditos asociados al mismo (Activo).

Obligaciones a Corto Plazo (k)	Monto Contratado (l)	Plazo Pactado (m)	Tasa de Interés (n)	Comisiones y Costos Relacionados (o)	Tasa Efectiva (p)
6. Obligaciones a Corto Plazo (Informativo)	0.00	0.00	0.00	0.00	0.00
A. Crédito 1					
B. Crédito 2					
C. Crédito XX					

Elaboró

 C.P. Evelia María Ortigón Miramontes
 Jefe de Departamento de Contabilidad

Revisó

 Lic. Shaire Aldée Pérez Jiménez
 Director Administrativo

Autorizó

 José Domingo Barzunza Espinola
 Director General

Instituto de Capacitación para el Trabajo del Estado de Campeche (a)										
Informe Analítico de Obligaciones Diferentes de Financiamientos – LDF										
Del 1 de Enero al 30 de Septiembre de 2021 (b)										
(PESOS)										
Denominación de las Obligaciones Diferentes de Financiamiento	Fecha del Contrato	Fecha de inicio de operación del proyecto	Fecha de vencimiento	Monto de la inversión pactado	Plazo pactado	Monto promedio mensual del pago de la contraprestación	Monto promedio mensual del pago de la contraprestación correspondiente al pago de inversión	Monto pagado de la inversión al XX de XXXX de 20XX	Monto pagado de la inversión actualizado al XX de XXXX de 20XX	Saldo pendiente por pagar de la inversión al XX de XXXX de 20XX
(c)	(d)	(e)	(f)	(g)	(h)	(i)	(j)	(k)	(l)	(m = g - l)
A. Asociaciones Público Privadas (APP's) (A=a+b+c+d)	0.00	0.00	0.00	0.00	0.00	0.00	0.00	0.00	0.00	0.00
a) APP 1										0.00
b) APP 2										0.00
c) APP 3										0.00
d) APP XX										0.00
B. Otros Instrumentos (B=a+b+c+d)	0.00	0.00	0.00	0.00	0.00	0.00	0.00	0.00	0.00	0.00
a) Otro Instrumento 1										0.00
b) Otro Instrumento 2										0.00
c) Otro Instrumento 3										0.00
d) Otro Instrumento XX										0.00
C. Total de Obligaciones Diferentes de Financiamiento (C=A+B)	0.00	0.00	0.00	0.00	0.00	0.00	0.00	0.00	0.00	0.00

Elaboró

 C.P. Evelyn María Ortegón Miramontes
 Jefe de Departamento de Contabilidad

Revisó

 Lic. Shaira Aides Pérez Jiménez
 Director Administrativo

Autorizó

 Mtro. José Domingo Berzunza Espinola
 Director General

Instituto de Capacitación para el Trabajo del Estado de Campeche (a)
Balance Presupuestario - LDF
Del 1 de Enero al 30 de Septiembre de 2021 (b)
(PESOS)

Concepto (c)	Estimado/ Aprobado (d)	Devengado	Recaudado/ Pagado
A. Ingresos Totales (A = A1+A2+A3)	149,871,090.00	114,699,947.52	114,699,947.52
A1. Ingresos de Libre Disposición	59,955,635.00	48,619,025.52	48,619,025.52
A2. Transferencias Federales Etiquetadas	89,915,455.00	66,080,922.00	66,080,922.00
A3. Financiamiento Neto	0.00	0.00	0.00
B. Egresos Presupuestarios¹ (B = B1+B2)	149,871,090.00	106,808,102.71	106,808,102.71
B1. Gasto No Etiquetado (sin incluir Amortización de la Deuda Pública)	59,955,635.00	52,205,465.13	52,205,465.13
B2. Gasto Etiquetado (sin incluir Amortización de la Deuda Pública)	89,915,455.00	54,602,637.58	54,602,637.58
C. Remanentes del Ejercicio Anterior (C = C1 + C2)	0.00	157,640.88	157,640.88
C1. Remanentes de Ingresos de Libre Disposición aplicados en el periodo	0.00	157,640.88	157,640.88
C2. Remanentes de Transferencias Federales Etiquetadas aplicados en el periodo			
I. Balance Presupuestario (I = A - B + C)	0.00	8,049,485.69	8,049,485.69
II. Balance Presupuestario sin Financiamiento Neto (II = I - A3)	0.00	8,049,485.69	8,049,485.69
III. Balance Presupuestario sin Financiamiento Neto y sin Remanentes del Ejercicio Anterior (III = II - C)	0.00	7,891,844.81	7,891,844.81

Concepto	Aprobado	Devengado	Pagado
E. Intereses, Comisiones y Gastos de la Deuda (E = E1+E2)	0.00	0.00	0.00
E1. Intereses, Comisiones y Gastos de la Deuda con Gasto No Etiquetado			
E2. Intereses, Comisiones y Gastos de la Deuda con Gasto Etiquetado			
IV. Balance Primario (IV = III - E)	0.00	7,891,844.81	7,891,844.81

Concepto	Estimado/ Aprobado	Devengado	Recaudado/ Pagado
F. Financiamiento (F = F1 + F2)	0.00	0.00	0.00
F1. Financiamiento con Fuente de Pago de Ingresos de Libre Disposición	0.00	0.00	0.00
F2. Financiamiento con Fuente de Pago de Transferencias Federales Etiquetadas			
G. Amortización de la Deuda (G = G1 + G2)	0.00	0.00	0.00
G1. Amortización de la Deuda Pública con Gasto No Etiquetado			
G2. Amortización de la Deuda Pública con Gasto Etiquetado			
A3. Financiamiento Neto (A3 = F - G)	0.00	0.00	0.00

Concepto	Estimado/ Aprobado	Devengado	Recaudado/ Pagado
A1. Ingresos de Libre Disposición	59,955,635.00	48,619,025.52	48,619,025.52
A3.1 Financiamiento Neto con Fuente de Pago de Ingresos de Libre Disposición (A3.1 = F1 - G1)	0.00	0.00	0.00
F1. Financiamiento con Fuente de Pago de Ingresos de Libre Disposición	0.00	0.00	0.00
G1. Amortización de la Deuda Pública con Gasto No Etiquetado	0.00	0.00	0.00
B1. Gasto No Etiquetado (sin incluir Amortización de la Deuda Pública)	59,955,635.00	52,205,465.13	52,205,465.13
C1. Remanentes de Ingresos de Libre Disposición aplicados en el periodo		157,640.88	157,640.88
V. Balance Presupuestario de Recursos Disponibles (V = A1 + A3.1 - B1 + C1)	0.00	-3,428,798.73	-3,428,798.73
VI. Balance Presupuestario de Recursos Disponibles sin Financiamiento Neto (VI = V - A3.1)	0.00	-3,428,798.73	-3,428,798.73

Concepto	Estimado/ Aprobado	Devengado	Recaudado/ Pagado
A2. Transferencias Federales Etiquetadas	89,915,455.00	66,080,922.00	66,080,922.00
A3.2 Financiamiento Neto con Fuente de Pago de Transferencias Federales Etiquetadas (A3.2 = F2 - G2)	0.00	0.00	0.00
F2. Financiamiento con Fuente de Pago de Transferencias Federales Etiquetadas	0.00	0.00	0.00
G2. Amortización de la Deuda Pública con Gasto Etiquetado	0.00	0.00	0.00
B2. Gasto Etiquetado (sin incluir Amortización de la Deuda Pública)	89,915,455.00	54,602,637.58	54,602,637.58
C2. Remanentes de Transferencias Federales Etiquetadas aplicados en el periodo		0.00	0.00
VII. Balance Presupuestario de Recursos Etiquetados (VII = A2 + A3.2 - B2 + C2)	0.00	11,478,284.42	11,478,284.42
VIII. Balance Presupuestario de Recursos Etiquetados sin Financiamiento Neto (VIII = VII - A3.2)	0.00	11,478,284.42	11,478,284.42

Elaboró

C.P. Evelia María Ortegón Miramontes
Jefe de Departamento de Contabilidad

Revisó

Lic. Sheila Alder Pérez Jiménez
Director Administrativo

Autorizó

Mtro. José Domingo Berzunza Espinola
Director General

Instituto de Capacitación para el Trabajo del Estado de Campeche (a)
Estado Analítico de Ingresos Detallado - LDF
Del 1 de Enero al 30 de Septiembre de 2021 (b)
(PESOS)

Concepto (c)	Ingreso					Diferencia (e)
	Estimado (d)	Ampliaciones/ (Reducciones)	Modificado	Devengado	Recaudado	
Ingresos de Libre Disposición						
A. Impuestos			0.00			0.00
B. Cuotas y Aportaciones de Seguridad Social			0.00			0.00
C. Contribuciones de Mejoras			0.00			0.00
D. Derechos			0.00			0.00
E. Productos	12,000.00	25,550.92	37,550.92	40,598.42	40,598.42	28,598.42
F. Aprovechamientos			0.00			0.00
G. Ingresos por Ventas de Bienes y Prestación Servicio	0.00	324,500.00	324,500.00	324,500.10	324,500.10	324,500.10
H. Participaciones (H=h1+h2+h3+h4+h5+h6+h7+h8+h9+h10+h11)	0.00	0.00	0.00	0.00	0.00	0.00
h1) Fondo General de Participaciones			0.00			0.00
h2) Fondo de Fomento Municipal			0.00			0.00
h3) Fondo de Fiscalización y Recaudación			0.00			0.00
h4) Fondo de Compensación			0.00			0.00
h5) Fondo de Extracción de Hidrocarburos			0.00			0.00
h6) Impuesto Especial Sobre Producción y Servicios			0.00			0.00
h7) 0.136% de la Recaudación Federal Participable			0.00			0.00
h8) 3.17% Sobre Extracción de Petróleo			0.00			0.00
h9) Gasolinas y Diésel			0.00			0.00
h10) Fondo del Impuesto Sobre la Renta			0.00			0.00
h11) Fondo de Estabilización de los Ingresos de las Entidades Federativas			0.00			0.00
I. Incentivos Derivados de la Colaboración Fiscal (I=i1+i2+i3+i4+i5)	0.00	0.00	0.00	0.00	0.00	0.00
i1) Tenencia o Uso de Vehículos			0.00			0.00
i2) Fondo de Compensación ISAN			0.00			0.00
i3) Impuesto Sobre Automóviles Nuevos			0.00			0.00
i4) Fondo de Compensación de Repecos-Intermedios			0.00			0.00
i5) Otros Incentivos Económicos			0.00			0.00
J. Transferencias y Asignaciones			0.00			0.00
K. Convenios	0.00	0.00	0.00	0.00	0.00	0.00
k1) Otros Convenios y Subsidios			0.00			0.00
L. Otros Ingresos de Libre Disposición (L=l1+l2)	59,943,635.00	4,200,000.00	64,143,635.00	48,253,927.00	48,253,927.00	-11,689,708.00
l1) Participaciones en Ingresos Locales			0.00			0.00
l2) Otros Ingresos de Libre Disposición	59,943,635.00	4,200,000.00	64,143,635.00	48,253,927.00	48,253,927.00	-11,689,708.00
I. Total de Ingresos de Libre Disposición (I=A+B+C+D+E+F+G+H+I+J+K+L)	59,955,635.00	4,550,050.92	64,505,685.92	48,619,025.52	48,619,025.52	-11,336,609.48
Ingresos Excedentes de Ingresos de Libre Disposición						
Transferencias Federales Etiquetadas						
A. Aportaciones (A=a1+a2+a3+a4+a5+a6+a7+a8)	0.00	0.00	0.00	0.00	0.00	0.00
a1) Fondo de Aportaciones para la Nómina Educativa y Gasto Operativo			0.00			0.00
a2) Fondo de Aportaciones para los Servicios de Salud			0.00			0.00
a3) Fondo de Aportaciones para la Infraestructura Social			0.00			0.00
a4) Fondo de Aportaciones para el Fortalecimiento de los Municipios y de las Demarcaciones Territoriales del Distrito Federal			0.00			0.00
a5) Fondo de Aportaciones Múltiples			0.00			0.00
a6) Fondo de Aportaciones para la Educación Tecnológica y de Adultos			0.00			0.00
a7) Fondo de Aportaciones para la Seguridad Pública de los Estados y del Distrito Federal			0.00			0.00
a8) Fondo de Aportaciones para el Fortalecimiento de las Entidades Federativas			0.00			0.00
B. Convenios (B=b1+b2+b3+b4)	0.00	0.00	0.00	0.00	0.00	0.00
b1) Convenios de Protección Social en Salud			0.00			0.00
b2) Convenios de Descentralización			0.00			0.00
b3) Convenios de Reasignación			0.00			0.00
b4) Otros Convenios y Subsidios			0.00			0.00
C. Fondos Distintos de Aportaciones (C=c1+c2)	0.00	0.00	0.00	0.00	0.00	0.00
c1) Fondo para Entidades Federativas y Municipios Productores de Hidrocarburos			0.00			0.00
c2) Fondo Minero			0.00			0.00
D. Transferencias, Asignaciones, Subsidios y Subvenciones, y Pensiones y Jubilaciones	89,915,455.00	0.00	89,915,455.00	66,080,922.00	66,080,922.00	-23,834,533.00

Instituto de Capacitación para el Trabajo del Estado de Campeche (a)
Estado Analítico de Ingresos Detallado - LDF
Del 1 de Enero al 30 de Septiembre de 2021 (b)
(PESOS)

Concepto (c)	Ingreso					Diferencia (e)
	Estimado (d)	Ampliaciones/ (Reducciones)	Modificado	Devengado	Recaudado	
E. Otras Transferencias Federales Etiquetadas			0.00			0.00
II. Total de Transferencias Federales Etiquetadas (II = A + B + C + D + E)	89,915,455.00	0.00	89,915,455.00	66,080,922.00	66,080,922.00	-23,834,533.00
III. Ingresos Derivados de Financiamientos (III = A)	0.00	157,640.88	157,640.88	0.00	0.00	0.00
A. Ingresos Derivados de Financiamientos	0.00	157,640.88	157,640.88	0.00	0.00	0.00
IV. Total de Ingresos (IV = I + II + III)	149,871,090.00	4,707,691.80	154,578,781.80	114,699,947.52	114,699,947.52	-35,171,142.48
Datos Informativos						
1. Ingresos Derivados de Financiamientos con Fuente de Pago de Ingresos de Libre Disposición	0.00	157,640.88	157,640.88	0.00	0.00	0.00
2. Ingresos Derivados de Financiamientos con Fuente de Pago de Transferencias Federales Etiquetadas			0.00			0.00
3. Ingresos Derivados de Financiamientos (3 = 1 + 2)	0.00	157,640.88	157,640.88	0.00	0.00	0.00

Elaboró

C.P. Evelia María Ortigón Miramontes
Jefe de Departamento de Contabilidad

Revisó

Lic. Shaira Aldece Pérez Jiménez
Director Administrativo

Autorizó

Mtro. José Domingo Berzunza Espinola
Director General

Instituto de Capacitación para el Trabajo del Estado de Campeche (a) Estado Analítico del Ejercicio del Presupuesto de Egresos Detallado - LDF Clasificación por Objeto del Gasto (Capítulo y Concepto) Del 1 de Enero al 30 de Septiembre de 2021 (b) (PESOS)						
Concepto (c)	Egresos					Subejercicio (e)
	Aprobado (d)	Ampliaciones/ (Reducciones)	Modificado	Devengado	Pagado	
I. Gasto No Etiquetado (I=A+B+C+D+E+F+G+H+I)	59,955,635.00	4,707,691.80	64,663,326.80	52,363,106.01	52,363,106.01	12,300,226.79
A. Servicios Personales (A=a1+a2+a3+a4+a5+a6+a7)	50,328,165.00	7,640.88	50,335,825.88	39,635,789.97	39,635,789.97	10,700,035.91
a1) Remuneraciones al Personal de Carácter Permanente	30,492,589.41	-7,292,981.78	23,199,607.63	19,290,686.61	19,290,686.61	3,908,921.02
a2) Remuneraciones al Personal de Carácter Transitorio			0.00			0.00
a3) Remuneraciones Adicionales y Especiales	11,117,295.18	4,373,807.74	15,491,102.92	11,563,890.84	11,563,890.84	3,927,212.08
a4) Seguridad Social	7,649,182.41	3,091,066.14	10,740,248.55	8,766,907.14	8,766,907.14	1,973,341.41
a5) Otras Prestaciones Sociales y Económicas	1,069,118.00	-164,251.22	904,866.78	14,305.38	14,305.38	890,561.40
a6) Previsiones			0.00			0.00
a7) Pago de Estímulos a Servidores Públicos			0.00			0.00
B. Materiales y Suministros (B=b1+b2+b3+b4+b5+b6+b7+b8+b9)	2,337,099.64	-612,018.53	1,725,081.11	1,405,879.78	1,405,879.78	319,801.33
b1) Materiales de Administración, Emisión de Documentos y Artículos Oficiales	1,892,699.64	-316,440.41	1,576,259.23	1,329,658.19	1,329,658.19	246,601.04
b2) Alimentos y Utensilios	41,042.00	-24,771.85	16,270.15	9,561.41	9,561.41	6,708.74
b3) Materias Primas y Materiales de Producción y Comercialización			0.00			0.00
b4) Materiales y Artículos de Construcción y de Reparación	23,958.00	-1,992.48	21,965.52	16,723.44	16,723.44	5,242.08
b5) Productos Químicos, Farmacéuticos y de Laboratorio	40,000.00	-28,738.00	11,262.00	11,180.05	11,180.05	81.95
b6) Combustibles, Lubricantes y Aditivos	276,000.00	-212,262.23	63,737.77	13,137.49	13,137.49	50,600.28
b7) Vestuario, Blancos, Prendas de Protección y Artículos Deportivos	28,000.00	-16,556.60	11,443.40	11,443.40	11,443.40	0.00
b8) Materiales y Suministros Para Seguridad			0.00			0.00
b9) Herramientas, Refacciones y Accesorios Menores	36,000.00	-11,256.96	24,743.04	14,175.80	14,175.80	10,567.24
C. Servicios Generales (C=c1+c2+c3+c4+c5+c6+c7+c8+c9)	7,289,750.36	5,312,069.45	12,601,819.81	11,321,436.26	11,321,436.26	1,280,383.55
c1) Servicios Básicos	1,211,441.12	-688,663.94	522,777.18	280,846.44	280,846.44	241,730.74
c2) Servicios de Arrendamiento	227,116.00	-20,620.75	206,495.25	92,495.25	92,495.25	114,000.00
c3) Servicios Profesionales, Científicos, Técnicos y Otros Servicios	3,301,802.59	-1,714,166.11	1,587,636.48	944,550.48	944,550.48	643,086.00
c4) Servicios Financieros, Bancarios y Comerciales	200,198.65	39,330.52	239,529.17	180,740.72	180,740.72	58,788.45
c5) Servicios de Instalación, Reparación, Mantenimiento y Conservación	2,241,192.00	6,900,443.80	9,141,635.80	8,970,805.67	8,970,805.67	170,830.13
c6) Servicios de Comunicación Social y Publicidad	0.00	821,075.26	821,075.26	821,075.26	821,075.26	0.00
c7) Servicios de Traslado y Viáticos	36,000.00	37,412.67	73,412.67	21,464.44	21,464.44	51,948.23
c8) Servicios Oficiales	56,000.00	-66,000.00	0.00	0.00	0.00	0.00
c9) Otros Servicios Generales	16,000.00	-6,542.00	9,458.00	9,458.00	9,458.00	0.00
D. Transferencias, Asignaciones, Subsidios y Otras Ayudas (D=d1+d2+d3+d4+d5+d6+d7+d8+d9)	0.00	0.00	0.00	0.00	0.00	0.00
d1) Transferencias Internas y Asignaciones al Sector Público			0.00	0.00	0.00	0.00
d2) Transferencias al Resto del Sector Público			0.00	0.00	0.00	0.00
d3) Subsidios y Subvenciones			0.00	0.00	0.00	0.00
d4) Ayudas Sociales			0.00	0.00	0.00	0.00
d5) Pensiones y Jubilaciones			0.00	0.00	0.00	0.00
d6) Transferencias a Fideicomisos, Mandatos y Otros Análogos			0.00	0.00	0.00	0.00
d7) Transferencias a la Seguridad Social			0.00	0.00	0.00	0.00
d8) Donativos			0.00	0.00	0.00	0.00
d9) Transferencias al Exterior			0.00	0.00	0.00	0.00
E. Bienes Muebles, Inmuebles e Intangibles (E=e1+e2+e3+e4+e5+e6+e7+e8+e9)	0.00	0.00	0.00	0.00	0.00	0.00
e1) Mobiliario y Equipo de Administración			0.00	0.00	0.00	0.00
e2) Mobiliario y Equipo Educativo y Recreativo			0.00	0.00	0.00	0.00
e3) Equipo e Instrumental Médico y de Laboratorio			0.00	0.00	0.00	0.00
e4) Vehículos y Equipo de Transporte			0.00	0.00	0.00	0.00
e5) Equipo de Defensa y Seguridad			0.00	0.00	0.00	0.00
e6) Maquinaria, Otros Equipos y Herramientas			0.00	0.00	0.00	0.00
e7) Activos Biológicos			0.00	0.00	0.00	0.00
e8) Bienes Inmuebles			0.00	0.00	0.00	0.00
e9) Activos Intangibles			0.00	0.00	0.00	0.00
F. Inversión Pública (F=f1+f2+f3)	0.00	0.00	0.00	0.00	0.00	0.00
f1) Obra Pública en Bienes de Dominio Público			0.00	0.00	0.00	0.00
f2) Obra Pública en Bienes Propios			0.00	0.00	0.00	0.00
f3) Proyectos Productivos y Acciones de Fomento			0.00	0.00	0.00	0.00
G. Inversiones Financieras y Otras Provisiones (G=g1+g2+g3+g4+g5+g6+g7)	0.00	0.00	0.00	0.00	0.00	0.00
g1) Inversiones Para el Fomento de Actividades Productivas			0.00	0.00	0.00	0.00
g2) Acciones y Participaciones de Capital			0.00	0.00	0.00	0.00
g3) Compra de Títulos y Valores			0.00	0.00	0.00	0.00
g4) Concesión de Préstamos			0.00	0.00	0.00	0.00
g5) Inversiones en Fideicomisos, Mandatos y Otros Análogos			0.00	0.00	0.00	0.00
Fideicomiso de Desastres Naturales (Informativo)			0.00	0.00	0.00	0.00
g6) Otras Inversiones Financieras			0.00	0.00	0.00	0.00
g7) Provisiones para Contingencias y Otras Erogaciones Especiales			0.00	0.00	0.00	0.00
H. Participaciones y Aportaciones (H=h1+h2+h3)	0.00	0.00	0.00	0.00	0.00	0.00
h1) Participaciones			0.00	0.00	0.00	0.00
h2) Aportaciones			0.00	0.00	0.00	0.00
h3) Convenios			0.00	0.00	0.00	0.00
I. Deuda Pública (I=i1+i2+i3+i4+i5+i6+i7)	0.00	0.00	0.00	0.00	0.00	0.00
i1) Amortización de la Deuda Pública			0.00	0.00	0.00	0.00
i2) Intereses de la Deuda Pública			0.00	0.00	0.00	0.00
i3) Comisiones de la Deuda Pública			0.00	0.00	0.00	0.00
i4) Gastos de la Deuda Pública			0.00	0.00	0.00	0.00
i5) Costo por Coberturas			0.00	0.00	0.00	0.00
i6) Apoyos Financieros			0.00	0.00	0.00	0.00
i7) Adeudos de Ejercicios Fiscales Anteriores (ADEFAS)			0.00	0.00	0.00	0.00
II. Gasto Etiquetado (II=A+B+C+D+E+F+G+H+I)	89,915,455.00	0.00	89,915,455.00	54,602,637.58	54,602,637.58	35,312,817.42
A. Servicios Personales (A=a1+a2+a3+a4+a5+a6+a7)	75,492,279.00	0.00	75,492,279.00	40,821,035.41	40,821,035.41	34,671,243.59
a1) Remuneraciones al Personal de Carácter Permanente	45,738,865.53	-147,757.11	45,591,128.42	26,947,576.11	26,947,576.11	18,643,552.31
a2) Remuneraciones al Personal de Carácter Transitorio			0.00			0.00
a3) Remuneraciones Adicionales y Especiales	16,675,942.82	3,700.00	16,679,642.82	6,183,257.64	6,183,257.64	10,496,385.18
a4) Seguridad Social	11,473,773.62	0.00	11,473,773.62	7,394,758.63	7,394,758.63	4,079,014.99
a5) Otras Prestaciones Sociales y Económicas	1,603,677.03	144,057.11	1,747,734.14	295,443.03	295,443.03	1,452,291.11
a6) Previsiones			0.00			0.00
a7) Pago de Estímulos a Servidores Públicos			0.00			0.00
B. Materiales y Suministros (B=b1+b2+b3+b4+b5+b6+b7+b8+b9)	3,506,550.36	-1,535,142.68	1,971,407.68	1,837,893.46	1,837,893.46	133,514.22
b1) Materiales de Administración, Emisión de Documentos y Artículos Oficiales	2,839,050.36	-1,511,551.75	1,327,498.61	1,216,791.05	1,216,791.05	110,707.56
b2) Alimentos y Utensilios	61,500.00	-34,290.48	27,109.52	24,743.82	24,743.82	2,365.70
b3) Materias Primas y Materiales de Producción y Comercialización			0.00			0.00

Instituto de Capacitación para el Trabajo del Estado de Campeche (a)
Estado Analítico del Ejercicio del Presupuesto de Egresos Detallado - LDF
Clasificación por Objeto del Gasto (Capítulo y Concepto)
Del 1 de Enero al 30 de Septiembre de 2021 (b)
(PESOS)

Concepto (c)	Egresos					Subejercicio (e)
	Aprobado (d)	Ampliaciones/ (Reducciones)	Modificado	Devengado	Pagado	
b4) Materiales y Artículos de Construcción y de Reparación	36,000.00	1,274.83	37,274.83	33,350.67	33,350.67	3,924.16
b5) Productos Químicos, Farmacéuticos y de Laboratorio	80,000.00	4,627.47	84,627.47	64,569.68	64,569.68	57.79
b6) Combustibles, Lubricantes y Aditivos	414,000.00	-139,465.99	274,534.01	260,927.62	260,927.62	13,806.39
b7) Vestuario, Blancos, Prendas de Protección y Artículos Deportivos	42,000.00	9,270.05	51,270.05	51,270.05	51,270.05	0.00
b8) Materiales y Suministros Para Seguridad			0.00			0.00
b9) Herramientas, Relaciones y Accesorios Menores	54,000.00	135,093.19	189,093.19	186,240.57	186,240.57	2,852.62
C. Servicios Generales (C=c1+c2+c3+c4+c5+c6+c7+c8+c9)	10,916,625.64	1,535,142.68	12,451,768.32	11,943,708.71	11,943,708.71	508,059.61
c1) Servicios Básicos	1,817,161.88	-313,167.33	1,503,994.55	1,466,691.17	1,466,691.17	37,303.38
c2) Servicios de Arrendamiento	340,674.00	-10,875.16	329,798.84	329,798.84	329,798.84	0.00
c3) Servicios Profesionales, Científicos, Técnicos y Otros Servicios	5,103,601.76	1,289,455.35	6,393,057.11	6,148,023.93	6,148,023.93	245,033.18
c4) Servicios Financieros, Bancarios y Comerciales	131,400.00	-118,930.00	12,470.00	5,865.04	5,865.04	6,604.96
c5) Servicios de Instalación, Reparación, Mantenimiento y Conservación	3,361,788.00	283,084.06	3,644,872.06	3,427,214.66	3,427,214.66	217,657.40
c6) Servicios de Comunicación Social y Publicidad	0.00	477,311.82	477,311.82	477,311.82	477,311.82	0.00
c7) Servicios de Traslado y Viáticos	54,000.00	34,979.36	88,979.36	87,518.67	87,518.67	1,460.69
c8) Servicios Oficiales	84,000.00	-82,858.42	1,141.58	1,141.58	1,141.58	0.00
c9) Otros Servicios Generales	24,000.00	-23,857.00	143.00	143.00	143.00	0.00
D. Transferencias, Asignaciones, Subsidios y Otras Ayudas (D=d1+d2+d3+d4+d5+d6+d7+d8+d9)	0.00	0.00	0.00	0.00	0.00	0.00
d1) Transferencias Internas y Asignaciones al Sector Público			0.00			0.00
d2) Transferencias al Resto del Sector Público			0.00			0.00
d3) Subsidios y Subvenciones			0.00			0.00
d4) Ayudas Sociales			0.00			0.00
d5) Pensiones y Jubilaciones			0.00			0.00
d6) Transferencias a Fideicomisos, Mandatos y Otros Análogos			0.00			0.00
d7) Transferencias a la Seguridad Social			0.00			0.00
d8) Donativos			0.00			0.00
d9) Transferencias al Exterior			0.00			0.00
E. Bienes Muebles, Inmuebles e Intangibles (E=e1+e2+e3+e4+e5+e6+e7+e8+e9)	0.00	0.00	0.00	0.00	0.00	0.00
e1) Mobiliario y Equipo de Administración			0.00			0.00
e2) Mobiliario y Equipo Educativo y Recreativo			0.00			0.00
e3) Equipo e Instrumental Médico y de Laboratorio			0.00			0.00
e4) Vehículos y Equipo de Transporte			0.00			0.00
e5) Equipo de Defensa y Seguridad			0.00			0.00
e6) Maquinaria, Otros Equipos y Herramientas			0.00			0.00
e7) Activos Biológicos			0.00			0.00
e8) Bienes Inmuebles			0.00			0.00
e9) Activos Intangibles			0.00			0.00
F. Inversión Pública (F=f1+f2+f3)	0.00	0.00	0.00	0.00	0.00	0.00
f1) Obra Pública en Bienes de Dominio Público			0.00			0.00
f2) Obra Pública en Bienes Propios			0.00			0.00
f3) Proyectos Productivos y Acciones de Fomento			0.00			0.00
G. Inversiones Financieras y Otras Provisiones (G=g1+g2+g3+g4+g5+g6+g7)	0.00	0.00	0.00	0.00	0.00	0.00
g1) Inversiones Para el Fomento de Actividades Productivas			0.00			0.00
g2) Acciones y Participaciones de Capital			0.00			0.00
g3) Compra de Títulos y Valores			0.00			0.00
g4) Concesión de Préstamos			0.00			0.00
g5) Inversiones en Fideicomisos, Mandatos y Otros Análogos			0.00			0.00
Fideicomiso de Desastres Naturales (Informativo)			0.00			0.00
g6) Otras Inversiones Financieras			0.00			0.00
g7) Provisiones para Contingencias y Otras Erogaciones Especiales			0.00			0.00
H. Participaciones y Aportaciones (H=h1+h2+h3)	0.00	0.00	0.00	0.00	0.00	0.00
h1) Participaciones			0.00			0.00
h2) Aportaciones			0.00			0.00
h3) Convenios			0.00			0.00
I. Deuda Pública (I=i1+i2+i3+i4+i5+i6+i7)	0.00	0.00	0.00	0.00	0.00	0.00
i1) Amortización de la Deuda Pública			0.00			0.00
i2) Intereses de la Deuda Pública			0.00			0.00
i3) Comisiones de la Deuda Pública			0.00			0.00
i4) Gastos de la Deuda Pública			0.00			0.00
i5) Costo por Coberturas			0.00			0.00
i6) Apoyos Financieros			0.00			0.00
i7) Adeudos de Ejercicios Fiscales Anteriores (ADEFAS)			0.00			0.00
III. Total de Egresos (III = I + II)	148,871,090.00	4,707,691.80	154,578,781.80	106,965,743.59	106,965,743.59	47,613,038.21

Elaboró

C.P. Evejía María Ortegón Miramontes
 Jefe de Departamento de Contabilidad

Revisó

Lic. Shaira Aldes Pérez Jiménez
 Director Administrativo

Autorizó


Mtro. José Domingo Benítez Espinosa
 Director General

Instituto de Capacitación para el Trabajo del Estado de Campeche (a)
Estado Analítico del Ejercicio del Presupuesto de Egresos Detallado - LDF
Clasificación Administrativa
Del 1 de Enero al 30 de Septiembre de 2021 (b)
(PESOS)

Concepto (c)	Egresos					Subejercicio (e)
	Aprobado (d)	Ampliaciones/ (Reducciones)	Modificado	Devengado	Pagado	
I. Gasto No Etiquetado (I=A+B+C+D+E+F+G+H)	59,955,635.00	4,707,691.80	64,663,326.80	52,363,106.01	52,363,106.01	12,300,220.79
Dirección General (00)	18,484,460.03	701,978.41	19,186,438.44	15,579,382.02	15,579,382.02	3,607,056.42
Plantel Champotón (01)	6,777,658.25	364,809.88	7,142,468.13	5,684,203.35	5,684,203.35	1,458,264.78
Plantel Calkini (02)	9,632,978.40	-73,994.63	9,558,983.77	7,532,804.37	7,532,804.37	2,026,179.40
Plantel Escárcega (03)	3,900,619.22	1,362,453.20	5,263,072.42	4,507,632.66	4,507,632.66	755,439.76
Plantel Candelaria (04)	4,159,475.69	943,955.61	5,103,431.30	4,282,825.83	4,282,825.83	820,605.47
Plantel Cd. del Carmen (05)	4,498,560.60	284,979.60	4,783,540.20	3,921,019.63	3,921,019.63	862,520.57
Plantel Xpujil (06)	2,333,224.67	1,168,685.62	3,501,910.29	3,083,784.81	3,083,784.81	418,125.48
A.M. Tenabo (07)	1,239,162.73	501,876.83	1,741,039.56	1,359,168.55	1,359,168.55	381,871.01
A.M. Palizada (08)	1,236,082.84	-70,756.32	1,165,326.52	927,899.30	927,899.30	237,427.22
A.M. Dzibalchén(09)	4,475,595.38	-669,733.93	3,805,861.45	2,880,643.88	2,880,643.88	925,217.57
A.M. Hecelchakán (10)	1,693,536.59	117,930.68	1,811,467.27	1,335,094.01	1,335,094.01	476,373.26
A.M. Seybaplaya (11)	1,524,280.60	75,506.85	1,599,787.45	1,268,647.60	1,268,647.60	331,139.85
II. Gasto Etiquetado (II=A+B+C+D+E+F+G+H)	89,915,455.00	0.00	89,915,455.00	54,602,637.58	54,602,637.58	35,312,817.42
Dirección General (00)	27,756,128.64	625,715.77	28,381,844.41	22,427,750.99	22,427,750.99	5,954,093.42
Plantel Champotón (01)	10,180,650.76	-507,940.75	9,672,710.01	4,848,270.98	4,848,270.98	4,824,439.03
Plantel Calkini (02)	14,502,426.88	-20,627.21	14,481,799.67	7,073,826.84	7,073,826.84	7,407,972.83
Plantel Escárcega (03)	5,775,933.92	-233.67	5,775,700.25	3,486,339.42	3,486,339.42	2,289,360.83
Plantel Candelaria (04)	6,317,541.58	-76,788.07	6,240,753.51	3,455,257.72	3,455,257.72	2,785,495.79
Plantel Cd. del Carmen (05)	6,703,296.43	-80,717.31	6,622,579.12	3,614,603.69	3,614,603.69	3,007,975.43
Plantel Xpujil (06)	3,472,737.42	-59,502.58	3,413,234.84	2,137,384.61	2,137,384.61	1,275,850.23
A.M. Tenabo (07)	1,919,348.90	-95,813.84	1,823,535.06	969,300.01	969,300.01	854,235.05
A.M. Palizada (08)	1,884,931.29	-27,838.59	1,857,092.70	1,097,012.73	1,097,012.73	760,079.97
A.M. Dzibalchén(09)	6,527,841.43	156,918.21	6,684,759.64	3,019,210.90	3,019,210.90	3,665,548.74
A.M. Hecelchakán (10)	2,591,106.50	-183,795.49	2,407,311.01	1,232,463.37	1,232,463.37	1,174,847.64
A.M. Seybaplaya (11)	2,283,511.25	270,623.53	2,554,134.78	1,241,216.32	1,241,216.32	1,312,918.46
III. Total de Egresos (III = I + II)	149,871,090.00	4,707,691.80	154,578,781.80	106,965,743.59	106,965,743.59	47,613,038.21

Elaboró

 C.P. Evelia María Ortigón Miramontes
 Jefe de Departamento de Contabilidad

Revisó

 Lic. Shaira Aídee Pérez Jiménez
 Director Administrativo

Autorizó

 Mtro. José Domingo Bórzunza Espinola
 Director General

Instituto de Capacitación para el Trabajo del Estado de Campeche (a)
Estado Analítico del Ejercicio del Presupuesto de Egresos Detallado - LDF
Clasificación Funcional (Finalidad y Función)
Del 1 de Enero al 30 de Septiembre de 2021 (b)
(PESOS)

Concepto (c)	Egresos					Subejercicio (e)
	Aprobado (d)	Ampliaciones/ (Reducciones)	Modificado	Devengado	Pagado	
I. Gasto No Etiquetado (I=A+B+C+D)	59,955,635.00	4,707,691.80	64,663,326.80	52,363,106.01	52,363,106.01	12,300,220.79
A. Gobierno (A=a1+a2+a3+a4+a5+a6+a7+a8)	0.00	0.00	0.00	0.00	0.00	0.00
a1) Legislación			0.00	0.00	0.00	0.00
a2) Justicia			0.00	0.00	0.00	0.00
a3) Coordinación de la Política de Gobierno			0.00	0.00	0.00	0.00
a4) Relaciones Exteriores			0.00	0.00	0.00	0.00
a5) Asuntos Financieros y Hacendarios			0.00	0.00	0.00	0.00
a6) Seguridad Nacional			0.00	0.00	0.00	0.00
a7) Asuntos de Orden Público y de Seguridad Interior			0.00	0.00	0.00	0.00
a8) Otros Servicios Generales			0.00	0.00	0.00	0.00
B. Desarrollo Social (B=b1+b2+b3+b4+b5+b6+b7)	59,955,635.00	4,707,691.80	64,663,326.80	52,363,106.01	52,363,106.01	12,300,220.79
b1) Protección Ambiental			0.00	0.00	0.00	0.00
b2) Vivienda y Servicios a la Comunidad			0.00	0.00	0.00	0.00
b3) Salud			0.00	0.00	0.00	0.00
b4) Recreación, Cultura y Otras Manifestaciones Sociales			0.00	0.00	0.00	0.00
b5) Educación	59,849,635.00	4,813,691.80	64,663,326.80	52,363,106.01	52,363,106.01	12,300,220.79
b6) Protección Social	106,000.00	-106,000.00	0.00	0.00	0.00	0.00
b7) Otros Asuntos Sociales			0.00	0.00	0.00	0.00
C. Desarrollo Económico (C=c1+c2+c3+c4+c5+c6+c7+c8+c9)	0.00	0.00	0.00	0.00	0.00	0.00
c1) Asuntos Económicos, Comerciales y Laborales en General			0.00	0.00	0.00	0.00
c2) Agropecuaria, Silvicultura, Pesca y Caza			0.00	0.00	0.00	0.00
c3) Combustibles y Energía			0.00	0.00	0.00	0.00
c4) Minería, Manufacturas y Construcción			0.00	0.00	0.00	0.00
c5) Transporte			0.00	0.00	0.00	0.00
c6) Comunicaciones			0.00	0.00	0.00	0.00
c7) Turismo			0.00	0.00	0.00	0.00
c8) Ciencia, Tecnología e Innovación			0.00	0.00	0.00	0.00
c9) Otras Industrias y Otros Asuntos Económicos			0.00	0.00	0.00	0.00
D. Otras No Clasificadas en Funciones Anteriores (D=d1+d2+d3+d4)	0.00	0.00	0.00	0.00	0.00	0.00
d1) Transacciones de la Deuda Pública / Costo Financiero de la Deuda			0.00	0.00	0.00	0.00
d2) Transferencias, Participaciones y Aportaciones Entre Diferentes Niveles y Ordenes de Gobierno			0.00	0.00	0.00	0.00
d3) Saneamiento del Sistema Financiero			0.00	0.00	0.00	0.00
d4) Adeudos de Ejercicios Fiscales Anteriores			0.00	0.00	0.00	0.00
II. Gasto Etiquetado (II=A+B+C+D)	89,915,455.00	0.00	89,915,455.00	54,602,637.58	54,602,637.58	35,312,817.42
A. Gobierno (A=a1+a2+a3+a4+a5+a6+a7+a8)	0.00	0.00	0.00	0.00	0.00	0.00
a1) Legislación			0.00	0.00	0.00	0.00
a2) Justicia			0.00	0.00	0.00	0.00
a3) Coordinación de la Política de Gobierno			0.00	0.00	0.00	0.00
a4) Relaciones Exteriores			0.00	0.00	0.00	0.00
a5) Asuntos Financieros y Hacendarios			0.00	0.00	0.00	0.00
a6) Seguridad Nacional			0.00	0.00	0.00	0.00
a7) Asuntos de Orden Público y de Seguridad Interior			0.00	0.00	0.00	0.00
a8) Otros Servicios Generales			0.00	0.00	0.00	0.00
B. Desarrollo Social (B=b1+b2+b3+b4+b5+b6+b7)	89,915,455.00	0.00	89,915,455.00	54,602,637.58	54,602,637.58	35,312,817.42
b1) Protección Ambiental			0.00	0.00	0.00	0.00
b2) Vivienda y Servicios a la Comunidad			0.00	0.00	0.00	0.00
b3) Salud			0.00	0.00	0.00	0.00
b4) Recreación, Cultura y Otras Manifestaciones Sociales			0.00	0.00	0.00	0.00
b5) Educación	89,756,455.00	159,000.00	89,915,455.00	54,602,637.58	54,602,637.58	35,312,817.42
b6) Protección Social	159,000.00	-159,000.00	0.00	0.00	0.00	0.00
b7) Otros Asuntos Sociales			0.00	0.00	0.00	0.00
C. Desarrollo Económico (C=c1+c2+c3+c4+c5+c6+c7+c8+c9)	0.00	0.00	0.00	0.00	0.00	0.00
c1) Asuntos Económicos, Comerciales y Laborales en General			0.00	0.00	0.00	0.00
c2) Agropecuaria, Silvicultura, Pesca y Caza			0.00	0.00	0.00	0.00
c3) Combustibles y Energía			0.00	0.00	0.00	0.00
c4) Minería, Manufacturas y Construcción			0.00	0.00	0.00	0.00
c5) Transporte			0.00	0.00	0.00	0.00
c6) Comunicaciones			0.00	0.00	0.00	0.00
c7) Turismo			0.00	0.00	0.00	0.00
c8) Ciencia, Tecnología e Innovación			0.00	0.00	0.00	0.00
c9) Otras Industrias y Otros Asuntos Económicos			0.00	0.00	0.00	0.00

Instituto de Capacitación para el Trabajo del Estado de Campeche (a)
Estado Analítico del Ejercicio del Presupuesto de Egresos Detallado - LDF
Clasificación Funcional (Finalidad y Función)
Del 1 de Enero al 30 de Septiembre de 2021 (b)
(PESOS)

Concepto (c)	Egresos					Subejercicio (e)
	Aprobado (d)	Ampliaciones/ (Reducciones)	Modificado	Devengado	Pagado	
D. Otras No Clasificadas en Funciones Anteriores (D=d1+d2+d3+d4)	0.00	0.00	0.00	0.00	0.00	0.00
d1) Transacciones de la Deuda Pública / Costo Financiero de la Deuda			0.00			0.00
d2) Transferencias, Participaciones y Aportaciones Entre Diferentes Niveles y Ordenes de Gobierno			0.00			0.00
d3) Saneamiento del Sistema Financiero			0.00			0.00
d4) Adeudos de Ejercicios Fiscales Anteriores			0.00			0.00
III. Total de Egresos (III = I + II)	149,871,090.00	4,707,691.80	154,578,781.80	106,965,743.59	106,965,743.59	47,613,038.21

Elaboró




C.P. Evelin María Ortega Miramontes
Jefe de Departamento de Contabilidad

Revisó



Lic. Shaira Aída Pérez Jiménez
Director Administrativo

Autorizó



Mtro. José Domingo Berzunza Espinola
Director General

Instituto de Capacitación para el Trabajo del Estado de Campeche (a)
Estado Analítico del Ejercicio del Presupuesto de Egresos Detallado - LDF
Clasificación de Servicios Personales por Categoría
Del 1 de Enero al 30 de Septiembre de 2021 (b)
(PESOS)


Concepto (c)	Egresos				Subejercicio (e)	
	Aprobado (d)	Ampliaciones/ (Reducciones)	Modificado	Devengado		Pagado
I. Gasto No Etiquetado (I=A+B+C+D+E+F)	50,328,185.00	7,640.88	50,335,825.88	39,635,789.97	39,635,789.97	10,700,035.91
A. Personal Administrativo y de Servicio Público	50,328,185.00	7,640.88	50,335,825.88	39,635,789.97	39,635,789.97	10,700,035.91
B. Magisterio			0.00			0.00
C. Servicios de Salud (C=c1+c2)	0.00	0.00	0.00	0.00	0.00	0.00
c1) Personal Administrativo			0.00			0.00
c2) Personal Médico, Paramédico y afin			0.00			0.00
D. Seguridad Pública			0.00			0.00
E. Gastos asociados a la implementación de nuevas leyes federales o reformas a las mismas (E = e1 + e2)	0.00	0.00	0.00	0.00	0.00	0.00
e1) Nombre del Programa o Ley 1			0.00			0.00
e2) Nombre del Programa o Ley 2			0.00			0.00
F. Sentencias laborales definitivas			0.00			0.00
II. Gasto Etiquetado (II=A+B+C+D+E+F)	75,492,279.00	0.00	75,492,279.00	40,821,035.41	40,821,035.41	34,671,243.59
A. Personal Administrativo y de Servicio Público	75,492,279.00	0.00	75,492,279.00	40,821,035.41	40,821,035.41	34,671,243.59
B. Magisterio			0.00			0.00
C. Servicios de Salud (C=c1+c2)	0.00	0.00	0.00	0.00	0.00	0.00
c1) Personal Administrativo			0.00			0.00
c2) Personal Médico, Paramédico y afin			0.00			0.00
D. Seguridad Pública			0.00			0.00
E. Gastos asociados a la implementación de nuevas leyes federales o reformas a las mismas (E = e1 + e2)	0.00	0.00	0.00	0.00	0.00	0.00
e1) Nombre del Programa o Ley 1			0.00			0.00
e2) Nombre del Programa o Ley 2			0.00			0.00
F. Sentencias laborales definitivas			0.00			0.00
III. Total del Gasto en Servicios Personales (III = I + II)	125,820,464.00	7,640.88	125,828,104.88	80,456,825.38	80,456,825.38	45,371,279.50

Elaboró

C.P. Evelia María Ortegón Miramontes
 Jefe de Departamento de Contabilidad

Revisó

Lic. Shaira Aldée Pérez Jiménez
 Director Administrativo

Autorizó

Mtro. José Domingo Berzunza Espinola
 Director General