


Ente Paraestatal: **Instituto de Capacitación
para el Trabajo del Estado de Campeche**



ICATCAM
GOBIERNO DEL ESTADO
CAMPECHE 2015-2021



Cuarto Trimestre: 2018

4º. TRIMESTRE | 2018
Entidad Campeche: ICATCAM



Información Gubernamental: 4to trimestre 2018

Estado de Campeche

ÍNDICE



ICATCAM
GOBIERNO DEL ESTADO
CAMPECHE 2015-2021


ENTE PÚBLICO: _____ INSTITUTO DE CAPACITACIÓN PARA EL TRABAJO DEL ESTADO DE CAMPECHE

24.- Guía de cumplimiento de la Ley de Disciplina Financiera de las Entidades Federativas y Municipales. No aplica, por ser información que se presenta de manera anual

8



Ente Paraestatal: **Instituto de Capacitación
para el Trabajo del Estado de Campeche**



Información Contable: 4º. Trimestre 2018

4º. TRIMESTRE | 2018
Entidad Campeche: ICATCAM

J



Información Contable Gubernamental: 4o. Trimestre 2018

Estado de Campeche
Estado de Actividades

Del 1 de enero al 31 de diciembre de 2018 y 2017
(Pesos)

ICATCAM
GOBIERNO DEL ESTADO
CAMPECHE 2015 2021



Ente Público: Instituto de Capacitación para el Trabajo del Estado de Campeche

Concepto	2018	2017
INGRESOS Y OTROS BENEFICIOS		
Ingresos de la Gestión	8,067,168.44	4,134,136.63
Impuestos	0.00	0.00
Cuotas y Aportaciones de Seguridad Social	0.00	0.00
Contribuciones de Mejoras	0.00	0.00
Derechos	0.00	0.00
Productos de Tipo Corriente	134212.14	0.00
Aprovechamientos de Tipo Corriente	0.00	0.00
Ingresos por Venta de Bienes y Servicios	7932956.30	4134136.63
Ingresos no Comprendidos en las Fracciones de la Ley de Ingresos Causados en Ejercicios Fiscales Anteriores Pendientes de Liquidación o	0.00	0.00
Participaciones, Aportaciones, Transferencias, Asignaciones,	145,931,509.07	142,901,706.40
Participaciones y Aportaciones	96,108,926.07	96,521,504.40
Transferencias, Asignaciones, Subsidios y Otras ayudas	49,822,583.00	46,380,202.00
Otros Ingresos y Beneficios	0.00	17,091.26
Ingresos Financieros	0.00	11,690.99
Incremento por Variación de Inventarios	0.00	0.00
Disminución del Exceso de Estimaciones por Pérdida o Deterioro u	0.00	0.00
Disminución del Exceso de Provisiones	0.00	0.00
Otros Ingresos y Beneficios Varios	0.00	5,400.27
Total de Ingresos y Otros Beneficios	153,998,677.51	147,052,934.29
GASTOS Y OTRAS PÉRDIDAS		
Gastos de Funcionamiento	152,587,017.48	145,586,906.03
Servicios Personales	122,506,307.67	108,654,209.19
Materiales y Suministros	8,273,733.36	8,936,187.10
Servicios Generales	21,804,976.45	27,996,509.74
Transferencias, Asignaciones, Subsidios y Otras Ayudas	1,984,457.66	0.00
Transferencias Internas y Asignaciones al Sector Público	1,984,457.66	0.00
Transferencias al Resto del Sector Público	0.00	0.00
Subsidios y Subvenciones	0.00	0.00
Ayudas Sociales	0.00	0.00
Pensiones y Jubilaciones	0.00	0.00
Transferencias a Fideicomisos, Mandatos y Contratos Análogos	0.00	0.00
Transferencias a la Seguridad Social	0.00	0.00
Donativos	0.00	0.00
Transferencias al Exterior	0.00	0.00
Participaciones y Aportaciones	0.00	0.00
Participaciones	0.00	0.00
Aportaciones	0.00	0.00
Convenios	0.00	0.00
Intereses, Comisiones y Otros Gastos de la Deuda Pública	0.00	0.00
Intereses de la Deuda Pública	0.00	0.00
Comisiones de la Deuda Pública	0.00	0.00
Gastos de la Deuda Pública	0.00	0.00
Costo por Coberturas	0.00	0.00
Apoyos Financieros	0.00	0.00
Otros Gastos y Pérdidas Extraordinarias	5,528,525.73	4,746,488.34
Estimaciones, Depreciaciones, Deterioros, Obsolescencia y	5,310,142.95	4,746,488.34
Provisiones	0.00	0.00
Disminución de Inventarios	0.00	0.00
Aumento por Insuficiencia de Estimaciones por Pérdida o Deterioro y	0.00	0.00
Aumento por Insuficiencia de Provisiones	0.00	0.00
Otros Gastos	218,382.78	0.00
Inversión Pública	0.00	0.00
Inversión Pública no Capitalizable	0.00	0.00
Total de Gastos y Otras Pérdidas	160,100,000.67	150,333,394.37
Resultados del Ejercicio (Ahorro/Desahorro)	6,101,323.36 -	3,280,490.08

Bajo protesta de decir verdad declaramos que los Estados Financieros y sus Notas son razonablemente correctos y responsabilidad del emisor

Autorizó

C. Lic. Carlos Eduardo Ortiz Pineda
Director General

Revisó

C. Lic. Wilfrido Arturo Jiménez Colli
Director Administrativo

Elaboró

C. L.C.P. Miguel Ángel Borjas Morales
Jefe de Departamento de Contabilidad



Información Contable Gubernamental: 4o. Trimestre 2018

Estado de Campeche
Estado de Situación Financiera
Al 31 de diciembre de 2018 y 2017
(Pesos)

Instituto de Capacitación para el Trabajo del Estado de Campeche



CONCEPTO	Año		CONCEPTO	Año	
	2018	2017		2018	2017
ACTIVO			PASIVO		
Activo Circulante			Activo Circulante		
Efectivo y Equivalentes	8,724,208.46	534,598.04	Cuentas por Pagar a Corto Plazo	15,085,910.51	19,084,699.07
Derechos a Recibir Efectivo o Equivalentes	1,296,611.99	14,319,053.23	Documentos por Pagar a Corto Plazo	0.00	0.00
Derechos a Recibir Bienes o Servicios	135,428.60	127,600.00	Porción a Corto Plazo de la Deuda Pública a Largo Plazo	0.00	0.00
Inventarios	0.00	0.00	Títulos y Valores a Corto Plazo	0.00	0.00
Almacenes	0.00	0.00	Pasivos Diferidos a Corto Plazo	0.00	0.00
Estimación por Pérdida o Deterioro de Activos Circulantes	0.00	0.00	Fondos y Bienes de Terceros en Garantía y/o Administración a Corto Plazo	759,047.27	759,047.27
Otros Activos Circulantes	79,600.00	79,600.00	Provisiones a Corto Plazo	216,404.16	261,974.63
Total de Activos Circulantes	10,235,649.05	15,060,851.27	Otros Pasivos a Corto Plazo	73,248.26	36,099.82
			Total de Pasivos Circulantes	16,134,610.20	20,141,820.79
Activo No Circulante			Activo No Circulante		
Inversiones Financieras a Largo Plazo	0.00	0.00	Cuentas por Pagar a Largo Plazo	0.00	0.00
Derechos a Recibir Efectivo o Equivalentes a Largo Plazo	0.00	0.00	Documentos por Pagar a Largo Plazo	0.00	0.00
Bienes Inmuebles, Infraestructura y Construcciones en Proceso	22,671,970.95	22,671,970.95	Deuda Pública a Largo Plazo	0.00	0.00
Bienes Muebles	43,860,947.57	43,770,720.60	Pasivos Diferidos a Largo Plazo	0.00	0.00
Activos Intangibles	1,646,123.13	1,646,123.13	Fondos y Bienes de Terceros en Garantía y/o en Administración a Largo Plazo	0.00	0.00
Depreciación, Deterioro y Amortización Acumulada de Bienes	-26,184,751.08	-20,874,608.13	Provisiones a Largo Plazo	0.00	0.00
Activos Diferidos	0.00	0.00	Total de Pasivos No Circulantes	0.00	0.00
Estimación por Pérdida o Deterioro de Activos no Circulantes	0.00	0.00	Total del Pasivo	16,134,610.20	20,141,820.79
Otros Activos no Circulantes	0.00	0.00	HACIENDA PÚBLICA/PATRIMONIO		
Total de Activos No Circulantes	41,994,290.57	47,214,206.55	Hacienda Pública/Patrimonio Contribuido		
Total del Activo	52,230,139.62	62,275,057.82	Aportaciones	0.00	0.00
			Donaciones de Capital	15,303,070.50	15,303,070.50
			Actualización de la Hacienda Pública / Patrimonio	0.00	0.00
			Hacienda Pública/Patrimonio Generado	20,782,459.52	26,830,166.53
			Resultados del Ejercicio (Abono / Desabono)	-6,101,323.36	-3,280,460.08
			Resultados de Ejercicios Anteriores	28,668,817.64	32,162,384.18
			Revalúos	0.00	0.00
			Pérdidas	0.00	0.00
			Reconciliaciones de Resultados de Ejercicios Anteriores	-1,975,035.36	-2,051,757.57
			Exceso/ Insuficiencia en la Actualización de la Hacienda Pública/Patrimonio	0.00	0.00
			Resultado por Posición Monetaria	0.00	0.00
			Resultado por Tenencia de Activos no Monetarios	0.00	0.00
			Total Hacienda Pública/ Patrimonio	36,095,529.42	42,133,237.03
			Total del Pasivo y Hacienda Pública / Patrimonio	52,230,139.62	62,275,057.82

Bajo protesta de decir verdad declaramos que los Estados Financieros y sus Notas son razonablemente correctos y responsabilidad del emisor

Autorizo

C. Sr. Carlos Eduardo Ortiz Piñaga
Director General

Revisó

C. Lic. Wilfredo Arturo Venemés Gudi
Director Administrativo

Equipó

C. Lic. P. Magda Rosangely Burgos Arriales
Jefe de Departamento de Contabilidad



Información Contable Gubernamental: 4o. Trimestre 2018
 Estado de Campeche
 Estado de Variación en la Hacienda Pública
 Al 31 de diciembre de 2018 y 2017
 (Pesos)



Ente Público:	Instituto de Capacitación para el Trabajo del Estado de Campeche				
Concepto	Hacienda Pública/ Patrimonio Contribuido	Hacienda Pública/ Patrimonio Generado de Ejercicios Anteriores	Hacienda Pública/ Patrimonio Generado del Ejercicio	Exceso o Insuficiencia en la Actualización de la Hacienda Pública / Patrimonio	TOTAL
HACIENDA PÚBLICA/PATRIMONIO CONTRIBUIDO NETO 2017	15,303,070.50	0.00	0.00	0.00	15,303,070.50
Aportaciones	0.00	0.00	0.00	0.00	0.00
Donaciones de Capital	15,303,070.50	0.00	0.00	0.00	15,303,070.50
Actualización de la Hacienda Pública/ Patrimonio	0.00	0.00	0.00	0.00	0.00
HACIENDA PÚBLICA/PATRIMONIO GENERADO NETO 2017	0.00	30,110,626.61	3,280,460.08	0.00	26,830,166.53
Resultados del Ejercicio (Ahorro/Desahorro)	0.00	0.00	3,280,460.08	0.00	3,280,460.08
Resultados de Ejercicios Anteriores	0.00	32,162,384.18	0.00	0.00	32,162,384.18
Revaluos	0.00	0.00	0.00	0.00	0.00
Reservas	0.00	0.00	0.00	0.00	0.00
Rectificaciones de Resultados de Ejercicios Anteriores	0.00	-2,051,757.57	0.00	0.00	-2,051,757.57
EXCESO O INSUFICIENCIA EN LA ACTUALIZACIÓN DE LA HACIENDA PÚBLICA/PATRIMONIO NETO 2017	0.00	0.00	0.00	0.00	0.00
Resultado por Posición Monetaria	0.00	0.00	0.00	0.00	0.00
Resultado por Tenencia de Activos no Monetarios	0.00	0.00	0.00	0.00	0.00
HACIENDA PÚBLICA / PATRIMONIO NETO FINAL 2017	15,303,070.50	30,110,626.61	3,280,460.08	0.00	42,133,237.03
CAMBIOS EN LA HACIENDA PÚBLICA/PATRIMONIO CONTRIBUIDO NETO 2018	0.00	0.00	0.00	0.00	0.00
Aportaciones	0.00	0.00	0.00	0.00	0.00
Donaciones de Capital	0.00	0.00	0.00	0.00	0.00
Actualización de la Hacienda Pública/ Patrimonio	0.00	0.00	0.00	0.00	0.00
VARIACIONES DE LA HACIENDA PÚBLICA / PATRIMONIO GENERADO NETO 2018	0.00	3,293,566.54	2,744,141.07	0.00	6,037,707.61
Resultados del Ejercicio (Ahorro/Desahorro)	0.00	0.00	-6,101,323.36	0.00	-6,101,323.36
Resultados de Ejercicios Anteriores	0.00	-3,293,566.54	3,280,460.08	0.00	-13,106.46
Revaluos	0.00	0.00	0.00	0.00	0.00
Reservas	0.00	0.00	0.00	0.00	0.00
Rectificaciones de Resultados de Ejercicios Anteriores	0.00	0.00	76,722.21	0.00	76,722.21
CAMBIOS EN EL EXCESO O INSUFICIENCIA EN LA ACTUALIZACIÓN DE LA HACIENDA PÚBLICA/PATRIMONIO NETO 2018	0.00	0.00	0.00	0.00	0.00
Resultado por Posición Monetaria	0.00	0.00	0.00	0.00	0.00
Resultado por Tenencia de Activos no Monetarios	0.00	0.00	0.00	0.00	0.00
HACIENDA PÚBLICA / PATRIMONIO NETO FINAL 2018	15,303,070.50	26,817,060.07	6,024,601.15	0.00	36,095,529.42

Bajo protesta de decir verdad declaramos que los Estados Financieros y sus bases son razonablemente correctos y responsabilidad del emisor

Autentó
 S.C.P. Carlos Eduardo Ramírez Pina
 Director General

Revisó
 C. Lic. Wilber Antonio Ramírez
 Director General de Contabilidad

Elaboró
 C. L.C.P. Manuel Ángel Burgos Morales
 Jefe de Departamento de Contabilidad



Ente Público: Instituto de Capacitación para el Trabajo del Estado de Campeche

Concepto	Origen	Aplicación
ACTIVO	1,757,252.21	0.00
Activo Circulante	4,825,002.22	0.00
Efectivo y Equivalentes	0.00	8,189,610.42
Derechos a Recibir Efectivo o Equivalentes	13,022,441.24	0.00
Derechos a Recibir Bienes o Servicios	0.00	7,528.60
Inventarios	0.00	0.00
Almacenes	0.00	0.00
Estimación por Pérdida o Deterioro de Activos Circulantes	0.00	0.00
Otros Activos Circulantes	0.00	0.00
Activo No Circulante	5,219,915.98	0.00
Inversiones Financieras a Largo Plazo	0.00	0.00
Derechos a Recibir Efectivo o Equivalentes a Largo Plazo	0.00	0.00
Bienes Inmuebles, Infraestructura y Construcciones en Proceso	0.00	0.00
Bienes Muebles	0.00	90,226.97
Activos Intangibles	0.00	0.00
Depreciación, Deterioro y Amortización Acumulada de Bienes	5,310,142.95	0.00
Activos Diferidos	0.00	0.00
Estimación por Pérdida o Deterioro de Activos no Circulantes	0.00	0.00
Otros Activos no Circulantes	0.00	0.00
PASIVO	0.00	4,007,210.59
Pasivo Circulante	0.00	4,007,210.59
Cuentas por Pagar a Corto Plazo	0.00	3,998,788.56
Documentos por Pagar a Corto Plazo	0.00	0.00
Porción a Corto Plazo de la Deuda Pública a Largo Plazo	0.00	0.00
Títulos y Valores a Corto Plazo	0.00	0.00
Pasivos Diferidos a Corto Plazo	0.00	0.00
Fondos y Bienes de Terceros en Garantía y/o Administración a Corto Plazo	0.00	0.00
Provisiones a Corto Plazo	0.00	45,570.47
Otros Pasivos a Corto Plazo	37,148.44	0.00
Pasivo No Circulante	0.00	0.00
Cuentas por Pagar a Largo Plazo	0.00	0.00
Documentos por Pagar a Largo Plazo	0.00	0.00
Deuda Pública a Largo Plazo	0.00	0.00
Pasivos Diferidos a Largo Plazo	0.00	0.00
Fondos y Bienes de Terceros en Garantía y/o en Administración a Largo Plazo	0.00	0.00
Provisiones a Largo Plazo	0.00	0.00
HACIENDA PÚBLICA/ PATRIMONIO	-	6,037,707.81
Hacienda Pública/Patrimonio Contribuido	0.00	0.00
Aportaciones	0.00	0.00
Donaciones de Capital	0.00	0.00
Actualización de la Hacienda Pública / Patrimonio	0.00	0.00
Hacienda Pública/Patrimonio Generado	0.00	6,037,707.81
Resultados del Ejercicio (Ahorro / Desahorro)	0.00	2,820,863.28
Resultados de Ejercicios Anteriores	0.00	3,293,566.54
Revalúos	0.00	0.00
Reservas	0.00	0.00
Rectificaciones de Resultados de Ejercicios Anteriores	76,722.21	0.00
Exceso o Insuficiencia en la Actualización de la Hacienda Pública/Patrimonio	0.00	0.00
Resultado por Posición Monetaria	0.00	0.00
Resultado por Tenencia de Activos no Monetarios	0.00	0.00

Bajo protesta de decir verdad declaramos que los Estados Financieros y sus Notas son razonablemente correctos y responsables del emisor

Autorizó
C. Lic. Carlos Eduardo Ortiz Piñera
Director General

Revisó
C. Lic. Wilber Torres Villarreal Collí
Director Administrativo

Elaboró
C. L.C.P. Miguel Ángel Burgos Morales
Jefe de Departamento de Contabilidad



Ente Público:

Instituto de Capacitación para el Trabajo del Estado de Campeche


Concepto	2018	2017
Flujos de Efectivo de las Actividades de Operación		
Origen	162,652,184.76	147,035,843.03
Impuestos	0.00	0.00
Cuotas y Aportaciones de Seguridad Social	0.00	0.00
Contribuciones de mejoras	0.00	0.00
Derechos	0.00	0.00
Productos de Tipo Corriente	134,212.14	0.00
Aprovechamientos de Tipo Corriente	0.00	0.00
Ingresos por Venta de Bienes y Servicios	7,932,956.30	4,134,136.63
Ingresos no Comprendidos en las Fracciones de la Ley de Ingresos Causados en Ejercicios	0.00	0.00
Participaciones y Aportaciones	96,108,926.07	96,521,504.40
Transferencias, Asignaciones y Subsidios y Otras Ayudas	49,822,583.00	46,380,202.00
Otros Orígenes de Operación	8,853,507.25	0.00
Aplicación	154,571,475.14	153,926,256.81
Servicios Personales	122,508,307.67	108,624,511.17
Materiales y Suministros	8,273,733.36	8,936,187.10
Servicios Generales	21,804,976.45	27,996,509.68
Transferencias Internas y Asignaciones al Sector Público	1,984,457.66	0.00
Transferencias al resto del Sector Público	0.00	0.00
Subsidios y Subvenciones	0.00	0.00
Ayudas Sociales	0.00	0.00
Pensiones y Jubilaciones	0.00	0.00
Transferencias a Fideicomisos, Mandatos y Contratos Análogos	0.00	0.00
Transferencias a la Seguridad Social	0.00	0.00
Donativos	0.00	0.00
Transferencias al Exterior	0.00	0.00
Participaciones	0.00	0.00
Aportaciones	0.00	0.00
Convenios	0.00	0.00
Otras Aplicaciones de Operación	0.00	8,369,048.86
Flujos Netos de Efectivo por Actividades de Operación	8,280,709.62 -	8,890,413.78
Flujos de Efectivo de las Actividades de Inversión		
Origen	0.00	0.00
Bienes Inmuebles, Infraestructura y Construcciones en Proceso	0.00	0.00
Bienes Muebles	0.00	0.00
Otros Orígenes de Inversión	0.00	0.00
Aplicación	90,226.97	1,648,786.19
Bienes Inmuebles, Infraestructura y Construcciones en Proceso	0.00	0.00
Bienes Muebles	90,226.97	1,648,786.19
Otras Aplicaciones de Inversión	0.00	0.00
Flujos Netos de Efectivo por Actividades de Inversión	90,226.97 -	1,648,786.19
Flujo de Efectivo de las Actividades de Financiamiento		
Origen	0.00	0.00
Endeudamiento Neto	0.00	0.00
Interno	0.00	0.00
Externo	0.00	0.00
Otros Orígenes de Financiamiento	0.00	0.00
Aplicación	872.23	1,119,513.08
Servicios de la Deuda	0.00	0.00
Interno	0.00	0.00
Externo	0.00	0.00
Otras Aplicaciones de Financiamiento	872.23	1,119,513.08
Flujos netos de Efectivo por Actividades de Financiamiento	872.23 -	1,119,513.08
Incremento/Disminución Neta en el Efectivo y Equivalentes al Efectivo	8,189,610.42	-9,658,713.05
Efectivo y Equivalentes al Efectivo al inicio del Ejercicio	534,598.04	10,193,311.09
Efectivo y Equivalentes al Efectivo al final del Ejercicio	8,724,208.46	534,598.04

Bajo protesta de decir verdad declaramos que los Estados Financieros y sus Notas son razonablemente correctos y responsabilidad del emisor

Autorizó
C. Lic. Carlos Eduardo Ortiz Piñera
Director General

Revisó
C. Lic. Wilberth Aguirre Villarreal Coll
Director Administrativo

Elaboró
C. L.C.P. Miguel Arriaga Burgos Morales
Jefe de Departamento de Contabilidad



Información Presupuestaria Gubernamental: 4º. Trimestre 2018
 Estado de Campeche
 Informe de Pasivos Contingentes
 Del 01 de enero al 31 de diciembre de 2018 y 2017



ENTE PÚBLICO: Instituto de Capacitación para el Trabajo del Estado de Campeche

Informe de Pasivos Contingentes

Se refiere a litigios laborales que actualmente se encuentran en proceso durante el Ejercicio Fiscal 2018 y en los cuales el Instituto de Capacitación para el Trabajo del Estado de Campeche, no tiene conocimientos.

Contables	2018	2017
Valores	0.00	0.00
Emisión de Obligaciones	0.00	0.00
Avales y Garantías	0.00	0.00
Juicios	0.00	0.00
Contratos para Inversión Mediante Proyectos para Prestación de Servicios (PPS) y Similares	0.00	0.00
Bienes concesionados o en comodato	4,581,795.47	0.00
Totales	4,581,795.47	0.00

Autorizó

C. Sr. Carlos Eduardo Ortiz Piñera
 Director General

Revisó

C. Lic. Wilberth Arriaga Villarreal Colli
 Director Administrativo

Elaboró

C. L.C.P. Miguel Arcángel Burgos Morales
 Jefe de Departamento de Contabilidad

Con el propósito de dar cumplimiento a los artículos 46 y 49 de la Ley General de Contabilidad Gubernamental, presento las Notas a los Estados Financieros del Instituto de Capacitación para el Trabajo del Estado de Campeche, cuyos rubros así lo requieran teniendo presente los postulados de revelación suficiente e importancia relativa con la finalidad, que la información sea de mayor utilidad para los usuarios.

NOTAS AL ESTADO DE SITUACIÓN FINANCIERA

ACTIVO

Efectivo y Equivalentes

ESF-01 FONDOS CON AFECTACIÓN ESPECÍFICA E INVERSIONES FINANCIERAS

Cuenta	Nombre de la Cuenta	Monto	Tipo	Comentarios a la Nota
1114	Inversiones Temporales (hasta 3 meses)	0.00		
1115	Fondos con Afectación Específica	0.00		
1121	Inversiones Financieras de Corto Plazo	0.00		
1211	Inversiones a Largo Plazo	0.00		

Derechos a recibir Efectivo y Equivalentes y Bienes o Servicios a Recibir

ESF-02 CONTRIBUCIONES POR RECUPERAR

Cuenta	Nombre de la Cuenta	Monto 2018	2017	2016	2015	2014	Facilidad de Cobro
1123	Cuentas por Cobrar a Corto Plazo	0.00	0.00	0.00	0.00	0.00	
1124	Ingresos por Recuperar a Corto Plazo	0.00	0.00	0.00	0.00	0.00	

ESF-03 CONTRIBUCIONES POR RECUPERAR CORTO PLAZO

Cuenta	Nombre de la Cuenta	Monto	A 90 Días	A 180 Días	A 365 Días	+ 365 Días	Características
1123	Deudoras Diversas por Cobrar a Corto Plazo	1,296,611.99	11,941.54	0.00	0.00	1,284,669.25	0.00
1125	Deudoras por Anticipos de la Tesorería a Corto Plazo	0.00	0.00	0.00	0.00	0.00	0.00
1131	Anticipo a Proveedores por Adquisición de Bienes y Prestación de Servicios a Corto Plazo	7,828.60	7,828.60	0.00	0.00	0.00	0.00
1132	Anticipo a Proveedores por Adquisición de Bienes Inmuebles y Muebles a Corto Plazo	0.00	0.00	0.00	0.00	0.00	0.00
1133	Anticipo a Proveedores por Adquisición de Bienes Intangibles a Corto Plazo	0.00	0.00	0.00	0.00	0.00	0.00
1134	Anticipo a Contratistas por Obras Públicas a Corto Plazo	127,600.00	0.00	0.00	0.00	0.00	0.00
1139	Otros Derechos a Recibir Bienes o Servicios a Corto Plazo	0.00	0.00	0.00	0.00	0.00	127,600.00

Bienes Disponibles para su Transformación o Consumo (Inventarios)

ESF-04 INVENTARIO

Cuenta	Nombre de la Cuenta	Monto	Sistema de Costeo	Método de Valuación	Conveniencia de Aplicación	de la Información Financiera	Comentarios
1140	Inventarios	0.00					
1141	Inventario de Mercancías para Venta	0.00					
1142	Inventario de Mercancías Terminadas	0.00					
1143	Inventario de Mercancías en Proceso de Elaboración	0.00					
1144	Inventario de Materias Primas, Materiales y Suministros para Producción	0.00					
1145	Bienes en Tránsito	0.00					

ESF-05 ALMACENES

Cuenta	Nombre de la Cuenta	Monto	Método	Conveniencia de Aplicación	Impacto a la Información Financiera por cambios en el método
1150	Almacenes	0.00			
1151	Almacén de Materiales y Suministros de Consumo	0.00			



 C. Leticia Edgardo Quintana

 Directora General



 C. Ite. Verónica Arce Villarreal

 Directora Administrativa



 C. Leticia Edgardo Quintana

 Directora General



Información Contable Gubernamental: 4o. Trimestre 2018
 Estado de Campeche
 Notas a los Estados Financieros
 Del 1 de enero al 31 de diciembre de 2018 y 2017
 Entidad Pública: Instituto de Capacitación para el Trabajo del Estado de Campeche



Inversiones Financieras

ESF-06 FIDEICOMISOS, MANDATOS Y CONTRATOS ANALOGOS

Cuenta	Nombre de la Cuenta	Monto	Tipo	Característica
1213	Fideicomisos, Mandatos y Contratos Análogos	0.00		Al 31 de diciembre de 2018, El Instituto de Capacitación para el Trabajo del Estado de Campeche, No tiene Fideicomisos, Mandatos y Contratos Análogos.

ESF-07 PARTICIPACIONES Y APORTACIONES DE CAPITAL

Cuenta	Nombre de la Cuenta	Monto	Tipo	Característica
1214	Participaciones y Aportaciones de Capital	0.00		

Bienes Muebles, Inmuebles e Intangibles

ESF-08 BIENES MUEBLES E INMUEBLES

Cuenta	Nombre de la Cuenta	Monto	Dep. Gasto	Dep. Acumulada	Método	Tasas Aplicada	Criterios	Característica
1230	Bienes Inmuebles, Infraestructura y Construcciones en Proceso	\$ 22,671,870.95	\$ 704,016.54	\$ 555,035.00				
1231	Terreno	0.00	0.00	0.00	Linea Recta			
1232	Viviendas	0.00	0.00	0.00	Linea Recta		2%	
1233	Edificios no Habitacionales	21,501,037.40	704,016.54	555,035.00	Linea Recta		3.3%	
1234	Infraestructura	0.00	0.00	0.00	Linea Recta		4%	
1235	Construcciones en Proceso en Bienes de Dominio Público	0.00	0.00	0.00				
1236	Construcciones en Proceso en Bienes Propios	1,170,933.55	0.00	0.00				
1239	Otros Bienes Inmuebles	0.00	0.00	0.00				
1240	Bienes Muebles	43,940,947.57	4,755,167.95	25,629,716.08			5%	Guía de Vida Útil Estimada y
1241	Mobiliario y Equipo de Administración	20,686,783.68	3,482,045.34	19,294,645.29	Linea Recta		10%	Porcentajes de Depreciación
1242	Mobiliario y Equipo Educativo y Recreativo	7,285,175.65	56,230.17	2,489,952.98	Linea Recta		33.3%	Bueno
1243	Equipo e Instrumental Médico y de Laboratorio	3,897.60	23,007.44	170,664.20	Linea Recta		20%	Bueno
1244	Vehículos y Equipo de Transporte	9,350,000.79	1,016,252.88	4,472,727.67	Linea Recta		20%	Bueno
1245	Equipo de Defensa y Seguridad	0.00	0.00	0.00	Linea Recta			
1246	Máquinaria, Otros Equipos y Herramientas	6,409,089.85	167,572.12	2,201,665.94	Linea Recta		10%	Bueno
1247	Colocaciones, Obras de Arte y Objetos Valiosos	116,090.00	0.00	0.00	Linea Recta			
1248	Activos Biológicos	0.00	0.00	0.00	Linea Recta		20%	

ESF-09 INTANGIBLES Y DIFERIDOS

Cuenta	Nombre de la Cuenta	Monto	Amort. Gasto	Amort. Acum	Método	Tasas Aplicada	Criterios	Característica
1250	Activos Intangibles	\$ 1,644,123.13	\$ 1,644,123.13	0.00				
1251	Software	1,163,487.03	0.00	0.00				
1252	Patentes, Marcas y Derechos	0.00	0.00	0.00				
1253	Concesiones y Franquicias	0.00	0.00	0.00				
1254	Licencias	482,636.10	0.00	0.00				
1259	Otros Activos Intangibles	0.00	0.00	0.00				
1270	Activos Diferidos	0.00	0.00	0.00				
1271	Estudios, Formulación y Evaluación de Proyectos	0.00	0.00	0.00				
1272	Derechos Sobre Bienes en Régimen de Arrendamiento Financiero	0.00	0.00	0.00				
1273	Gastos Pagados por Adelantado a Largo Plazo	0.00	0.00	0.00				
1274	Anticipos a Largo Plazo	0.00	0.00	0.00				
1275	Beneficios al Retiro de Empleados Pagados por Adelantado	0.00	0.00	0.00				
1279	Otros Activos Diferidos	0.00	0.00	0.00				

Estimaciones y Deterioros

ESF-10 ESTIMACIONES Y DETERIOROS

Cuenta	Nombre de la Cuenta	Monto	Provisión	Característica
1160	Estimación por Parada o Deterioro de Activos Circulantes	0.00	0.00	
1161	Estimaciones para Cuentas Incoables por Derechos a Recibir Efectivo o Equivalentes	0.00	0.00	
1162	Estimación por Deterioro de Inventarios	0.00	0.00	

Al 31 de diciembre de 2018, El Instituto de Capacitación para el Trabajo del Estado de Campeche, No adquiere Activos Intangibles.

[Signature]
 C. Lic. Arturo Vilchik Colli
 Director General

[Signature]
 C. LCP. Miguel Ángel Burgos Méndez
 Jefe Depto. de Contabilidad

Otros Activos

Cuenta	Nombre de la Cuenta	Monto	Característica
1290	Otros Activos no Circulantes	0.00	
1291	Bienes en Concesión	0.00	
1292	Bienes en Arrendamiento Financiero	0.00	
1293	Bienes en Comodato	0.00	

PASIVO Pasivo

ESF-12 CUENTAS Y DOCUMENTOS POR PAGAR

Cuenta	Nombre de la Cuenta	Monto	A 90 Días	A 180 Días	A 365 Días	Facilidad de Pago
2110	Cuentas por Pagar a Corto Plazo	\$ 15,045,910.51	\$ 4,351,729.77	\$ 1,569,752.05	\$ 200,015.68	Contar con los recursos financieros
2111	Servicios Personales por Pagar a Corto Plazo	4,313.71	0.00	0.00	4,314.00	0.00
2112	Provisiones por Pagar a Corto Plazo	7,460,289.92	1,999,675.05	0.00	19,701.63	5,284,913.19
2113	Comisiones por Otros Pagos por Pagar a Corto Plazo	0.00	0.00	0.00	0.00	0.00
2114	Participaciones y Aportaciones por Pagar a Corto Plazo	0.00	0.00	0.00	0.00	0.00
2115	Transferencias Obligatorias por Pagar a Corto Plazo	0.00	0.00	0.00	0.00	0.00
2116	Intereses, Comisiones y Otros Gastos de la Deuda Pública por Pagar a Corto Plazo	0.00	0.00	0.00	0.00	0.00
2117	Retenciones y Contribuciones por Pagar a Corto Plazo	7,601,306.28	2,352,054.72	1,569,752.05	0.00	3,679,500.11
2118	Devoluciones de la Ley de Ingresos por Pagar a Corto Plazo	0.00	0.00	0.00	0.00	0.00
2119	Otros Cuentas por Pagar a Corto Plazo	0.00	0.00	0.00	0.00	0.00
2120	Documentos por Pagar a Corto Plazo	0.00	0.00	0.00	0.00	0.00
2121	Documentos Comerciales por Pagar a Corto Plazo	0.00	0.00	0.00	0.00	0.00
2122	Documentos con Contratas por Otros Pagos por Pagar a Corto Plazo	0.00	0.00	0.00	0.00	0.00
2129	Otros Documentos por Pagar a Corto Plazo	0.00	0.00	0.00	0.00	0.00

ESF-13 FONDOS Y BIENES DE TERCEROS

Cuenta	Nombre de la Cuenta	Monto	Naturaliza	Característica
2160	Fondos y Bienes de Terceros en Garantía y/o Administración a Corto Plazo	\$ 759,047.27		
2161	Fondos en Garantía a Corto Plazo	0.00		
2162	Fondos en Administración a Corto Plazo	0.00		
2163	Fondos Contingentes a Corto Plazo	759,047.27		
2164	Fondos de Fideicomisos, Mandatos y Contratos Análogos a Corto Plazo	0.00		
2165	Otros Fondos de Terceros en Garantía y/o Administración a Corto Plazo	0.00		
2166	Valores y Bienes en Garantía a Corto Plazo	0.00		
2250	Fondos y Bienes de Terceros en Garantía y/o Administración a Largo Plazo	0.00		
2251	Fondos en Garantía a Largo Plazo	0.00		
2252	Fondos en Administración a Largo Plazo	0.00		
2253	Fondos Contingentes a Largo Plazo	0.00		
2254	Fondos de Fideicomisos, Mandatos y Contratos Análogos a Largo Plazo	0.00		
2255	Otros Fondos de Terceros en Garantía y/o Administración a Largo Plazo	0.00		
2256	Valores y Bienes en Garantía a Largo Plazo	0.00		

ESF-14 OTROS PASIVOS CIRCULANTES

Cuenta	Nombre de la Cuenta	Monto	Naturaliza	Característica
2159	Otros Pasivos Diferidos a Corto Plazo	0.00		
2199	Otros Pasivos Circulantes	0.00		
2240	Préstamos Diferidos a Largo Plazo	0.00		
2741	Créditos Diferidos a Largo Plazo	0.00		
2242	Intereses Diferidos por Adelantado a Largo Plazo	0.00		
2249	Otros Pasivos Diferidos a Largo Plazo	0.00		



C. Lic. *[Signature]*
Director General

C. Lic. *[Signature]*
Director de Contabilidad

C. L.C.P. *[Signature]*
Director de Contabilidad



Notas de Desglose Estado de Actividades

II- Notas al Estado de Actividades

Ingresos de Gestión

EA-01 INGRESOS

Cuenta	CRI	Nombre de la Cuenta	Monto	Característica Significativa
--------	-----	---------------------	-------	------------------------------

EA-02 OTROS INGRESOS

Cuenta	Nombre de la Cuenta	Monto	Naturaleza	Característica
4300	OTROS INGRESOS Y BENEFICIOS		0.00	
4310	Ingresos Financieros		0.00	
4311	Intereses Ganados de Valores, Créditos, Bonos y Otros		0.00	
4319	Otros Ingresos Financieros		0.00	
4320	Incremento por Variación de Inventarios		0.00	
4321	Incremento por Variación de Inventarios de Mercancías para Venta		0.00	
4322	Incremento por Variación de Inventarios de Mercancías Terminadas		0.00	
4323	Incremento por Variación de Inventarios de Mercancías en Proceso de Elaboración		0.00	
4324	Incremento por Variación de Inventarios de Materias Primas, Materiales y Suministros para Producción		0.00	
4325	Incremento por Variación de Almacén de Materias Primas, Materiales y Suministros de Consumo		0.00	
4330	Disminución del Exceso de Estimaciones por Pérdida o Deterioro u Obsolescencia		0.00	
4331	Disminución del Exceso de Estimaciones por Pérdida o Deterioro u Obsolescencia		0.00	
4340	Disminución del Exceso de Provisiones		0.00	
4341	Disminución del Exceso en Provisiones		0.00	
4390	Otros Ingresos y Beneficios Varios		0.00	
4391	Otros Ingresos de Ejercicios Anteriores		0.00	
4392	Bonificaciones y Descuentos Obtenidos		0.00	
4393	Diferencias por Tipo de Cambio a Favor en Efectivo y Equivalentes		0.00	
4394	Diferencias de Cotizaciones a Favor en Valores Negociables		0.00	
4395	Resultado por Posición Monetaria		0.00	
4396	Utilidades por Participación Patrimonial		0.00	
4399	Otros Ingresos y Beneficios Varios		0.00	

Gastos y Otras Pérdidas:

EA-03 GASTOS

Cuenta	Nombre de la Cuenta	Monto	%	Característica
5000	GASTOS Y OTRAS PERDIDAS	\$ 159,881,618.09	98.41	
5100	GASTOS DE FUNCIONAMIENTO	\$ 152,587,017.48	95.44	
5110	Servicios Personales	\$ 122,508,307.67	62.86	
5111	Remuneraciones al Personal de Carácter Permanente	61,421,733.05	38.42	
5112	Remuneraciones al Personal de Carácter Transitorio	88,888.00	0.06	
5113	Remuneraciones Adicionales y Especiales	34,289,995.59	21.45	
5114	Seguridad Social	22,008,370.47	0.00	
5115	Otras Prestaciones Sociales y Económicas	4,699,320.56	2.94	
5116	Pago de Estímulos a Servidores Públicos	0.00	0.00	
5120	Materiales y Suministros	\$ 8,273,733.36	5.17	
5121	Materiales de Administración, Envase de Documentos y Artículos Oficiales	3,725,785.13	2.33	
5122	Alimentos y Utensilios	1,549,562.27	0.97	
5123	Materias Primas y Materiales de Producción y Comercialización	107.85	0.00	
5124	Materiales y Artículos de Construcción y de Reparación	510,639.52	0.32	
5125	Productos Químicos, Farmacéuticos y de Laboratorio	30,043.92	0.02	
5126	Combustibles, Lubricantes y Aditivos	1,768,506.98	1.10	
5127	Vestuario, Blancos, Prendas de Protección y Artículos Deportivos	124,942.29	0.08	
5128	Materiales y Suministros para Seguridad	0.00	0.00	
5129	Herramientas, Relaciones y Accesorios Menores	566,145.40	0.35	
5130	Servicios Generales	\$ 21,804,876.45	12.55	
5131	Servicios Básicos	2,831,637.26	1.77	
5132	Servicios de Arrendamiento	2,046,266.96	1.28	
5133	Servicios Profesionales, Científicos y Técnicos y Otros Servicios	5,404,962.82	3.38	
5134	Servicios Financieros, Bancarios y Comerciales	403,991.20	0.25	
5135	Servicios de Instalación, Reparación, Mantenimiento y Conservación	4,209,762.80	2.63	
5136	Servicios de Comunicación Social y Publicidad	1,734,039.01	0.00	
5137	Servicios de Traslado y Viáticos	1,479,061.17	0.93	
5138	Servicios Oficiales	3,598,550.62	2.25	
5139	Otros Servicios Generales	96,704.61	0.06	
5200	TRANSFERENCIAS, ASIGNACIONES, SUBSIDIOS Y OTRAS AYUDAS	1,984,457.66	0.00	
5210	Transferencias Internas y Asignaciones al Sector Público	1,984,457.66	0.00	
5211	Asignaciones al Sector Público	0.00	0.00	
5212	Transferencias Internas al Sector Público	0.00	0.00	
5220	Transferencias al Resto del Sector Público	0.00	0.00	
5221	Transferencias a Entidades Paraestatales	0.00	0.00	
5222	Transferencias a Entidades Federativas y Municipios	0.00	0.00	
5230	Subsidios y Subvenciones	0.00	0.00	
5231	Subsidios	0.00	0.00	
5232	Subvenciones	0.00	0.00	
5240	Ayudas Sociales	0.00	0.00	
5241	Ayudas Sociales a Personas	0.00	0.00	
5242	Becas	0.00	0.00	
5243	Ayudas Sociales a Instituciones	0.00	0.00	
5244	Ayudas Sociales por Desastres Naturales y Otros Sucesos	0.00	0.00	
5250	Pensiones y Jubilaciones	0.00	0.00	
5251	Pensiones	0.00	0.00	
5252	Jubilaciones	0.00	0.00	
5259	Otras Pensiones y Jubilaciones	0.00	0.00	
5260	Transferencias a Fideicomisos, Mandatos y Contratos Análogos	0.00	0.00	
5261	Transferencias a Fideicomisos, Mandatos y Contratos Análogos al Gobierno	0.00	0.00	
5262	Transferencias a Fideicomisos, Mandatos y Contratos Análogos a Entidades Paraestatales	0.00	0.00	
5270	Transferencias a la Seguridad Social	0.00	0.00	
5271	Transferencias por Obligaciones de Ley	0.00	0.00	
5280	Donativos	0.00	0.00	
5281	Donativos a Instituciones en Finés de Lucro	0.00	0.00	
5282	Donativos a Entidades Federativas y Municipios	0.00	0.00	
5283	Donativos a Fideicomiso, Mandatos y Contratos Análogos Privados	0.00	0.00	
5284	Donativos a Fideicomiso, Mandatos y Contratos Análogos Estatales	0.00	0.00	
5285	Donativos Internacionales	0.00	0.00	
5290	Transferencias al Exterior	0.00	0.00	
5291	Transferencias al Exterior a Gobiernos Extranjeros y Organismos Internacionales	0.00	0.00	

Lic. Carlos Eduardo Ortiz Piñero
 Director General

C. Lic. Miguel Ángel Rodríguez
 Director Administrativo

C. L.C.P. Miguel Ángel Rodríguez
 Contador General



Notas de Desglose Estado de Variación en la Hacienda Pública


III.-Notas al Estado de Variación en la Hacienda Pública

VHP-01 PATRIMONIO CONTRIBUIDO

Cuenta	Nombre de la Cuenta	Monto	Tipo	Naturaleza
3110	Aportaciones		0.00	
3120	Donaciones de Capital	\$ 15,303,070.50		
3130	Actualización de la Hacienda Pública/Patrimonio		0.00	

VHP-02 PATRIMONIO GENERADO

Cuenta	Nombre de la Cuenta	Monto	Procedencia
3210	Resultado del Ejercicio (Ahorro/ Desahorro)	6,101,323.36	
3220	Resultados de Ejercicios Anteriores	28,868,817.64	
3230	Revalúos	0.00	
3231	Revalúo de Bienes Inmuebles	0.00	
3232	Revalúo de Bienes Muebles	0.00	
3233	Revalúo de Bienes Intangibles	0.00	
3239	Otros Revalúos	0.00	
3240	Reservas	0.00	
3241	Reservas de Patrimonio	0.00	
3242	Reservas Territoriales	0.00	
3243	Reservas por Contingencias	0.00	
3250	Rectificaciones de Resultados de Ejercicios Anteriores	-\$ 1,975,095.38	
3251	Cambios en Políticas Contables	1,975,095.38	
3252	Cambios por Errores Contables	0.00	


C. Lic. Cecilio Eduardo Ortiz Piñera
Director General


C. Lic. Wilber Antonio Villarruel Loll
Director Administrativo


C. L.C.P. Miguel Ángel Rojas Morales
Contralor General



Notas de Desglose Estado de Flujos de Efectivo

IV.-Notas al Estado del Flujo de Efectivo.

Efectivo y equivalentes

EFE-01 FLUJOS DE EFECTIVO

Cuenta	Nombre de la Cuenta	2018	2017
	Efectivo en Bancos/Tesorería	\$ 8,724,208.46	\$ 834,598.04
1111	Efectivo	8,575.22	8,000.00
1112	Bancos/Tesorería	8,715,633.24	526,598.04
	Efectivo en Bancos- Dependencias	0.00	0.00
1113	Bancos/Dependencias y Otros	0.00	0.00
	Inversiones temporales (hasta 3 meses)	0.00	0.00
1114	Inversiones Temporales (hasta 3 meses)	0.00	0.00
	Fondos con afectación específica	0.00	0.00
1115	Fondos con Afectación Específica	0.00	0.00
	Depósitos de fondos de terceros y otros	0.00	0.00
1116	Depósitos de Fondos de Terceros en Garantía y/o Administración	0.00	0.00
1119	Otros Efectivos y Equivalentes	0.00	0.00
	Total de Efectivo y Equivalentes	\$ 8,724,208.46	\$ 834,598.04

EFE-02 ADQ. BIENES MUEBLES E INMUEBLES

Cuenta	Nombre de la Cuenta	Monto global	% Subsidio de capital del sector central	Importe de los Pagos realizados en el ejercicio	Comentarios
1230	Bienes Inmuebles, Infraestructura y Construcciones en Proceso	0.00	0.00	0.00	
1231	Terrenos	0.00	0.00	0.00	
1232	Viviendas	0.00	0.00	0.00	
1233	Edificios no Habitacionales	0.00	0.00	0.00	
1234	Infraestructura	0.00	0.00	0.00	
1235	Construcciones en Proceso en Bienes de Dominio Público	0.00	0.00	0.00	
1236	Construcciones en Proceso en Bienes Propios	0.00	0.00	0.00	
1239	Otros Bienes Inmuebles	0.00	0.00	0.00	
1240	Bienes Muebles	\$ 90,226.97	0.00	\$ 90,226.97	
1241	Mobiliario y Equipo de Administración	54,709.50	0.00	54,709.50	
1242	Mobiliario y Equipo Educativo y Recreativo	35,517.47	0.00	35,517.47	
1243	Equipo e Instrumental Médico y de Laboratorio	0.00	0.00	0.00	
1244	Vehículos y Equipo de Transporte	0.00	0.00	0.00	
1245	Equipo de Defensa y Seguridad	0.00	0.00	0.00	
1246	Maquinaria, Otros Equipos y Herramientas	0.00	0.00	0.00	
1247	Colecciones, Obras de Arte y Objetos Valiosos	0.00	0.00	0.00	
1248	Activos Biológicos	0.00	0.00	0.00	
1250	Activos Intangibles	0.00	0.00	0.00	
1251	Software	0.00	0.00	0.00	
1252	Patentes, Marcas y Derechos	0.00	0.00	0.00	
1253	Concesiones y Franquicias	0.00	0.00	0.00	
1254	Licencias	0.00	0.00	0.00	
1259	Otros Activos Intangibles	0.00	0.00	0.00	

EFE-03 CONCILIACION DEL FLUJO DE EFECTIVO

Cuenta	Nombre de la Cuenta	Monto 2018	Año Ant 2017
	Ahorro/Desahorro antes de rubros Extraordinarios		
	Movimientos de partidas (o rubros) que no afectan al efectivo.		
	OTROS GASTOS Y PERDIDAS EXTRAORDINARIAS	\$ 5,044,307.27	\$ 4,746,488.34
5500	Estimaciones, Depreciaciones, Deterioros, Obsolescencia y Amortizaciones	\$ 4,825,924.49	\$ 4,746,488.34
5511	Estimaciones por Pérdida o Deterioro de Activos Circulantes	0.00	0.00
5512	Estimaciones por Pérdida o Deterioro de Activo no Circulante	0.00	0.00
5513	Depreciación de Bienes Inmuebles	70,816.54	0.00
5514	Depreciación de Infraestructura	0.00	0.00
5515	Depreciación de Bienes Muebles	4,755,107.95	4,746,488.34
5516	Deterioro de los Activos Biológicos	0.00	0.00
5517	Amortización de Activos Intangibles	0.00	0.00
5518	Disminución de Bienes por pérdida, obsolescencia y deterioro	0.00	0.00
5520	Provisiones	0.00	0.00
5521	Provisiones de Pasivos a Corto Plazo	0.00	0.00
5522	Provisiones de Pasivos a Largo Plazo	0.00	0.00
5530	Disminución de Inventarios	0.00	0.00
5531	Disminución de Inventarios de Mercancías para Venta	0.00	0.00
5532	Disminución de Inventarios de Mercancías Terminadas	0.00	0.00
5533	Disminución de Inventarios de Mercancías en Proceso de Elaboración	0.00	0.00
5534	Disminución de Inventarios de Materias Primas, Materiales y Suministros para Producción	0.00	0.00
5535	Disminución de Almacén de Materiales y Suministros de Consumo	0.00	0.00
5540	Aumento por Insuficiencia de Estimaciones por Pérdida o Deterioro u Obsolescencia	0.00	0.00
5541	Aumento por Insuficiencia de Estimaciones por Pérdida o Deterioro u Obsolescencia	0.00	0.00
5550	Aumento por Insuficiencia de Provisiones	0.00	0.00
5551	Aumento por Insuficiencia de Provisiones	0.00	0.00
5590	Otros Gastos	0.00	0.00
5591	Gastos de Ejercicios Anteriores	0.00	0.00
5592	Pérdidas por Responsabilidades	0.00	0.00
5593	Bonificaciones y Descuentos Otorgados	0.00	0.00
5594	Diferencias por Tipo de Cambio Negativas en Efectivo y Equivalentes	0.00	0.00
5595	Diferencias de Cotizaciones Negativas en Valores Negociables	0.00	0.00
5596	Resultado por Posición Monetaria	0.00	0.00
5597	Pérdidas por Participación Patrimonial	0.00	0.00
5599	Otros Gastos Varios	218,382.78	0.00
5600	INVERSIÓN PÚBLICA	0.00	0.00
5610	Inversión Pública no Capitalizable	0.00	0.00
5611	Construcción en Bienes no Capitalizable	0.00	0.00

Carlos Eduardo Ortiz Piñera
 Director General

C. Lic. Roberto Arturo Villalón
 Director Administrativo

C. Lic. P. Miguel A. Burgos Morales
 Director General



Información Contable Gubernamental: 4o. Trimestre 2018
 Estado de Campeche
 Notas a los Estados Financieros
 Del 1 de enero al 31 de diciembre de 2018 y 2017
 Ente Público: Instituto de Capacitación para el Trabajo del Estado de Campeche



ICATCAM
 GOBIERNO DEL ESTADO
 CAMPECHE 237-5-2021

Notas de Memoria

Notas de Memoria (Cuentas de Orden)

NM-01 CUENTAS DE ORDEN CONTABLE

Cuenta	Concepto	Saldo Inicial	Cargos del Periodo	Abonos del Periodo	Saldo Final	Valores en Custodia	Tasa	Vencimiento	Tipo de Contrato
7000 CUENTAS DE ORDEN CONTABLES									
7110	Valores en Custodia	0.00	0.00	0.00	0.00	0.00	0.00	0.00	-
7120	Custodia de Valores	0.00	0.00	0.00	0.00	0.00	0.00	0.00	-
7130	Instrumentos de Crédito Prestados a Formadores de Mercado	0.00	0.00	0.00	0.00	0.00	0.00	0.00	-
7140	Préstamo de Instrumentos de Crédito a Formadores de Mercado y su Garantía	0.00	0.00	0.00	0.00	0.00	0.00	0.00	-
7150	Instrumentos de Crédito Recibidos en Garantía de los Formadores de Mercado	0.00	0.00	0.00	0.00	0.00	0.00	0.00	-
7160	Garantía de Créditos Recibidos de los Formadores de Mercado	0.00	0.00	0.00	0.00	0.00	0.00	0.00	-
7210	Autorización para la Emisión de Bonos, Títulos y Valores de la Deuda Pública Interna	0.00	0.00	0.00	0.00	0.00	0.00	0.00	-
7220	Autorización para la Emisión de Bonos, Títulos y Valores de la Deuda Pública Externa	0.00	0.00	0.00	0.00	0.00	0.00	0.00	-
7230	Emissiones Autorizadas de la Deuda Pública Interna y Externa	0.00	0.00	0.00	0.00	0.00	0.00	0.00	-
7240	Suscripción de Contratos de Préstamos y Otras Obligaciones de la Deuda Pública Interna	0.00	0.00	0.00	0.00	0.00	0.00	0.00	-
7250	Suscripción de Contratos de Préstamos y Otras Obligaciones de la Deuda Pública Externa	0.00	0.00	0.00	0.00	0.00	0.00	0.00	-
7260	Contratos de Préstamos y Otras Obligaciones de la Deuda Pública Interna y Externa	0.00	0.00	0.00	0.00	0.00	0.00	0.00	-
7310	Avalés Autorizados	0.00	0.00	0.00	0.00	0.00	0.00	0.00	-
7320	Avalés Firmados	0.00	0.00	0.00	0.00	0.00	0.00	0.00	-
7330	Fianzas y Garantías Recibidas por Deudas a Cobrar	0.00	0.00	0.00	0.00	0.00	0.00	0.00	-
7340	Fianzas y Garantías Recibidas	0.00	0.00	0.00	0.00	0.00	0.00	0.00	-
7350	Fianzas Otorgadas para Respaldo Obligaciones no Fiscales del Gobierno	0.00	0.00	0.00	0.00	0.00	0.00	0.00	-
7360	Fianzas Otorgadas del Gobierno para Respaldo Obligaciones no Fiscales	0.00	0.00	0.00	0.00	0.00	0.00	0.00	-
7410	Demandas Judiciales en Proceso de Resolución	0.00	45,261.37	0.00	45,261.37	0.00	0.00	0.00	-
7420	Resolución de Demandas en Proceso Judicial	0.00	45,261.37	45,261.37	0.00	0.00	0.00	0.00	-
7510	Contratos para Inversión Mediante Proyectos para Prestación de Servicios (PPS) y Similares	0.00	0.00	0.00	0.00	0.00	0.00	0.00	-
7520	Inversión Pública Contratada Mediante Proyectos para Prestación de Servicios (PPS) y Similares	0.00	0.00	0.00	0.00	0.00	0.00	0.00	-
7610	Bienes Bajo Contrato en Concesión	0.00	0.00	0.00	0.00	0.00	0.00	0.00	-
7620	Contrato de Concesión por Bienes	0.00	0.00	0.00	0.00	0.00	0.00	0.00	-
7630	Bienes Bajo Contrato en Comodato	0.00	0.00	0.00	0.00	0.00	0.00	0.00	-
7640	Contrato de Comodato por Bienes	0.00	0.00	0.00	0.00	0.00	0.00	0.00	-
8000	CUENTAS DE ORDEN PRESUPUESTARIAS	0.00	0.00	0.00	0.00	0.00	0.00	0.00	-
8110	Ley de Ingresos Estimada	0.00	137,402,320.83	0.00	137,402,320.83	0.00	0.00	0.00	-
8120	Ley de Ingresos por Ejecutar	0.00	162,496,838.08	162,496,838.08	0.00	0.00	0.00	0.00	-
8130	Modificaciones a la Ley de Ingresos Estimada	0.00	25,794,517.25	8,498,160.57	16,596,356.68	0.00	0.00	0.00	-
8140	Ley de Ingresos Devengada	0.00	153,998,677.51	153,998,677.51	0.00	0.00	0.00	0.00	-
8150	Ley de Ingresos Recaudada	0.00	0.00	153,998,677.51	153,998,677.51	0.00	0.00	0.00	-

NM-02 CUENTAS DE ORDEN PRESUPUESTARIAS

8000 CUENTAS DE ORDEN PRESUPUESTARIAS
 8110 Ley de Ingresos Estimada
 8120 Ley de Ingresos por Ejecutar
 8130 Modificaciones a la Ley de Ingresos Estimada
 8140 Ley de Ingresos Devengada
 8150 Ley de Ingresos Recaudada

C. Lic. Miguel A. Burgos Morales

C. Lic. Miguel A. Burgos Morales



Información Contable Gubernamental: 4o. Trimestre 2018

Estado de Campeche

Notas a los Estados Financieros

Del 1 de enero al 31 de diciembre de 2018 y 2017


Ente Público: Instituto de Capacitación para el Trabajo del Estado de Campeche

ICATCAM
GOBIERNO DEL ESTADO
CAMPECHE 2015, 2021

8210 Presupuesto de Egresos Aprobado	0.00	0.00	137,402,320.83	137,402,320.83	0.00	0.00
8220 Presupuesto de Egresos por Ejercer	0.00	200,145,500.24	199,820,303.11	325,197.13	0.00	0.00
8230 Modificaciones al Presupuesto de Egresos Aprobado	0.00	45,147,728.23	62,743,179.41	17,595,451.18	0.00	0.00
8240 Presupuesto de Egresos Comprometido	0.00	154,662,574.88	154,652,574.34	10,000.54	0.00	0.00
8250 Presupuesto de Egresos Devengado	0.00	154,662,574.34	154,605,119.92	57,454.42	0.00	0.00
8260 Presupuesto de Egresos Ejercido	0.00	154,605,119.92	154,605,148.92	29.00	0.00	0.00
8270 Presupuesto de Egresos Pagado	0.00	154,605,148.92	0.00	154,605,148.92	0.00	0.00

C. Lic. Carlos Eduardo Ortiz Piñera

C. Lic. Manuel A. Barrera Morales



Información Contable Gubernamental: 4º. Trimestre 2018
ESTADO DE CAMPECHE
NOTAS A LOS ESTADOS FINANCIEROS
Del 1 de enero al 31 de diciembre de 2018 y 2017

ICATCAM
GOBIERNO DEL ESTADO
CAMPECHE 2015-2021

Ente Público: Instituto de Capacitación para el Trabajo del Estado de Campeche.

NOTAS DE GESTIÓN ADMINISTRATIVA

NGA-01. Introducción

Los Estados Financieros de los entes públicos, proveen de información financiera a los principales usuarios de la misma, al Congreso y a los ciudadanos.

El objetivo del presente documento es la revelación del contexto y de los aspectos económicos-financieros más relevantes que influyeron en las decisiones del periodo, y que deberán ser considerados en la elaboración de los estados financieros para la mayor comprensión de los mismos y sus particularidades.

De esta manera, se informa y explica la respuesta del gobierno a las condiciones relacionadas con la información financiera de cada periodo de gestión; además, de exponer aquellas políticas que podrían afectar la toma de decisiones en periodos posteriores.

NGA-02.- Panorama Económico y Financiero.

Los estados financieros del Instituto de Capacitación para el Trabajo del Estado de Campeche, muestran los hechos con incidencia económica-financiera que ha realizado durante un periodo determinado y son necesarios para mostrar los resultados de la gestión económica-financiera, presupuestaria y fiscal, así como la situación patrimonial de los mismos, todo ello con la estructura, oportunidad y periodicidad que la ley establece.


El objetivo de los estados financieros, es mostrar la información acerca de la situación financiera, los resultados de la gestión, los flujos de efectivo acontecidos y sobre el ejercicio del Estimado de Ingresos y del programado de egresos, de forma tal que permita cumplir con los ordenamientos legales sobre el particular.

A su vez, es útil para que un amplio número de usuarios pueda disponer de la misma confiabilidad y oportunidad para tomar decisiones respecto a asignación de recursos, su administración y control. Asimismo, constituyen la base financiera para la evaluación del desempeño, la rendición de cuentas, la transparencia fiscal y la fiscalización externa de las cuentas públicas.

NGA - 03.- Autorización e Historia


a) Fecha de creación del ente.

El 06 de agosto de 1993 fue creado el Instituto de Capacitación para el Trabajo del Estado de Campeche, mediante acuerdo del Ejecutivo y publicado en el Periódico Oficial del Estado de Campeche de fecha 27 de agosto de 1993


C. Edo. Carlos Eduardo Ortiz Pinera
Director General


C. Lic. Wilber Arturo Viquezal Colli
Director Administrativo


C. L.C.P. Miguel Ángel Burgos Morales
Jefe de Departamento de Contabilidad



Información Contable Gubernamental: 4º Trimestre 2018
ESTADO DE CAMPECHE
NOTAS A LOS ESTADOS FINANCIEROS
Del 1 de enero al 31 de diciembre de 2018 y 2017



ICATCAM
GOBIERNO DEL ESTADO
CAMPECHE 2015-2021

Ente Público: Instituto de Capacitación para el Trabajo del Estado de Campeche.

b) Principales cambios en su estructura

Dicho Acuerdo de Creación, ha sido modificado en dos ocasiones mediante la expedición de sendos Acuerdos del Ejecutivo Estatal, el primero el 3 de julio de 2002 y el segundo el 09 de junio de 2009, que fueron publicados en el Periódico Oficial del Estado el 24 de julio de 2002 y el 16 de julio del 2009 respectivamente.

Al 31 de diciembre de 2018, el INSTITUTO DE CAPACITACIÓN PARA EL TRABAJO DEL ESTADO DE CAMPECHE no se tiene cambios en su estructura organizacional.

NGA - 04.- Organización y Objeto Social

a) Objeto social

Tiene como objetivo impartir e impulsar la capacitación formal para y en el trabajo, proporcionando la mejor calidad y vinculación de dicha capacitación con el sector productivo a efectos de garantizar las necesidades del desarrollo estatal, regional y nacional.


b) Principal actividad


- Impartir e impulsar la capacitación formal para y en el trabajo proporcionando la mejor calidad y vinculación de dicha capacitación con el sector productivo.
- Desarrollar integralmente a nuestro personal, comprometido con la calidad y el buen servicio al cliente.
- Orientar las acciones mediante programas de capacitación para el trabajo en la entidad, proporcionando calidad y vinculación con el aparato productivo.
- Impartir capacitación formal para el trabajo que permita nuevas oportunidades para los capacitados, luego de haber desarrollado sus habilidades y destrezas para auto emplearse o desempeñar trabajo mejor remunerado; proporcionar el arraigo de los egresados en su lugar de origen.
- Promover la vinculación sistemática entre la planta productiva y la comunidad educativa.
- Otorgar servicios de capacitación con calidad, innovando planes, programas de estudio y métodos de enseñanza aprendizaje que permitan garantizar mano de obra adecuada, calificada a los servicios que demande el sector productivo de bienes y servicios de la región.

c) Ejercicio fiscal


El ejercicio fiscal del Instituto es por el periodo correspondiente del 01 de enero al 31 de diciembre de 2018.

d) Régimen jurídico


C. Lic. Carlos Eduardo Ortiz Piñón
Director General


C. Lic. Wilfredo Arturo Villaseca Colli
Director Administrativo

C. L.C.P. Miguel Arcángel Burgos Morales
Jefe de Departamento de Contabilidad



Ente Público: Instituto de Capacitación para el Trabajo del Estado de Campeche.

Organismo descentralizado de la Administración Pública Estatal, dotado de personalidad jurídica, autonomía técnica – operativa y patrimonio propio, regido por las siguientes Leyes:

Leyes Federales:

- Constitución Política de los Estados Unidos Mexicanos;
- Constitución Política del Estado de Campeche;
- Ley General de Educación;
- Ley de Educación del Estado de Campeche;
- Ley Orgánica de la Administración Pública del Estado de Campeche;
- Ley de Impuesto sobre la Renta;
- Código Fiscal de la Federación;
- Ley Federal de Trabajo;
- Ley General de Contabilidad Gubernamental.
- Ley de Disciplina Financiera de las Entidades Federativas y sus Municipios;
- Normas que aprueba la Secretaría de Educación Pública, la Administración Pública Federal, para los Institutos de Capacitación para el Trabajo de las Entidades Federativas.

Leyes Estatales:

- Ley de Control Presupuestal y Responsabilidad Hacendaria del Estado de Campeche;
- Acuerdo de Creación de Instituto de Capacitación para el Trabajo del Estado de Campeche.
- Transparencia y Acceso a la Información Pública del Estado de Campeche;
- Ley Reglamentaria del Capítulo XVII de la Constitución Política del Estado de Campeche;
- Constitución Política del Estado de Campeche,
- Ley de Adquisiciones, Arrendamientos y Prestación de Servicios Relacionados con Bienes Muebles del Estado de Campeche.
- Ley de Archivos del Estado de Campeche;
- Ley Orgánica de los Municipio del Estado de Campeche


e) Consideraciones fiscales del ente: revelar el tipo de contribuciones que esté obligado a pagar o retener.

- 1) Mensual de retención de I.S.R. de sueldos y salarios;
- 2) Mensual de Retención de I.S.R. por Servicios Profesionales;
- 3) Mensual de retención de I.S.R. a asimilados a salarios;

C. Lic. Carlos Eduardo Ortiz Pizarro
 Director General

C. L.C.P. Miguel Ángel Burgos Morales
 Jefe de Departamento de Contabilidad

C. Lic. Wilberth Arturo Villarreal Colli
 Director Administrativo



Información Contable Gubernamental: 4º Trimestre 2018
 ESTADO DE CAMPECHE
 NOTAS A LOS ESTADOS FINANCIEROS
 Del 1 de enero al 31 de diciembre de 2018 y 2017



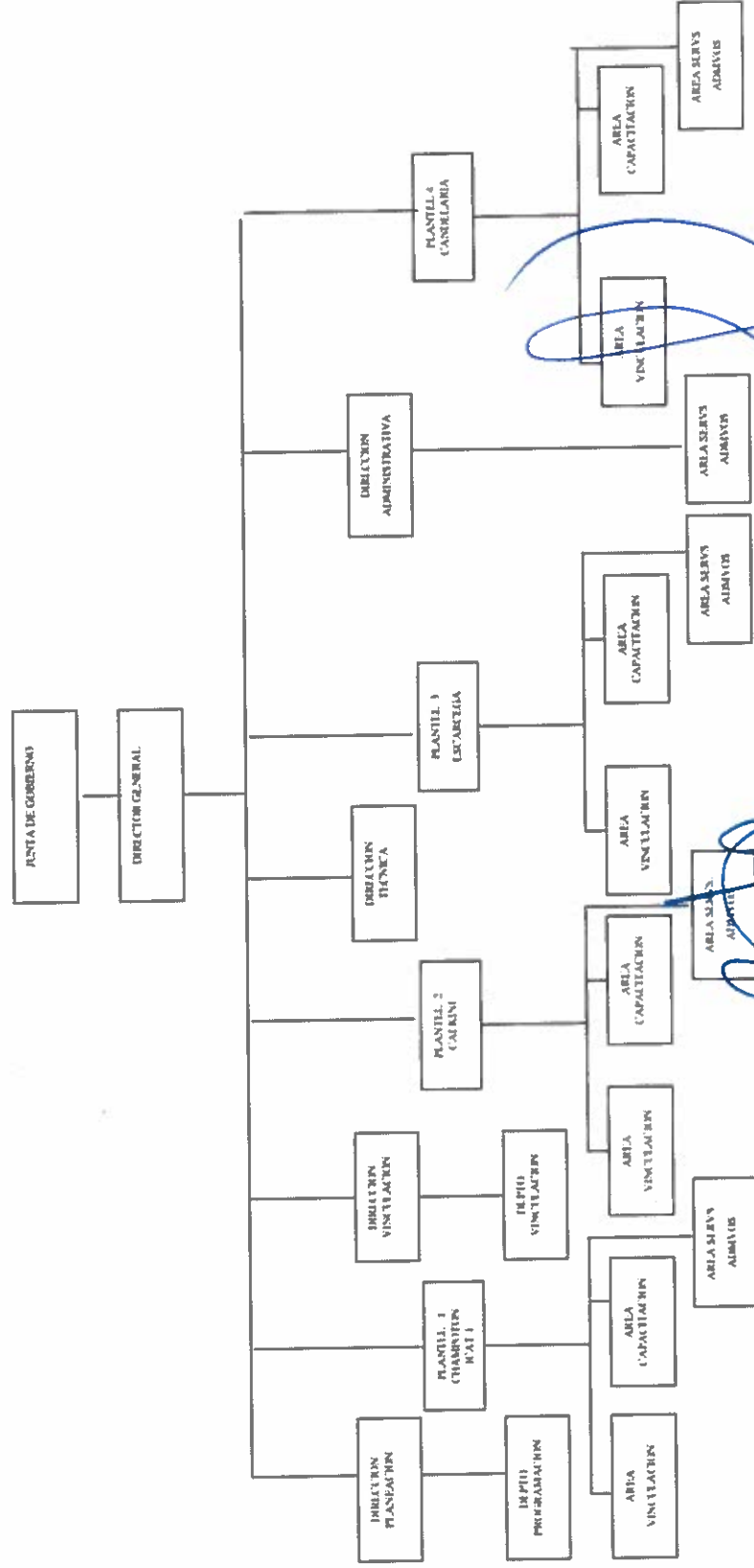
ICATCAM
 GOBIERNO DEL ESTADO
 CAMPECHE 2015-2021

Ente Público: Instituto de Capacitación para el Trabajo del Estado de Campeche.

f) Estructura organizacional básica

- Junta de Gobierno.
- Director General.
- Directores de Área; y
- Directores de Plantel.


Organigrama:



C. Lc. Carlos Eduardo Ortiz Piñero
 Director General

C. Lic. Wilfredo Arturo Villalobos Colli
 Director Administrativo

C. L.C.P. Miguel Ángel Burgos Morales
 Jefe de Departamento de Contabilidad



Información Contable Gubernamental: 4º Trimestre 2018
 ESTADO DE CAMPECHE
 NOTAS A LOS ESTADOS FINANCIEROS
 Del 1 de enero al 31 de diciembre de 2018 y 2017



ICATCAM
 GOBIERNO DEL ESTADO
 CAMPECHE 2015-2021

Ente Público: Instituto de Capacitación para el Trabajo del Estado de Campeche.

g) Fideicomisos, mandatos y análogos de los cuales es fideicomitente o fiduciario

Al 31 de diciembre de 2018, el INSTITUTO DE CAPACITACIÓN PARA EL TRABAJO DEL ESTADO DE CAMPECHE, no tiene Fideicomisos, mandatos y análogos de los cuales es fideicomitente o fiduciario

NGA- 05.- Bases de Preparación de los Estados Financieros

- a) Si se ha observado la normatividad emitida por el CONAC y las disposiciones legales aplicables.

Con fecha 31 de diciembre de 2008 fue publicada en el Diario Oficial de la Federación una nueva Ley General de Contabilidad Gubernamental, de observancia obligatoria en los niveles de los gobiernos federal, estatal y municipal y en todas sus instancias y organismos. Para la emisión de las normas contables y de los lineamientos de generación de información financiera y presupuestaria de los entes públicos, dicha Ley creó el Consejo Nacional de Armonización Contable (CONAC), estableciendo diversos plazos para que se cumpla sus cometidos, con fecha límite al 31 de diciembre de 2012 para presentar los estados financieros sobre el ejercicio de los ingresos y gastos sobre las finanzas públicas bajo las disposiciones de esta Ley.

Se adoptó la implementación de esta Ley y las normas y lineamientos que de ella emanan emitidos por la CONAC el 2 de marzo de 2011, acordando dicha implementación de estas nuevas normas y criterios, debiendo emitir los estados financieros al 31 de diciembre de 2012 con la Adopción Inicial de esta nueva Ley y los correspondientes al ejercicio 2013 en su fase final. Se implementó el cálculo de la depreciación en los bienes inmuebles y muebles

Los Estados Financieros y sus notas fueron elaborados de acuerdo con la Ley General de Contabilidad Gubernamental y lo ya establecido al respecto por el Consejo Nacional de Armonización Contable (CONAC), así como para poder cumplir con los propósitos anteriores, el sistema contable utilizado por el Instituto de Capacitación para el Trabajo del Estado de Campeche fue el Sistema Automatizado de Administración y Contabilidad Gubernamental (SAACG.NET), versión 1.8.1.1., desarrollado por el Instituto para el Desarrollo Técnico de las Haciendas Públicas (INDETEC), con la finalidad de dar cumplimiento la presente norma se definen conceptualmente y se identifican los elementos básicos que conforman los estados financieros, con el propósito de lograr uniformidad de criterios entre los preparadores, reguladores, dictaminadores y usuarios de dicha información, así como para lograr su adecuada armonización.

- b) La normatividad aplicada para el reconocimiento, valuación y revelación de los diferentes rubros de la información financiera, así como las bases de medición utilizadas para la elaboración de los estados financieros; por ejemplo: costo histórico, valor de realización, valor razonable, valor de recuperación o cualquier otro método empleado y los criterios de aplicación de los mismos.
 Todos los eventos que afectan económicamente a la Institución están cuantificados en términos monetarios y se registran al costo histórico. El costo histórico de las operaciones corresponde al monto pagado para su adquisición conforme a la documentación contable original justificable y comprobatoria.

C. Lic. Carlos Eduardo Ortiz Piñera
 Director General

C. Lic. Wilber A. Villalobos Colli
 Director Administrativo

C. L.C.P. Miguel Ángel Burgos Morales
 Jefe de Departamento de Contabilidad



Información Contable Gubernamental: 4°. Trimestre 2018
ESTADO DE CAMPECHE
NOTAS A LOS ESTADOS FINANCIEROS
Del 1 de enero al 31 de diciembre de 2018 y 2017




ICATCAM
GOBIERNO DEL ESTADO
CAMPECHE 2015-2021

Ente Público: Instituto de Capacitación para el Trabajo del Estado de Campeche.

c) Postulados básicos.


Son los elementos fundamentales que configuran el Sistema de Contabilidad Gubernamental (SCG), teniendo incidencia en la identificación, el análisis, la interpretación, la captación, el procesamiento y el reconocimiento de las transformaciones, transacciones y otros eventos que afectan el ente público.

- 1) **SUSTANCIA ECONOMICA** Es el reconocimiento contable de las transacciones, transformaciones internas y otros eventos, que afectan económicamente al ente público y delimitan la operación del Sistema de Contabilidad Gubernamental (SCG).
- 2) **ENTES PUBLICOS** Los poderes Ejecutivo, Legislativo y Judicial de la Federación y de las entidades federativas; los entes autónomos de la Federación y de las entidades federativas; los ayuntamientos de los municipios; los órganos político-administrativos de las demarcaciones territoriales del Distrito Federal; y las entidades de la administración pública paraestatal, ya sean federales, estatales o municipales.
- 3) **EXISTENCIA PERMANENTE** La actividad del ente público se establece por tiempo indefinido, salvo disposición legal en la que se especifique lo contrario.
- 4) **REVELACION SUFICIENTE** Los estados y la información financiera deben mostrar amplia y claramente la situación financiera y los resultados del ente público.
- 5) **IMPORTANCIA RELATIVA** La información debe mostrar los aspectos importantes de la entidad que fueron reconocidos contablemente
- 6) **REGISTRO E INTEGRACION PRESUPUESTARIA** La información presupuestaria de los entes públicos se integra en la contabilidad en los mismos términos que se presentan en la ley de Ingresos y en el Decreto del Presupuesto Egresos, de acuerdo a la naturaleza económica que le corresponda. El registro presupuestario del ingreso y del egreso en los entes públicos se debe reflejar en la contabilidad, considerando sus efectos patrimoniales y su vinculación con las etapas presupuestarias correspondientes.
- 7) **CONSOLIDACION DE LA INFORMACION FINANCIERA** Los estados financieros de los entes públicos deberán presentar de manera consolidada la situación financiera, los resultados de operación, el flujo de efectivo o los cambios en la situación financiera y las variaciones a la Hacienda Pública, como si se tratara de un solo ente público.


C. Lic. Carlos Eduardo Ortiz-Piñera
Director General


C. Lic. Wilber Arturo Zúñiga Colli
Director Administrativo


C. L.C.P. Miguel Arzángel Burgos Morales
Jefe de Departamento de Contabilidad



Información Contable Gubernamental: 4°. Trimestre 2018
 ESTADO DE CAMPECHE
 NOTAS A LOS ESTADOS FINANCIEROS
 Del 1 de enero al 31 de diciembre de 2018 y 2017

Ente Público: Instituto de Capacitación para el Trabajo del Estado de Campeche.

- 8) **DEVENGO CONTABLE** Los registros contables de los entes públicos se llevarán con base acumulativa. El ingreso devengado, es el momento contable que se realiza cuando existe jurídicamente el derecho de cobro de impuestos, derechos, productos, aprovechamientos y otros ingresos por parte de los entes públicos. El gasto devengado, es el momento contable que refleja el reconocimiento de una obligación de pago a favor de terceros por la recepción de conformidad de bienes, servicios y obra pública contratados; así como de las obligaciones que derivan de tratados, leyes, decretos, resoluciones y sentencias definitivas.
- 9) **VALUACION** Todos los eventos que afecten económicamente al ente público deben ser cuantificados en términos monetarios y se registrarán al costo histórico o al valor económico más objetivo registrándose en moneda nacional.
- 10) **DUALIDAD ECONOMICA** El ente público debe reconocer en la contabilidad, la representación de las transacciones y algún otro evento que afecte su situación financiera, su composición por los recursos asignados para el logro de sus fines y por sus fuentes, conforme a los derechos y obligaciones.

Explicación del Postulado Básico

- a) Los activos representan recursos que fueron asignados y capitalizados por el ente público, en tanto que los pasivos y el patrimonio representan los financiamientos y los activos netos, respectivamente;
- b) Las fuentes de los recursos están reconocidas dentro de los conceptos de la Ley de Ingresos.
- 11) **CONSISTENCIA** Ante la existencia de operaciones similares en un ente público, debe corresponder un mismo tratamiento contable, el cual debe permanecer a través del tiempo, en tanto no cambie la esencia económica de las operaciones.
- e) **Normatividad supletoria.** En caso de emplear varios grupos de normatividades (normatividades supletorias), deberá realizar la justificación razonable correspondiente, su alineación con los PBCG y a las características cualitativas asociadas descritas en el MCCG (documentos publicados en el Diario Oficial de la Federación, agosto 2009).

No se aplica normatividad contable supletoria, solo las normas y lineamientos emitidos por el Consejo Nacional de Armonización Contable (CONAC)

El Sistema se encuentra en su fase de consolidación de la armonización de los sistemas contable y presupuestal, alineados a las disposiciones normativas que emite el CONAC en la cual:

C. Lic. Carlos Estuardo Ortiz Piñeira
 Director General

C. L.C.P. Miguel Ángel Padros Morales
 Jefe de Departamento de Contabilidad



Información Contable Gubernamental: 4°. Trimestre 2018
ESTADO DE CAMPECHE
NOTAS A LOS ESTADOS FINANCIEROS
Del 1 de enero al 31 de diciembre de 2018 y 2017



ICATCAM
GOBIERNO DEL ESTADO
CAMPECHE 2015-2021

Ente Público: Instituto de Capacitación para el Trabajo del Estado de Campeche.

1. Se elaboró el plan de cuentas contables homologado conforme a las disposiciones del CONAC, el cual fue autorizado por la Secretaría de Planeación y Finanzas del Estado.
2. Se realizó una matriz de cruce de información por Dependencias (Unidades Responsables), Fuentes de Financiamientos (Fondos), Programas, Proyectos, Cuentas y Subcuentas.
3. Se contabilizan las operaciones presupuestales y contables a través de la contabilidad de fondos, registrando los momentos presupuestales y contables de los ingresos y gastos de acuerdo al clasificador del registro de ingresos y al clasificador del objeto y tipo del gasto, así como el registro contable del patrimonio.
4. Se generan en tiempo real los estados financieros básicos, obteniendo la información de la contabilidad general financiera y presupuestal del Instituto por fuentes de financiamientos (fondos), programas y proyectos.
- e) Para las entidades que por primera vez estén implementando la base devengado de acuerdo a la Ley de Contabilidad, deberán:
 - Revelar las nuevas políticas de reconocimiento;

De acuerdo a lo establecido por el CONAC.

INGRESOS

Devengado. - Cuando exista jurídicamente el derecho al cobro.

Recaudado. - Cuando existe el cobro en efectivo o cualquier otro medio de pago

EGRESOS

Comprometido. - Cuando se existe la aprobación por una autoridad competente de un acto administrativo, u otro instrumento jurídico que formaliza una relación jurídica con terceros para la adquisición de bienes y servicios.

Devengado. - Cuando se reconoce de una obligación de pago a favor de terceros por la recepción de conformidad de bienes, servicios contratados.


Ejercido. - Cuando se emite una cuanta por liquidar aprobada por la autoridad competente

Pagado. - Cuando se realiza la cancelación total o parcial de las obligaciones de pago.

C. Lic. Carlos Eduardo Ortiz Piñera
Director General

C. L.C.P. Miguel Arcángel Burgos Morales
Jefe de Departamento de Contabilidad

C. Lic. Wilberth Arturo Jiménez Colli
Director Administrativo



Información Contable Gubernamental: 4º. Trimestre 2018
ESTADO DE CAMPECHE
NOTAS A LOS ESTADOS FINANCIEROS
 Del 1 de enero al 31 de diciembre de 2018 y 2017



ICATCAM
 GOBIERNO DEL ESTADO
 CAMPECHE 2015-2021

Ente Público: Instituto de Capacitación para el Trabajo del Estado de Campeche.

- Su plan de implementación;

2015: Al inicio del ejercicio se realizó la captura en el sistema con la estructura de las cuentas definida de acuerdo al Plan de Cuentas emitido por la CONAC, se configuró y cargó toda la información en el sistema SAACG.NET. Versión 1.6.3.9, actualmente se tiene la versión 1.8.1.1.

- Revelar los cambios en las políticas, la clasificación y medición de las mismas, así como su impacto en la información financiera.

En el marco de la Ley General de Contabilidad Gubernamental, se realizó la configuración y parametrización en su sistema contable y presupuestal, conforme a las características de estructura, diseño y operación que indica esta Ley. Las adecuaciones consistieron en la adopción de los siguientes instrumentos técnicos: Plan de cuentas, Clasificador por Objeto del Gasto, Clasificador por Rubro de Ingresos y Lista de Cuentas.

- Presentar los últimos estados financieros con la normatividad anteriormente utilizada con las nuevas políticas para fines de comparación en la transición a la base devengada.

ESTADOS E INFORMACIÓN CONTABLE

Conforme con lo establecido en la Ley General de Contabilidad Gubernamental y las resoluciones del CONAC, se presentan los siguientes estados e información contable:

- a) Estado de situación financiera;
- b) Estado de actividades;
- c) Estado de variaciones en la Hacienda Pública/Patrimonio;
- d) Estado de flujos de efectivo;
- e) Estado analítico del activo;
- g) Informe sobre pasivos contingentes;
- h) Notas a los estados financieros;


NGA- 06.- Políticas de Contabilidad Significativas

Las prácticas contables adoptadas por el INSTITUTO DE CAPACITACIÓN PARA EL TRABAJO DEL ESTADO DE CAMPECHE, se basan en el modelo de contabilidad Armonizado con las disposiciones de la Ley General de Contabilidad Gubernamental y acuerdos del CONAC) y QACECAM A continuación, se mencionan las prácticas contables más relevantes utilizadas en la preparación de los estados financieros adjuntos:

C. Lic. Carlos Estuardo Ortiz Piñera
 Director General

C. Lic. Wilberth Arturo Villalobos Colli
 Director Administrativo

C. L.C.P. Miguel Arcángel Burgos Morales
 Jefe de Departamento de Contabilidad



Información Contable Gubernamental: 4º. Trimestre 2018
ESTADO DE CAMPECHE
NOTAS A LOS ESTADOS FINANCIEROS
Del 1 de enero al 31 de diciembre de 2018 y 2017



ICATCAM
GOBIERNO DEL ESTADO
CAMPECHE 2015-2021

Ente Público: Instituto de Capacitación para el Trabajo del Estado de Campeche.

Actualización: se informará del método utilizado para la actualización del valor de los activos, pasivos y Hacienda Pública y/o patrimonio y las razones de dicha elección. Así como informar de la desconexión o reconexión inflacionaria.

a) Informar sobre la realización de operaciones en el extranjero y de sus efectos en la información financiera gubernamental. No se han realizado operaciones en Moneda Extranjera.

b) Método de valuación de la inversión en acciones en el Sector Paraestatal. No se tienen acciones de algún otro ente.

c) Sistema y método de valuación de inventarios.

No existen productos en inventarios, ya que la adquisición de los bienes es para consumo inmediato llevando directamente al gasto.

d) Beneficios a empleados: revelar el cálculo de la reserva actuarial, valor presente de los ingresos esperados comparado con el valor presente de la estimación de gastos tanto de los beneficiarios actuales como futuros.

El INSTITUTO DE CAPACITACIÓN PARA EL TRABAJO DEL ESTADO DE CAMPECHE, no tiene personal de base o sindicalizados, solo tiene personal de confianza con Nombramientos y eventual, a los cuales se realiza contratos de tres meses, por lo tanto, no crean antigüedad. No tienen Seguro Social, pero cuando hay algún requerimiento de salud es atendido con los medios suficientes para subsanar dicho evento.

e) Provisiones: objetivo de su creación, monto y plazo. Se hace mención en los pasivos contingentes.

f) Reservas: objetivo de su creación, monto y plazo. No se realizaron reservas en este periodo.


g) Cambios en políticas contables y corrección de errores junto con la revelación de los efectos que se tendrá en la información financiera del ente público, ya sea retrospectivos o prospectivos, en donde se realizó ajustes o reclasificaciones por diferencias de pagos en impuestos federales por los redondeos. Reclasificación de saldos de depreciación por la cantidad de 152,981.54 del ejercicio fiscal 2017, ya que se deprecia hasta el 2017 de manera manual, y el sistema realiza de nuevo el cálculo.

Nombre de la Cuenta	2017	Movimientos del Periodo		Al 31 de diciembre de 2018
		Cargos	Abonos	
3251 CAMBIOS EN POLÍTICAS CONTABLES	\$2,051,757.57	\$143,771.84	\$220,494.05	-\$1,975,095.36
3252 CAMBIOS POR ERRORES CONTABLES	\$0.00	\$152,981.54	\$152,981.54	\$0.00

C. Lic. Carlos Eduardo Ortiz-Piñera
Director General

C. Lic. Wilberth Arroyo Villanueva Colli
Director Administrativo

C. L. C. R. Miguel Ángel Burgos Morales
Jefe de Departamento de Contabilidad



Información Contable Gubernamental: 4º Trimestre 2018
 ESTADO DE CAMPECHE
 NOTAS A LOS ESTADOS FINANCIEROS
 Del 1 de enero al 31 de diciembre de 2018 y 2017



ICATCAM
 GOBIERNO DEL ESTADO
 CAMPECHE 2015-2021

Ente Público: Instituto de Capacitación para el Trabajo del Estado de Campeche.

h) Reclasificaciones: durante el periodo del 01 de enero al 31 de diciembre de 2018, se realizó la reclasificación de un activo que se encontraba de manera errónea, dicho importe fue de \$ 8,218.48, del proveedor Electrónica González, SA de CV.

Nombre de la Cuenta	2017	Movimientos del Periodo		Al 31 de diciembre de 2018
		Cargos	Abonos	
3220 RESULTADOS DE EJERCICIOS ANTERIORES	\$28,881,924.10	\$25,748.07	\$12,641.61	\$28,868,817.64

- i) Depuración y cancelación de saldos.
 No se realizaron depuración y cancelación de saldos en este periodo.

NGA-07.-Posición en Moneda Extranjera y Protección por Riesgo Cambiario

Se informará sobre:

- a) Activos en moneda extranjera
 No se tienen Activos en moneda extranjera
- b) Pasivos en moneda extranjera
 No se tienen Pasivos en moneda extranjera
- c) Posición en moneda extranjera
 No se tienen operaciones en moneda extranjera
- d) Tipo de cambio
 No se tienen operaciones en moneda extranjera
- e) Equivalente en moneda nacional
 No se tienen operaciones en moneda extranjera


Lo anterior por cada tipo de moneda extranjera que se encuentre en los rubros de activo y pasivo.

Adicionalmente se informará sobre los métodos de protección de riesgo por variaciones en el tipo de cambio
 No se tienen operaciones en moneda extranjera

C. Lic. Carlos Eduardo Ortiz-Pinera
 Director General

C. Lic. Wilberth Arturo Villarreal Colli
 Director Administrativo

C. L.C.P. Miguel Arcángel Burgos Morales
 Jefe de Departamento de Contabilidad



Información Contable Gubernamental: 4º Trimestre 2018
ESTADO DE CAMPECHE
NOTAS A LOS ESTADOS FINANCIEROS
 Del 1 de enero al 31 de diciembre de 2018 y 2017



ICATCAM
 GOBIERNO DEL ESTADO
 CAMPECHE 2015-2021

Ente Público: Instituto de Capacitación para el Trabajo del Estado de Campeche.

NGA-08.- Reporte Analítico del Activo

Debe mostrar la siguiente información:


- a) Vida útil o porcentajes de depreciación, deterioro o amortización utilizados en los diferentes tipos de activos.

Cuenta	Nombre de la Cuenta	Monto	Dep. Gasto	Dep. Acumulada	Método	Tasas Aplicada	Criterios	Característica
1230	Bienes Inmuebles, Infraestructura y Construcciones en Proceso	22,671,970.95	\$ 708,016.54	555,035.00				
1231	Terrenos	0.00	0.00	0.00	Línea Recta			
1232	Viviendas	0.00	0.00	0.00	Línea Recta	2%		
1233	Edificios no Habitacionales	21,501,037.40	708,016.54	555,035.00	Línea Recta	3.3%		
1234	Infraestructura	0.00	0.00	0.00	Línea Recta	4%		
1235	Construcciones en Proceso en Bienes de Dominio Público	0.00	0.00	0.00				
1236	Construcciones en Proceso en Bienes Propios	1,170,933.55	0.00	0.00			Guía de Vida Útil	
1239	Otros Bienes Inmuebles	0.00	0.00	0.00	Línea Recta	5%	Estimada y	
1240	Bienes Muebles	43,860,947.57	4,755,107.95	25,629,716.08			Porcentajes de	
1241	Mobiliario y Equipo de Administración	20,686,783.68	3,492,045.34	16,294,665.29	Línea Recta	10%	Depreciación	Bueno
1242	Mobiliario y Equipo Educativo y Recreativo	7,295,175.65	56,230.17	2,489,952.98	Línea Recta	33.3%		Bueno
1243	Equipo e Instrumental Médico y de Laboratorio	3,897.60	23,007.44	170,684.20	Línea Recta	20%		Bueno
1244	Vehículos y Equipo de Transporte	9,350,000.79	1,016,252.88	4,472,727.67	Línea Recta	20%		Bueno
1245	Equipo de Defensa y Seguridad	0.00	0.00	0.00	Línea Recta			
1246	Maquinaria, Otros Equipos y Herramientas	6,409,089.85	167,572.12	2,201,685.94	Línea Recta	10%		Bueno
1247	Colecciones, Obras de Arte y Objetos Valiosos	116,000.00	0.00	0.00	Línea Recta			
1248	Activos Biológicos	0.00	0.00	0.00	Línea Recta	20%		

C. Lic. *[Firma]* Eduardo Ortiz Piñera
 Director General

C. Lic. Wilberto Arturo Villanovi Colli
 Director Administrativo

C. L.C.P. Miguel Arcángel Burgos Morales
 Jefe de Departamento de Contabilidad



Información Contable Gubernamental: 4º. Trimestre 2018
ESTADO DE CAMPECHE
NOTAS A LOS ESTADOS FINANCIEROS
Del 1 de enero al 31 de diciembre de 2018 y 2017



ICATCAM
GOBIERNO DEL ESTADO
CAMPECHE 2015-2021

Ente Público: Instituto de Capacitación para el Trabajo del Estado de Campeche.

Cambios en el porcentaje de depreciación o valor residual de los activos.

No se tiene cambios de porcentajes de depreciaciones o valor residual de los activos

b) Importe de los gastos capitalizados en el ejercicio, tanto financieros como de investigación y desarrollo.
No se tienen este tipo de gastos

c) Riesgos por tipo de cambio o tipo de interés de las inversiones financieras.
No se tienen inversiones financieras en moneda extranjera

d) Valor activado en el ejercicio de los bienes construidos por la entidad.
No se han construido bienes en este período.

e) Otras circunstancias de carácter significativo que afecten el activo, tales como bienes en garantía, señalados en embargos, litigios, títulos de inversiones entregados en garantías, baja significativa del valor de inversiones financieras, etc.

No se tienen situaciones importantes que afecten los activos del Ente.

f) Desmantelamiento de Activos, procedimientos, implicaciones, efectos contables.

No se tienen desmantelamientos de Activos.

g) Administración de activos; planeación con el objetivo de que el ente los utilice de manera más efectiva.

Se utilizan los activos con la operación y mantenimiento óptimo.

Adicionalmente, se deben incluir las explicaciones de las principales variaciones en el activo, en cuadros comparativos como sigue:


a) Inversiones en valores.

Cuenta	Nombre de la Cuenta	2018	2017
1114	Inversiones Temporales (Hasta 6 meses)	0	0
1115	Fondos con Afectación Específica	0	0

C. Lic. Carlos Eduardo Ortiz Elvira
Director General

C. Lic. Wilber Arturo Villalobos Colli
Director Administrativo

C. L.C.P. Miguel Ángel Burgos Morales
Jefe de Departamento de Contabilidad



Información Contable Gubernamental: 4º. Trimestre 2018
 ESTADO DE CAMPECHE
 NOTAS A LOS ESTADOS FINANCIEROS
 Del 1 de enero al 31 de diciembre de 2018 y 2017



ICATCAM
 GOBIERNO DEL ESTADO
 CAMPECHE 2015-2021

Ente Público: Instituto de Capacitación para el Trabajo del Estado de Campeche.


<u>Cuenta</u>	<u>Nombre de la Cuenta</u>	<u>2018</u>	<u>2017</u>
1121	Inversiones Financieras de Corto Plazo	0	0
1211	Inversiones a Largo Plazo	0	0

- b) Patrimonio de organismos descentralizados.
 No se tiene Patrimonio en Organismos descentralizados de Control Presupuestario Indirecto
- c) Inversiones en empresas de participación mayoritaria.
 No se tiene inversión en este tipo de empresas.
- d) Inversiones en empresas de participación minoritaria.
 No se tiene inversión en este tipo de empresas.
- e) Patrimonio de organismos descentralizados de control presupuestario directo, según corresponda.
 No se tiene inversión en este tipo de empresas

NGA- 09. Fideicomisos, Mandatos y Análogos


Se deberá informar:

- a) Por ramo o unidad administrativa que los reporta.
 No cuenta con fideicomisos.
- b) Enlistar los de mayor monto de disponibilidad, relacionando aquéllos que conforman el 80% de las disponibilidades.
 No cuenta con fideicomisos.


 C. Eric-Genaro Salazar Ortiz Piñero
 Director General


 C. Lic. Wilberth Arturo Marrero Colli
 Director Administrativo


 C. L.C.F. Miguel Ángel Burgos Morales
 Jefe de Departamento de Contabilidad



Información Contable Gubernamental: 4º. Trimestre 2018
ESTADO DE CAMPECHE
NOTAS A LOS ESTADOS FINANCIEROS
Del 1 de enero al 31 de diciembre de 2018 y 2017



ICATCAM
GOBIERNO DEL ESTADO
CAMPECHE 2015-2021

Ente Público: Instituto de Capacitación para el Trabajo del Estado de Campeche.

NGA- 10. Reporte de la Recaudación

a) Análisis del comportamiento de la recaudación correspondiente al ente público o cualquier tipo de ingreso, de forma separada los ingresos locales de los federales:

Ingresos:	Federales	Estatales	Propios	Importe
Productos De Tipo Corriente				0.00
Intereses financieros:				\$ 134,212.14
FAM 2018	\$ 49,593.87	\$ 37,641.31	\$ 46,976.96	0.00
Federal 2017	86.85	0.00	0.00	0.00
Federal 2018	430.15	0.00	0.00	0.00
Fortafin 10/17	48,245.49	0.00	0.00	0.00
Fortafin 2018	0.09	0.00	0.00	0.00
Fortafin 8/17	830.76	0.00	0.00	0.00
Estatales	0.53	0.00	0.00	0.00
Finanzas	0.00	1,936.17	0.00	0.00
Propios	0.00	35,705.14	0.00	0.00
	0.00	0.00	46,976.96	0.00
Ingresos por Ventas de Bienes y Servicios	0.00	0.00	7,932,956.30	7,932,956.30
Participaciones y Aportaciones:	96,108,926.07	0.00	0.00	96,108,926.07
151 Fortafin	9,976,236.57	0.00	0.00	0.00
251 Fondo de Aportaciones Múltiples	1,984,457.66	0.00	0.00	0.00
251 Anexo de Ejecución SEMS	84,148,231.84	0.00	0.00	0.00
Transferencias, Asignaciones, Subsidios y Otras Ayudas	0.00	49,822,583.00	0.00	49,822,583.00
Otros Ingresos y Beneficios Varios	0.00	0.00	0.00	0.00
Total	\$ 96,158,519.94	\$ 49,860,224.31	\$ 7,979,933.26	\$153,998,677.51


c) Proyección de la recaudación e ingresos en el mediano plazo.

d) Se realiza cada año.

C. Lic. Carlos Eduardo Ortiz Piñera
Director General

C. Lic. Wilberth Arturo Villacorta Colli
Director Administrativo

C. L.C.P. Miguel Ángel Burgos Morales
Jefe de Departamento de Contabilidad



Información Contable Gubernamental: 4º. Trimestre 2018
ESTADO DE CAMPECHE
NOTAS A LOS ESTADOS FINANCIEROS
Del 1 de enero al 31 de diciembre de 2018 y 2017



ICATCAM
GOBIERNO DEL ESTADO
CAMPECHE 2015-2021

Ente Público: Instituto de Capacitación para el Trabajo del Estado de Campeche.

En el ejercicio fiscal de enero 2018, se recibió el importe de \$ 13,044,515.01, dicho recurso es federal del ejercicio 2017, el cual no se afectó de manera presupuestal, sino contable en la disminución de deudores Secretaría de Educación. Dicho recurso sirvió para el pago de pasivos del ejercicio fiscal 2017.

NGA-11. Información sobre la Deuda y el Reporte Analítico de la Deuda

Informe lo siguiente:

- a) Utilizar al menos los siguientes indicadores: deuda respecto al PIB y deuda respecto a la recaudación tomando, como mínimo, un período igual o menor a 5 años.

Al 31 de diciembre 2018 el INSTITUTO DE CAPACITACIÓN PARA EL TRABAJO DEL ESTADO DE CAMPECHE, no tiene contratado Deuda alguna.

- b) Información de manera agrupada por tipo de valor gubernamental o instrumento financiero en la que se considere intereses, comisiones, tasa, perfil de vencimiento y otros gastos de la deuda.

Al 31 de diciembre 2018 el INSTITUTO DE CAPACITACIÓN PARA EL TRABAJO DEL ESTADO DE CAMPECHE, no tiene contratado Deuda alguna.

NGA-12. Calificaciones otorgadas

Informar, tanto del ente público como cualquier transacción realizada, que haya sido sujeta a una calificación crediticia

No aplica, al 31 de diciembre 2018 el INSTITUTO DE CAPACITACIÓN PARA EL TRABAJO DEL ESTADO DE CAMPECHE, no tiene Calificaciones otorgadas por algún ente crediticio.

NGA-13. Proceso de Mejora

Se informará de:

- a) Principales Políticas de control interno

Apego al presupuesto con racionalidad y transparencia.


- b) Medidas de desempeño financiero, metas y alcance.

Racionalar el uso de los recursos, sobre todo en el primer semestre del año para alcanzar el cumplimiento de las funciones para el ejercicio completo.

C. Lic. Carlos Eduardo Ortiz Pineda
Director General

C. Lic. Wilber Antonio Villalón Colli
Director Administrativo

C. L.C.P. Miguel Ángel Burgos Morales
Jefe de Departamento de Contabilidad



Información Contable Gubernamental: 4º Trimestre 2018
 ESTADO DE CAMPECHE
 NOTAS A LOS ESTADOS FINANCIEROS
 Del 1 de enero al 31 de diciembre de 2018 y 2017



ICATCAM
 GOBIERNO DEL ESTADO
 CAMPECHE 2015-2021

Ente Público: Instituto de Capacitación para el Trabajo del Estado de Campeche.

NGA-14. Información por Segmentos

Toda la información del Ente, está procesada y se encuentra disponible por Unidad Responsable de realizar las funciones propias.

Cuando se considere necesario se podrá revelar la información financiera de manera segmentada debido a la diversidad de las actividades y operaciones que se realizan los entes públicos, ya que la misma proporciona información acerca de las diferentes actividades operativas en las cuales participa, de los productos o servicios que maneja, de las diferentes áreas geográficas, de los grupos homogéneos con el objetivo de entender el desempeño del ente, evaluar mejor los riesgos y beneficios del mismo; y entenderlo como un todo y sus partes integrantes.

Consecuentemente, esta información contribuye al análisis más preciso de la situación financiera, grados y fuentes de riesgo.

NGA-15. Eventos Posteriores al Cierre

Al 31 de enero de 2019, fecha en que se emiten los estados financieros del periodo de: 1 de enero al 31 de diciembre del ejercicio 2018 y 2017, se declara que no existen hechos ocurridos en periodos posteriores al que se informa, que proporcionen evidencia sobre eventos que le afecten económicamente y que no se conocían a la fecha de cierre.

NGA-16. Partes Relacionadas

Se declara que no existen partes relacionadas que pudieran ejercer influencia significativa sobre la toma de decisiones financieras y operativas del Instituto de Capacitación para el Trabajo del Estado de Campeche, Campeche.

NGA-17: "Bajo protesta de decir verdad declaramos que los Estados Financieros y sus notas, son razonablemente correctos y son responsabilidad del emisor".

Autorizó

C. Lic. Carlos Eduardo Ortiz-Piñera
 Director General

Revisó

C. Lic. Wilberth Adriano Villalreal Colli
 Director Administrativo

Elaboró

C. L.C.P. Miguel Arcángel Burgos Morales
 Jefe de Departamento de Contabilidad



Información Contable Gubernamental: 4o. Trimestre 2018
 Estado de Campeche
 Estado Analítico del Activo
 Del 1 de enero al 31 de diciembre de 2018 y 2017
 (Pesos)



Ente Público: Instituto de Capacitación para el Trabajo del Estado de Campeche

Concepto	Saldo Inicial al 31 de diciembre de 2017 1	Cargos del Periodo 2	Abonos del Periodo 3	Saldo Final al 31 de diciembre de 2018 4 = (1+2-3)	Variación del Periodo (4-1)
ACTIVO					
Activo Circulante	15,060,851.27	352,439,326.00	357,264,328.22	10,235,849.05	4,825,002.22
Efectivo y Equivalentes	534,598.04	195,063,388.00	186,873,777.58	8,724,208.46	8,189,610.42
Derechos a Recibir Efectivo o Equivalentes	14,319,053.23	155,788,878.56	168,811,319.80	1,296,611.99	-13,022,441.24
Derechos a Recibir Bienes o Servicios	127,600.00	1,587,059.44	1,579,230.84	135,428.60	7,828.60
Inventarios	0.00	0.00	0.00	0.00	0.00
Almacenes	0.00	0.00	0.00	0.00	0.00
Estimación por Pérdida o Deterioro de Activos Circulantes	0.00	0.00	0.00	0.00	0.00
Otros Activos Circulantes	79,600.00	0.00	0.00	79,600.00	0.00
Activo No Circulante	47,214,206.55	243,208.51	5,463,124.49	41,994,290.57	5,219,915.98
Inversiones Financieras a Largo Plazo	0.00	0.00	0.00	0.00	0.00
Derechos a Recibir Efectivo o Equivalentes a Largo Plazo	0.00	0.00	0.00	0.00	0.00
Bienes Inmuebles, Infraestructura y Construcciones en Proceso	22,671,970.95	0.00	0.00	22,671,970.95	0.00
Bienes Muebles	43,770,720.60	90,226.97	0.00	43,860,947.57	90,226.97
Activos Intangibles	1,646,123.13	0.00	0.00	1,646,123.13	0.00
Depreciación, Deterioro y Amortización Acumulada de Bienes	-20,874,608.13	152,981.54	5,463,124.49	-26,184,751.08	-5,310,142.95
Activos Diferidos	0.00	0.00	0.00	0.00	0.00
Estimación por Pérdida o Deterioro de Activos no Circulantes	0.00	0.00	0.00	0.00	0.00
Otros Activos no Circulantes	0.00	0.00	0.00	0.00	0.00
TOTAL DEL ACTIVO	62,275,057.82	352,682,534.51	362,727,652.71	52,230,139.62	10,044,918.20

Bajo protesta de decir verdad declaramos que los Estados Financieros y sus Notas son razonablemente correctos y responsabilidad del emisor

Autorizo

C. Lic. Carlos Eduardo Ortiz Piñera
 Director General

Revisó

C. Lic. Willy Wilfredo Villalón Colli
 Director Administrativo

Elaboró

C. L.C.P. Miguel Arcángel Burgos Morales
 Jefe de Departamento de Contabilidad



Información Contable Gubernamental: 4o. Trimestre 2018

Estado de Campeche

Estado Analítico de la Deuda y Otros Pasivos

Del 1 de enero al 31 de diciembre de 2018 y 2017

(Pesos)

ICATCAM
GOBIERNO DEL ESTADO
CAMPECHE 2015-2021



Ente Público: Instituto de Capacitación para el Trabajo del Estado de Campeche

Denominación de las Deudas	Moneda de Contratación	Institución o País Acreedor	Saldo Inicial del Periodo al 31 de diciembre de 2017	Saldo Final del Periodo al 31 de diciembre de 2018
DEUDA PÚBLICA				
Corto Plazo				
Deuda Interna			0.00	0.00
Instituciones de Crédito	Peso	México	0.00	0.00
Títulos y Valores	Peso	México	0.00	0.00
Arrendamientos Financieros	Peso	México	0.00	0.00
Deuda Externa			0.00	0.00
Organismos Financieros Internacionales	Peso	México	0.00	0.00
Deuda Bilateral	Peso	México	0.00	0.00
Títulos y Valores	Peso	México	0.00	0.00
Arrendamientos Financieros	Peso	México	0.00	0.00
Subtotal a Corto Plazo			0.00	0.00
Largo Plazo				
Deuda Interna			0.00	0.00
Instituciones de Crédito	Peso	México	0.00	0.00
Títulos y Valores	Peso	México	0.00	0.00
Arrendamientos Financieros	Peso	México	0.00	0.00
Deuda Externa			0.00	0.00
Organismos Financieros Internacionales	Peso	México	0.00	0.00
Deuda Bilateral	Peso	México	0.00	0.00
Títulos y Valores	Peso	México	0.00	0.00
Arrendamientos Financieros			0.00	0.00
Subtotal a Largo Plazo			0.00	0.00
Otros Pasivos	Peso	México	20,141,820.79	16,134,610.20
Total Deuda y Otros Pasivos			20,141,820.79	16,134,610.20

Bajo protesta de decir verdad declaramos que los Estados Financieros y sus Notas son razonablemente correctos y responsabilidad del emisor

Autorizó


C. Lic. Carlos Eduardo Ortiz Piñera
Director General

Revisó

C. Lic. Wilberth Arturo Villarreal Colli
Director Administrativo

Elaboró


C. L.C.P. Miguel Arcángel Burgos Morales
Jefe de Departamento de Contabilidad



Ente Paraestatal: **Instituto de Capacitación
para el Trabajo del Estado de Campeche**



ICATCAM
GOBIERNO DEL ESTADO
CAMPECHE 2015-2021



Información Presupuestaria: 4º. Trimestre 2018

Handwritten mark



Información Presupuestaria Gubernamental: 4to Trimestre 2018
Estado de Campeche
Instituto de Capacitación para el Trabajo del Estado de Campeche
Estado Analítico de Ingresos
Del 1 de enero al 31 de diciembre de 2018



Rubro de Ingresos	Ingreso					Diferencia (6=5-1)
	Estimado (1)	Ampliaciones y Reducciones (2)	Modificado (3= 1 + 2)	Devengado (4)	Recaudado (5)	
Impuestos	0.00	0.00	0.00	0.00	0.00	0.00
Cuotas y Aportaciones de Seguridad Social	0.00	0.00	0.00	0.00	0.00	0.00
Contribuciones de Mejoras	0.00	0.00	0.00	0.00	0.00	0.00
Derechos	0.00	0.00	0.00	0.00	0.00	0.00
Productos	0.00	134,212.14	134,212.14	134,212.14	134,212.14	134,212.14
Corriente	0.00	134,212.14	134,212.14	134,212.14	134,212.14	134,212.14
Capital	0.00	0.00	0.00	0.00	0.00	0.00
Aprovechamientos	0.00	0.00	0.00	0.00	0.00	0.00
Contenida	0.00	0.00	0.00	0.00	0.00	0.00
Capital	0.00	0.00	0.00	0.00	0.00	0.00
Ingresos por Ventas de Bienes y Servicios	2,100,000.01	5,832,956.29	7,932,956.30	7,932,956.30	7,932,956.30	5,832,956.29
Participaciones y Aportaciones	81,181,393.49	14,927,532.58	96,108,926.07	96,108,926.07	96,108,926.07	14,927,532.58
Transferencias, Asignaciones, Subsidios y Otras Ayudas	54,120,927.33	4,298,344.33	49,822,583.00	49,822,583.00	49,822,583.00	4,298,344.33
Ingresos Derivados de Financiamientos	0.00	0.00	0.00	0.00	0.00	0.00
Total	137,402,320.83	10,596,356.68	153,998,677.51	153,998,677.51	153,998,677.51	16,596,356.68

Estado Analítico de Ingresos Por Fuente de Financiamiento	Ingreso					Diferencia (6=5-1)
	Estimado (1)	Ampliaciones y Reducciones (2)	Modificado (3= 1 + 2)	Devengado (4)	Recaudado (5)	
Ingresos del Gobierno	81,181,393.49	15,061,744.72	96,243,138.21	96,243,138.21	96,243,138.21	15,061,744.72
Impuestos	0.00	0.00	0.00	0.00	0.00	0.00
Contribuciones de Mejoras	0.00	0.00	0.00	0.00	0.00	0.00
Derechos	0.00	0.00	0.00	0.00	0.00	0.00
Productos	0.00	134,212.14	134,212.14	134,212.14	134,212.14	134,212.14
Corriente	0.00	134,212.14	134,212.14	134,212.14	134,212.14	134,212.14
Capital	0.00	0.00	0.00	0.00	0.00	0.00
Aprovechamientos	0.00	0.00	0.00	0.00	0.00	0.00
Corriente	0.00	0.00	0.00	0.00	0.00	0.00
Capital	0.00	0.00	0.00	0.00	0.00	0.00
Participaciones y Aportaciones	81,181,393.49	14,927,532.58	96,108,926.07	96,108,926.07	96,108,926.07	14,927,532.58
Transferencias, Asignaciones, Subsidios y Otras Ayudas	0.00	0.00	0.00	0.00	0.00	0.00
Ingresos de Organismos y Empresas	56,220,927.34	1,534,611.96	57,755,539.30	57,755,539.30	57,755,539.30	1,534,611.96
Cuotas y Aportaciones de Seguridad Social	0.00	0.00	0.00	0.00	0.00	0.00
Ingresos por Ventas de Bienes y Servicios	2,100,000.01	5,832,956.29	7,932,956.30	7,932,956.30	7,932,956.30	5,832,956.29
Transferencias, Asignaciones, Subsidios y Otras Ayudas	54,120,927.33	4,298,344.33	49,822,583.00	49,822,583.00	49,822,583.00	4,298,344.33
Ingresos derivados de financiamiento	0.00	0.00	0.00	0.00	0.00	0.00
Ingresos Derivados de Financiamientos	0.00	0.00	0.00	0.00	0.00	0.00
Total	137,402,320.83	16,596,356.68	153,998,677.51	153,998,677.51	153,998,677.51	16,596,356.68

Los Ingresos excedentes se presentan para efectos de cumplimiento de la Ley General de Contabilidad Gubernamental y el importe reflejado siempre será mayor a cero

Autorizado
C. Lic. Carlos Eduardo Ortiz Piñera
 Director General

Revisado
C. Lic. Wilfredo Villanueva
 Director Administrativo

Elaboró
C. L.C.P. Miguel Ángel Burgos Morales
 Jefe de Departamento de Contabilidad

Concepto	Egresos					Subejercicio
	Aprobado	Ampliaciones/ (Reducciones)	Modificado	Devengado	Pagado	
	1	2	3 = (1 + 2)	4	5	
						6 = (3 - 4)
Sin Ramo/Dependencia						
21120A Dirección General (01)	137,402,320.83	17,595,451.18	154,997,772.01	154,602,574.34	154,605,148.92	335,197.87
21120B Plantel Champotón (02)	39,551,725.28	11,164,310.65	50,736,035.93	50,680,311.52	50,679,861.59	52,724.41
21120C Plantel Calixtlán (03)	15,491,590.13	1,283,141.84	16,774,731.97	16,764,731.96	16,764,731.96	10,000.01
21120D Plantel Escárcega (04)	20,692,232.87	1,666,246.18	22,358,479.05	22,353,868.98	22,353,868.98	4,610.07
21120E Plantel Candelaria (05)	14,699,408.12	504,034.98	15,203,443.10	15,203,443.10	15,203,443.10	\$0.00
21120F U.M. Hopelchén (06)	13,169,304.76	291,310.39	13,460,615.15	13,460,615.15	13,458,167.15	\$0.00
21120G Plantel Cd. Del Carmen (07)	2,764,138.28	539,148.29	3,303,286.57	3,303,286.57	3,303,286.57	\$0.00
21120H Plantel Xpujil (08)	10,850,297.48	1,015,285.00	11,865,582.48	11,865,582.48	11,865,582.48	\$0.00
21120I A.M. Tenabo (09)	6,721,555.69	381,496.31	7,103,052.00	6,974,720.99	6,935,570.35	128,328.01
21120J A.M. Palizada (10)	3,065,187.98	110,664.63	3,176,052.61	3,165,052.61	3,153,678.76	10,000.00
21120K A.M. Hopelchén (11)	1,256,814.52	208,604.74	1,465,419.26	1,438,819.26	1,438,819.26	26,600.00
21120L A.M. Seybaplaya (13)	2,977,815.73	397,717.37	3,375,533.10	3,305,297.94	3,305,297.94	70,235.16
21120M A.M. Hecelchakán (14)	2,229,029.62	152,477.29	2,381,506.91	2,348,626.91	2,348,626.91	32,700.00
21120N Deuda Pública (15*)	3,433,220.37	360,111.28	3,793,341.65	3,793,341.64	3,793,341.64	\$0.01
Total del Gasto	500,000.00	499,127.77	872.23	872.23	872.23	-872.23
	137,402,320.83	17,595,451.18	154,997,772.01	154,602,574.34	154,605,148.92	335,197.87




Información Presupuestaria Gubernamental: 4o. Trimestre 2018
 Estado de Campeche
 Instituto de Capacitación para el Trabajo del Estado de Campeche
 Estado Analítico del Ejercicio del Presupuesto de Egresos
 Clasificación Administrativa
 Del 1 de enero al 31 de diciembre de 2018

Autorizó
 C. Lic. Carlos Eduardo Ortiz Piñera
 Director General

Revisó
 C. Lic. Wilfrido Arturo Villalón Colli
 Director Administrativo

Elaboró
 C. L.C.P. Miguel Ángel Burgos Morales
 Jefe de Departamento de Rentabilidad



Información Presupuestaria Gubernamental: 4o. Trimestre 2018

Estado de Campeche

Instituto de Capacitación para el Trabajo del Estado de Campeche

Estado Analítico del Ejercicio del Presupuesto de Egresos

Clasificación Económica (por Tipo de Gasto)

Del 1 de enero al 31 de diciembre de 2018



ICATCAM
GOBIERNO DEL ESTADO
CAMPECHE 2015-2021

Concepto	Egresos						Subejercicio 6 = (3 - 4)
	Aprobado	Ampliaciones/ (Reducciones)	Modificado	Devengado	Pagado		
	1	2	3 = (1 + 2)	4	5		
Gasto Corriente	135,962,320.83	18,944,351.98	154,906,672.81	154,571,475.14	154,514,049.72	335,197.67	
Gasto de Capital	940,000.00	849,773.03	90,226.97	90,226.97	90,226.97	0.00	
Amortización de la Deuda y Disminución de Pasivos	500,000.00	499,127.77	872.23	872.23	872.23	-0.00	
Pensiones y Jubilaciones	0.00	0.00	0.00	0.00	0.00	0.00	
Participaciones	0.00	0.00	0.00	0.00	0.00	0.00	
Total del Gasto	137,402,320.83	17,595,451.18	154,997,772.01	154,662,574.34	154,605,148.92	335,197.67	

Autorizó

C. Lic. Carlos Eduardo Ortiz Piñera
Director General

Revisó

C. Lic. Wilberth Arturo Villarreal Colli
Director Administrativo

Elaboró

C. L.C.P. Miguel Ángel Burgos Morales
Jefe de Departamento de Contabilidad



Información Presupuestaria Gubernamental: 4o. Trimestre 2018
Estado de Campeche
Instituto de Capacitación para el Trabajo del Estado de Campeche
Estado Analítico del Ejercicio del Presupuesto de Egresos
Clasificación por Objeto del Gasto (Capítulo y Concepto)
Del 1 de enero al 31 de diciembre de 2018



ICATCAM
GOBIERNO DEL ESTADO
CAMPECHE 2015-2021

Concepto	Egresos						Subejercicio
	Aprobado	Ampliaciones/ (Reducciones)	Modificado	Devengado	Pagado	6 = (3 - 4)	
	1	2	3 = (1 + 2)	4	5	6 = (3 - 4)	
Servicios Personales	111,263,695.82	11,579,585.62	122,843,281.44	122,508,307.67	122,508,307.67	334,973.77	
Remuneraciones al Personal de Carácter Permanente	54,881,775.49	6,559,267.63	61,441,043.12	61,421,733.05	61,421,733.05	19,310.07	
Remuneraciones al Personal de Carácter Transitorio	135,669.60	46,781.60	88,888.00	88,888.00	88,888.00	0.00	
Remuneraciones Adicionales y Especiales	32,954,076.82	1,641,581.93	34,595,658.75	34,289,995.59	34,289,995.59	305,663.16	
Seguridad Social	20,982,161.74	1,026,208.74	22,008,370.48	22,008,370.47	22,008,370.47	0.01	
Otras Prestaciones Sociales y Económicas	2,167,747.70	2,541,573.39	4,709,321.09	4,699,320.56	4,699,320.56	10,000.53	
Previsiones	142,264.47	142,264.47	0.00	0.00	0.00	0.00	
Pago de Estímulos a Servidores Públicos	0.00	0.00	0.00	0.00	0.00	0.00	
Materiales y Suministros	5,019,196.93	3,254,750.47	8,273,947.40	8,273,733.36	8,267,829.94	214.04	
Materiales de Administración, Emisión de Documentos y Artículos Oficiales	2,550,733.23	1,175,051.90	3,725,785.13	3,725,785.13	3,723,331.63	0.00	
Alimentos y Utensilios	572,390.00	977,386.31	1,549,776.31	1,549,582.27	1,546,112.35	214.04	
Materiales Primas y Materiales de Producción y Comercialización	1,000.00	892.15	1,000.00	1,078.85	1,078.85	0.00	
Materiales y Artículos de Construcción y de Reparación	137,560.93	373,058.59	510,639.52	510,639.52	510,639.52	0.00	
Productos Químicos, Farmacéuticos y de Laboratorio	17,117.44	12,926.48	30,043.92	30,043.92	30,043.92	0.00	
Combustibles, Lubricantes y Aditivos	967,700.00	798,806.98	1,766,506.98	1,766,506.98	1,766,506.98	0.00	
Vestuario, Blancos, Prendas de Protección y Artículos Deportivos	407,000.00	282,057.71	124,942.29	124,942.29	124,942.29	0.00	
Materiales y Suministros Para Seguridad	0.00	0.00	0.00	0.00	0.00	0.00	
Herramientas, Refacciones y Accesorios Menores	365,675.33	206,470.07	566,145.40	566,145.40	566,145.40	0.00	
Servicios Generales	19,829,428.08	2,175,556.23	21,804,986.31	21,804,976.45	21,753,454.45	9.86	
Servicios Básicos	2,367,558.74	464,078.52	2,831,637.26	2,831,637.26	2,782,563.26	0.00	
Servicios de Arrendamiento	1,460,500.00	585,766.96	2,046,266.96	2,046,266.96	2,046,266.96	0.00	
Servicios Profesionales, Científicos, Técnicos y Otros Servicios	3,229,284.00	2,175,678.88	5,404,962.88	5,404,962.82	5,402,514.82	0.06	
Servicios Financieros, Bancarios y Comerciales	331,400.00	72,592.00	403,992.00	403,991.20	403,991.20	0.80	
Servicios de Instalación, Reparación, Mantenimiento y Conservación	3,812,244.35	397,518.45	4,209,762.80	4,209,762.80	4,209,762.80	0.00	
Servicios de Comunicación Social y Publicidad	645,000.00	1,089,039.01	1,734,039.01	1,734,039.01	1,734,039.01	0.00	
Servicios de Traslado y Viáticos	905,500.00	573,561.17	1,479,061.17	1,479,061.17	1,479,061.17	0.00	
Servicios Oficiales	6,113,120.99	2,514,570.37	3,598,550.62	3,598,550.62	3,598,550.62	0.00	
Otros Servicios Generales	764,820.00	668,106.39	96,713.61	96,704.61	96,704.61	9.00	
Transferencias, Asignaciones, Subsidios y Otras Ayudas	0.00	1,984,457.66	1,984,457.66	1,984,457.66	1,984,457.66	0.00	
Transferencias Internas y Asignaciones al Sector Público	0.00	0.00	0.00	0.00	0.00	0.00	
Transferencias al Resto del Sector Público	0.00	0.00	0.00	0.00	0.00	0.00	
Subsidios y Subvenciones	0.00	0.00	0.00	0.00	0.00	0.00	
Ayudas Sociales	0.00	0.00	0.00	0.00	0.00	0.00	
Pensiones y Jubilaciones	0.00	0.00	0.00	0.00	0.00	0.00	
Transferencias a Fideicomisos, Mandatos y Otros Análogos	0.00	0.00	0.00	0.00	0.00	0.00	
Transferencias a la Seguridad Social	0.00	0.00	0.00	0.00	0.00	0.00	
Donativos	0.00	0.00	0.00	0.00	0.00	0.00	
Transferencias al Exterior	0.00	0.00	0.00	0.00	0.00	0.00	
Bienes Muebles, Inmuebles e Intangibles	890,000.00	789,773.03	90,226.97	90,226.97	90,226.97	0.00	
Mobiliario y Equipo de Administración	490,000.00	435,290.50	54,709.50	54,709.50	54,709.50	0.00	
Mobiliario y Equipo Educativo y Recreativo	0.00	35,517.47	35,517.47	35,517.47	35,517.47	0.00	
Equipo e Instrumental Médico y de Laboratorio	0.00	0.00	0.00	0.00	0.00	0.00	
Vehículos y Equipo de Transporte	0.00	0.00	0.00	0.00	0.00	0.00	

[Handwritten signature]



Estado de Campeche
Instituto de Capacitación para el Trabajo del Estado de Campeche
Estado Analítico del Ejercicio del Presupuesto de Egresos
Clasificación por Objeto del Gasto (Capítulo y Concepto)
Del 1 de enero al 31 de diciembre de 2018



Concepto	Egresos					Subejercicio 6 = (3 - 4)
	Aprobado 1	Ampliaciones/ (Reducciones) 2	Modificado 3 = (1 + 2)	Devengado 4	Pagado 5	
Maquinaria, Otros Equipos y Herramientas	400,000.00	400,000.00	0.00	0.00	0.00	0.00
Activos Biológicos	0.00	0.00	0.00	0.00	0.00	0.00
Bienes Inmuebles	0.00	0.00	0.00	0.00	0.00	0.00
Activos Intangibles	0.00	0.00	0.00	0.00	0.00	0.00
Inversión Pública	0.00	0.00	0.00	0.00	0.00	0.00
Obra Pública en Bienes de Dominio Público	0.00	0.00	0.00	0.00	0.00	0.00
Obra Pública en Bienes Propios	0.00	0.00	0.00	0.00	0.00	0.00
Proyectos Productivos y Acciones de Fomento	0.00	0.00	0.00	0.00	0.00	0.00
Inversiones Financieras y Otras Provisiones	100,000.00	- 100,000.00	0.00	0.00	0.00	0.00
Inversiones Para el Fomento de Actividades Productivas	0.00	0.00	0.00	0.00	0.00	0.00
Acciones y Participaciones de Capital	0.00	0.00	0.00	0.00	0.00	0.00
Compra de Títulos y Valores	0.00	0.00	0.00	0.00	0.00	0.00
Concesión de Préstamos	0.00	0.00	0.00	0.00	0.00	0.00
Inversiones en Fideicomisos, Mandatos y Otros Análogos	0.00	0.00	0.00	0.00	0.00	0.00
Otras Inversiones Financieras	0.00	0.00	0.00	0.00	0.00	0.00
Provisiones para Contingencias y Otras Erogaciones Especiales	100,000.00	- 100,000.00	0.00	0.00	0.00	0.00
Participaciones y Aportaciones	0.00	0.00	0.00	0.00	0.00	0.00
Participaciones	0.00	0.00	0.00	0.00	0.00	0.00
Aportaciones	0.00	0.00	0.00	0.00	0.00	0.00
Convenios	0.00	0.00	0.00	0.00	0.00	0.00
Deuda Pública	500,000.00	- 499,127.77	872.23	872.23	872.23	0.00
Amortización de la Deuda Pública	0.00	0.00	0.00	0.00	0.00	0.00
Intereses de la Deuda Pública	0.00	0.00	0.00	0.00	0.00	0.00
Comisiones de la Deuda Pública	0.00	0.00	0.00	0.00	0.00	0.00
Gastos de la Deuda Pública	0.00	0.00	0.00	0.00	0.00	0.00
Costo por Coberturas	0.00	0.00	0.00	0.00	0.00	0.00
Apoyos Financieros	0.00	0.00	0.00	0.00	0.00	0.00
Aduellos de Ejercicios Fiscales Anteriores (Adefas)	500,000.00	- 499,127.77	872.23	872.23	872.23	-0.00
Total del Gasto	137,402,320.83	17,595,451.18	154,997,772.01	154,642,574.34	154,605,148.92	335,197.67

Elaboró

 C. L.C.P. Miguel Arce Anguero
 Jefe de Departamento de Contabilidad


Revisó

 C. Lic. Wilfrido Villalobos Colli
 Director Administrativo




Autorizó

 C. Soc. Carlos Eduardo Orellana Berrera
 Director General

Información Presupuestaria Gubernamental: 4o. Trimestre 2018
Estado de Campeche
Instituto de Capacitación para el Trabajo del Estado de Campeche
Estado Analítico del Ejercicio del Presupuesto de Egresos
Clasificación Funcional (Finalidad y Función)
Del 1 de enero al 31 de diciembre de 2018



Concepto	Egresos					
	Aprobado	Ampliaciones/ (Reducciones)	Modificado	Devengado	Pagado	Subejercicio
	1	2	3 = (1 + 2)	4	5	6 = (3 - 4)
Gobierno	0.00	0.00	0.00	0.00	0.00	0.00
Legislación	0.00	0.00	0.00	0.00	0.00	0.00
Justicia	0.00	0.00	0.00	0.00	0.00	0.00
Coordinación de la Política de Gobierno	0.00	0.00	0.00	0.00	0.00	0.00
Relaciones Exteriores	0.00	0.00	0.00	0.00	0.00	0.00
Asuntos Financieros y Hacendarios	0.00	0.00	0.00	0.00	0.00	0.00
Seguridad Nacional	0.00	0.00	0.00	0.00	0.00	0.00
Asuntos de Orden Público y de Seguridad Interior	0.00	0.00	0.00	0.00	0.00	0.00
Otros Servicios Generales	0.00	0.00	0.00	0.00	0.00	0.00
Desarrollo Social	136,902,320.83	18,094,578.95	154,996,899.78	154,661,702.11	154,604,276.69	335,197.67
Protección Ambiental	0.00	0.00	0.00	0.00	0.00	0.00
Vivienda y Servicios a la Comunidad	0.00	0.00	0.00	0.00	0.00	0.00
Salud	0.00	0.00	0.00	0.00	0.00	0.00
Recreación, Cultura y Otras Manifestaciones Sociales	0.00	0.00	0.00	0.00	0.00	0.00
Educación	136,902,320.83	18,094,578.95	154,996,899.78	154,661,702.11	154,604,276.69	335,197.67
Protección Social	0.00	0.00	0.00	0.00	0.00	0.00
Otros Asuntos Sociales	0.00	0.00	0.00	0.00	0.00	0.00
Desarrollo Económico	0.00	0.00	0.00	0.00	0.00	0.00
Asuntos Económicos, Comerciales y Laborales en General	0.00	0.00	0.00	0.00	0.00	0.00
Agropecuaria, Silvicultura, Pesca y Caza	0.00	0.00	0.00	0.00	0.00	0.00
Combustibles y Energía	0.00	0.00	0.00	0.00	0.00	0.00
Minería, Manufacturas y Construcción	0.00	0.00	0.00	0.00	0.00	0.00
Transporte	0.00	0.00	0.00	0.00	0.00	0.00
Comunicaciones	0.00	0.00	0.00	0.00	0.00	0.00
Turismo	0.00	0.00	0.00	0.00	0.00	0.00
Ciencia, Tecnología e Innovación	0.00	0.00	0.00	0.00	0.00	0.00
Otras Industrias y Otros Asuntos Económicos	0.00	0.00	0.00	0.00	0.00	0.00

Información Presupuestaria Gubernamental: 4o. Trimestre 2018

Estado de Campeche

Instituto de Capacitación para el Trabajo del Estado de Campeche

Estado Analítico del Ejercicio del Presupuesto de Egresos

Clasificación Funcional (Finalidad y Función)

Del 1 de enero al 31 de diciembre de 2018



Concepto	Egresos					
	Aprobado	Ampliaciones/ (Reducciones)	Modificado	Devengado	Pagado	Subejercicio
	1	2	3 = (1 + 2)	4	5	6 = (3 - 4)
Otras no Clasificadas en Funciones Anteriores	500,000.00	- 499,127.77	872.23	872.23	872.23	0.00
Transacciones de la Deuda Pública / Costo Financiero de la Deuda	0.00	0.00	0.00	0.00	0.00	0.00
Transferencias, Participaciones y Aportaciones entre Diferentes Niveles y Ordenes de Gobierno	0.00	0.00	0.00	0.00	0.00	0.00
Saneamiento del Sistema Financiero	0.00	0.00	0.00	0.00	0.00	0.00
Adeudos de Ejercicios Fiscales Anteriores	500,000.00	- 499,127.77	872.23	872.23	872.23	0.00
Total del Gasto	137,402,320.83	17,595,451.18	154,997,772.01	154,662,574.34	154,605,148.92	335,197.67

Autorizó
C. Lic. Carlos Eduardo Ortiz Pinera
Director General

Revisó
C. Lic. Wilberth Arturo Villarreal Colli
Director Administrativo

Elaboró
C. L.C.P. Miguel Ángel Burgos Morales
Jefe de Departamento de Contabilidad



Información Presupuestaria Gubernamental: 4o. Trimestre 2018
Estado de Campeche
Instituto de Capacitación para el Trabajo del Estado de Campeche
Endeudamiento Neto



ICATCAM
 GOBIERNO DEL ESTADO
 CAMPECHE 2015-2021

Del 1 de enero al 31 de diciembre de 2018

Identificación de Crédito o Instrumento	Contratación/Colocación		Amortización	Endeudamiento Neto
	A	B		
Creditos Bancarios				
No Aplica, al 31 de diciembre de 2018, el Instituto de Capacitación para el Trabajo del Estado de campeche, no tiene Contratado Financiamiento alguno.	0.00		0.00	0.00
	0.00		0.00	0.00
	0.00		0.00	0.00
	0.00		0.00	0.00
Total Créditos Bancarios	0.00		0.00	0.00

Otros Instrumentos de Deuda				
	0.00		0.00	0.00
	0.00		0.00	0.00
	0.00		0.00	0.00
	0.00		0.00	0.00
	0.00		0.00	0.00
Total Otros Instrumentos de Deuda	0.00		0.00	0.00
TOTAL	0.00		0.00	0.00

Autorizó


C. Lic. Carlos Eduardo Ortiz Piñera
 Director General

Revisó

C. Lic. Wilberth Arturo Villaldeal Colli
 Director Administrativo

Elaboró

C. L.C.P. Miguel Arcángel Burgos Morales
 Jefe de Departamento de Contabilidad

 Información Presupuestaria Gubernamental: 4o. Trimestre 2018 Estado de Campeche ICATCAM <small>GOBIERNO DEL ESTADO CAMPECHE 2015-2021</small>		
Instituto de Capacitación para el Trabajo del Estado de Campeche Intereses de la Deuda Del 1 de enero al 31 de diciembre de 2018		
Identificación de Crédito o Instrumento	Devengado	Pagado
Créditos Bancarios		
No Aplica, al 31 de diciembre de 2018, el Instituto de Capacitación para el Trabajo del Estado de Campeche, no tiene contratado Financiamiento, por lo tanto no paga Intereses.	0.00	0.00
	0.00	0.00
	0.00	0.00
	0.00	0.00
	0.00	0.00
Total de intereses de Créditos Bancarios	0.00	0.00

Otros Instrumentos de Deuda	
	0.00
	0.00
	0.00
	0.00
	0.00
Total de intereses de Otros Instrumentos de Deuda	0.00

TOTAL	0.00	0.00
--------------	-------------	-------------


Autorizó
C. Lic. Carlos Eduardo Ortiz Piñera
 Director General


Revisó
C. Lic. Wilberth Andrés Villalobos Colli
 Director Administrativo


Elaboró
C. L.C.P. Miguel Arcángel Burgos Morales
 Jefe de Departamento de Contabilidad



Información Presupuestaria Gubernamental: 4o. Trimestre 2018
Estado de Campeche
Instituto de Capacitación para el Trabajo del Estado de Campeche
Indicadores de Postura Fiscal
Del 1 de enero al 31 de diciembre de 2018



Concepto	Estimado	Devengado	Pagado ³
I. Ingresos Presupuestarios (I=1+2)	137,402,320.83	153,998,677.51	153,998,677.51
1. Ingresos del Gobierno de la Entidad Federativa ¹	0.00	0.00	0.00
2. Ingresos del Sector Paraestatal ¹	137,402,320.83	153,998,677.51	153,998,677.51
II. Egresos Presupuestarios (II=3+4)	136,902,320.83	154,661,702.11	154,604,276.69
3. Egresos del Gobierno de la Entidad Federativa ²	0.00	0.00	0.00
4. Egresos del Sector Paraestatal ²	136,902,320.83	154,661,702.11	154,604,276.69
III. Balance Presupuestario (Superávit o Déficit) (III = I - II)	500,000.00	- 663,024.60	- 605,599.18

Concepto	Estimado	Devengado	Pagado ³
III. Balance presupuestario (Superávit o Déficit)	500,000.00	- 663,024.60	- 605,599.18
IV. Intereses, Comisiones y Gastos de la Deuda	0.00	0.00	0.00
V. Balance Primario (Superávit o Déficit) (V= III - IV)	500,000.00	- 663,024.60	- 605,599.18

Concepto	Estimado	Devengado	Pagado ³
A. Financiamiento	0.00	0.00	0.00
B. Amortización de la deuda	500,000.00	872.23	872.23
C. Endeudamiento ó desendeudamiento (C = A - B)	- 500,000.00	- 872.23	- 872.23

1. Los Ingresos que se presentan son los ingresos presupuestarios totales sin incluir los ingresos por financiamientos. Los Ingresos del Gobierno de la Entidad Federativa corresponden a los del Poder Ejecutivo, Legislativo Judicial y Autónomos

2. Los egresos que se presentan son los egresos presupuestarios totales sin incluir los egresos por amortización. Los egresos del Gobierno de la Entidad Federativa corresponden a los del Poder Ejecutivo, Legislativo, Judicial y Órganos Autónomos


3. Para Ingresos se reportan los ingresos recaudados; para egresos se reportan los egresos pagados


Autorizó

 C. Lic. Carlos Eduardo Ortiz Piñera
 Director General

Revisó

 C. Lic. Wilberth Arturo Villarreal Collí
 Director Administrativo

Elaboró

 C. L.C.P. Miguel Arceángel Burgos Morales
 Jefe de Departamento de Contabilidad



Información Presupuestaria Gubernamental: 4º. Trimestre 2018
Estado de Campeche
Informe de Flujo de Fondos
Del 01 de enero al 31 de diciembre de 2018



ENTE PÚBLICO:

Instituto de Capacitación para el Trabajo del Estado de Campeche

Flujo de Fondos

Al 31 de diciembre de 2018, el Instituto de Capacitación para el Trabajo del Estado de Campeche no cuenta con flujo de fondos. Bajo protesta de decir verdad declaramos que los Estados Financieros y sus Notas son razonablemente correctos y responsabilidad del emisor.

Autorizó



C. Lic. Carlos Eduardo Ortiz Piñera
Director General

Revisó


C. Lic. Wilberth Arturo Villalón Colli
Director Administrativo

Elaboró



C. L.C.P. Miguel Arcángel Burgos Morales
Jefe de Departamento de Contabilidad



Ente Paraestatal: **Instituto de Capacitación
para el Trabajo del Estado de Campeche**



ICATCAM
GOBIERNO DEL ESTADO
CAMPECHE 2015-2021



Información Programática: 4º. Trimestre 2018

2



Información Programática Gubernamental: 4o. Trimestre 2018
Estado de Campeche
Instituto de Capacitación para el Trabajo del Estado de Campeche
Gasto por Categoría Programática
Del 1 de Enero al 31 de Diciembre de 2018

ICATCAM
GOBIERNO DEL ESTADO
CAMPECHE 2015-2021

Concepto	Egresos					Subejercicio 6 = (3 + 4)
	Aprobado 1	Ampliaciones/ (Reducciones) 2	Modificado 3 = (1 + 2)	Devengado 4	Pagado 5	
Programas	136,902,320.83	18,094,578.95	154,996,899.78	154,661,702.11	154,604,276.69	335,197.67
Subsidios: Sector Social y Privado o Entidades Federativas y Municipios	0.00	0.00	0.00	0.00	0.00	0.00
Sujetos a Reglas de Operación	0.00	0.00	0.00	0.00	0.00	0.00
Otros Subsidios	0.00	0.00	0.00	0.00	0.00	0.00
Desempeño de las Funciones	136,902,320.83	18,094,578.95	154,996,899.78	154,661,702.11	154,604,276.69	335,197.67
Prestación de Servicios Públicos	136,902,320.83	18,094,578.95	154,996,899.78	154,661,702.11	154,604,276.69	335,197.67
Provisión de Bienes Públicos	0.00	0.00	0.00	0.00	0.00	0.00
Planeación, seguimiento y evaluación de políticas públicas	0.00	0.00	0.00	0.00	0.00	0.00
Promoción y fomento	0.00	0.00	0.00	0.00	0.00	0.00
Regulación y supervisión	0.00	0.00	0.00	0.00	0.00	0.00
Funciones de las Fuerzas Armadas (Únicamente Gobierno Federal)	0.00	0.00	0.00	0.00	0.00	0.00
Específicos	0.00	0.00	0.00	0.00	0.00	0.00
Proyectos de Inversión	0.00	0.00	0.00	0.00	0.00	0.00
Administrativos y de Apoyo	0.00	0.00	0.00	0.00	0.00	0.00
Apoyo al proceso presupuestario y para mejorar la eficiencia institucional	0.00	0.00	0.00	0.00	0.00	0.00
Apoyo a la función pública y al mejoramiento de la gestión	0.00	0.00	0.00	0.00	0.00	0.00
Operaciones ajenas	0.00	0.00	0.00	0.00	0.00	0.00
Compromisos	0.00	0.00	0.00	0.00	0.00	0.00
Obligaciones de cumplimiento de resolución jurisdiccional	0.00	0.00	0.00	0.00	0.00	0.00
Desastres Naturales	0.00	0.00	0.00	0.00	0.00	0.00
Obligaciones	0.00	0.00	0.00	0.00	0.00	0.00
Pensiones y jubilaciones	0.00	0.00	0.00	0.00	0.00	0.00
Aportaciones a la seguridad social	0.00	0.00	0.00	0.00	0.00	0.00
Aportaciones a fondos de estabilización	0.00	0.00	0.00	0.00	0.00	0.00
Aportaciones a fondos de inversión y reestructura de pensiones	0.00	0.00	0.00	0.00	0.00	0.00
Programas de Gasto Federalizado (Gobierno Federal)	0.00	0.00	0.00	0.00	0.00	0.00
Gasto Federalizado	0.00	0.00	0.00	0.00	0.00	0.00
Participaciones a entidades federativas y municipios	0.00	0.00	0.00	0.00	0.00	0.00
Costo financiero, deuda o apoyos a deudores y ahorradores de la banca	0.00	0.00	0.00	0.00	0.00	0.00
Adeudados de ejercicios fiscales anteriores	500,000.00	499,177.77	872.23	872.23	872.23	872.23
Total del Gasto	137,402,320.83	17,594,177.77	154,997,772.01	154,662,574.34	154,605,148.92	335,197.67

Autorizó

C. Lic. Gerardo Eduardo Ortiz Piliávar
Director General

Revisó

C. Lic. Wilberth Arriaga Villavieja Colli
Director Administrativo

Elaboró

C. L.C.P. Miguel Arcángel Burgos Morales
Jefe del Departamento de Contabilidad



Información Programática Gubernamental : 4o. Trimestre 2018
Estado de Campeche
Instituto de Capacitación para el Trabajo del Estado de Campeche
Gasto por Programas y Proyectos de Inversión
Del 1 de enero al 31 de diciembre de 2018



Programas	Concepto	Egresos					Subejercicio 6 = (3 - 4)
		Aprobado 1	Ampliaciones (Reducciones) 2	Modificado 3 = (1 + 2)	Devengado 4	Pagado 5	
E00612	Igualdad de Oportunidades:	\$136,902,320.83	\$18,094,578.95	\$164,996,899.78	\$164,661,702.11	\$164,604,276.69	\$335,197.67
	E61200 Capacitación para y el Trabajo a la Población Demandante Proporcionalado	\$136,432,320.83	\$18,132,608.08	\$164,564,928.91	\$164,229,731.27	\$164,172,306.85	\$335,197.64
	'0756 Realizar Campañas, Promoción y Difusión con el Propósito de Incrementar la Matricula Escolar	\$2,990,000.00	-\$489,496.48	\$2,500,503.52	\$2,500,503.52	\$2,500,503.52	\$0.00
	'0757 Ofrecer Cursos de capacitación a los Alumnos, con el propósito de satisfacer las necesidades del Sector Productivo y Fomentar el Autoempleo	\$133,127,320.83	\$15,507,076.07	\$148,634,396.90	\$148,299,199.26	\$148,241,773.84	\$335,197.64
	'0758 Ofrecer Cursos de Capacitación a Personas con discapacidades con el propósito de satisfacer las necesidades del Sector productivo y fomentar el Autoempleo	\$315,000.00	-\$2,735.81	\$312,264.19	\$312,264.19	\$312,264.19	\$0.00
	E61205 Remanente de Ejercicios Anteriores (2017)	\$0.00	\$1,133,306.64	\$1,133,306.64	\$1,133,306.64	\$1,133,306.64	\$0.00
	E61206 Fondo de Aportaciones Múltiples (FAM)	\$0.00	\$1,984,457.66	\$1,984,457.66	\$1,984,457.66	\$1,984,457.66	\$0.00
	E61210 Certificación y Evaluación en competencias Laborales al Personal Docente de las Unidades de Capacitación para su Actualización y Superación Personal Brindado	\$470,000.00	-\$38,029.13	\$431,970.87	\$431,970.84	\$431,970.84	\$0.03
	'0759 Ofrecer al Personal docente y Administrativo Cursos de Actualización y Superación Profesional en las diferentes especialidades de la oferta educativa	\$190,000.00	-\$69,169.61	\$120,830.39	\$120,830.19	\$120,830.19	\$0.00
	'0760 Brindar Cursos de Certificación y Evaluación en Competencias Laborales al Personal Docente y Administrativo de las Unidades de Capacitación a través de la Entidad Certificadora y Evaluadora	\$280,000.00	\$31,140.68	\$311,140.68	\$311,140.65	\$311,140.65	\$0.03
H00001	Otras No Clasificadas	\$500,000.00	-\$499,127.77	\$872.23	\$872.23	\$872.23	-\$0.00
	H10000 Adefas	\$500,000.00	-\$499,127.77	\$872.23	\$872.23	\$872.23	-\$0.00
	H10001 Adeudo de Ejercicios Fiscales Anteriores	\$0.00	\$0.00	\$0.00	\$0.00	\$0.00	\$0.00
	Total del Gasto	\$137,402,320.83	\$17,595,481.18	\$154,997,772.01	\$154,662,874.34	\$154,606,148.92	\$335,197.67

Autorizó

 C. Lic. Espadas Eduardo Ortiz Corona

Elaboró

 C. L.C.P. Miguel Arcángel Burpur Morales



SECRETARÍA DE EDUCACIÓN
DIRECCIÓN DE PLANEACIÓN Y PRESUPUESTO
DEPARTAMENTO DE PROGRAMACIÓN Y PRESUPUESTO
PLANEACIÓN ANUAL 2018

REVISADO POR:
SECRETARÍA DE EDUCACIÓN
DIRECCIÓN DE PLANEACIÓN Y PRESUPUESTO
DEPARTAMENTO DE PROGRAMACIÓN Y PRESUPUESTO


ÁREA DE EDUCACIÓN
ADMI Formulario para el trabajo

UNIDAD DE REGISTRO	INDICADOR DEL INDICADOR		MÉTRICA DE CÁLCULO		MÉTRICA DE CÁLCULO DE RESULTADOS		MÉTRICA DE CÁLCULO DE RESULTADOS		MÉTRICA DE CÁLCULO DE RESULTADOS		MÉTRICA DE CÁLCULO DE RESULTADOS		MÉTRICA DE CÁLCULO DE RESULTADOS		MÉTRICA DE CÁLCULO DE RESULTADOS		
	INDICADOR DEL INDICADOR	MÉTRICA DE CÁLCULO	MÉTRICA DE CÁLCULO DE RESULTADOS	MÉTRICA DE CÁLCULO DE RESULTADOS	MÉTRICA DE CÁLCULO DE RESULTADOS	MÉTRICA DE CÁLCULO DE RESULTADOS	MÉTRICA DE CÁLCULO DE RESULTADOS	MÉTRICA DE CÁLCULO DE RESULTADOS	MÉTRICA DE CÁLCULO DE RESULTADOS	MÉTRICA DE CÁLCULO DE RESULTADOS	MÉTRICA DE CÁLCULO DE RESULTADOS	MÉTRICA DE CÁLCULO DE RESULTADOS	MÉTRICA DE CÁLCULO DE RESULTADOS	MÉTRICA DE CÁLCULO DE RESULTADOS	MÉTRICA DE CÁLCULO DE RESULTADOS	MÉTRICA DE CÁLCULO DE RESULTADOS	
72	Porcentaje de cobertura de capacitación para el trabajo	En años	Personas	Personas	4.0%	23,024	67,655	27,208	27,208	27,208	27,208	27,208	27,208	27,208	27,208	27,208	27,208
73	Porcentaje de cobertura de capacitación para el trabajo	Por estado	Años	Años	28.0%	27,203	24,274	24,541	24,541	24,541	24,541	24,541	24,541	24,541	24,541	24,541	24,541
74	Tasa de cobertura de alumnos inscritos para el trabajo	Porcentaje de alumnos inscritos	Años	Años	3.0%	27,203	23,700	24,541	24,541	24,541	24,541	24,541	24,541	24,541	24,541	24,541	24,541
75	Porcentaje de cobertura de alumnos inscritos para el trabajo	Porcentaje de alumnos inscritos	Años	Años	20.0%	27,203	5,441	5,441	5,441	5,441	5,441	5,441	5,441	5,441	5,441	5,441	5,441
76	Porcentaje de cobertura de alumnos inscritos para el trabajo	Porcentaje de alumnos inscritos	Años	Años	10.0%	27,203	2,720	2,720	2,720	2,720	2,720	2,720	2,720	2,720	2,720	2,720	2,720
77	Porcentaje de cobertura de alumnos inscritos para el trabajo	Porcentaje de alumnos inscritos	Años	Años	5.0%	27,203	1,360	1,360	1,360	1,360	1,360	1,360	1,360	1,360	1,360	1,360	1,360
78	Porcentaje de cobertura de alumnos inscritos para el trabajo	Porcentaje de alumnos inscritos	Años	Años	2.5%	27,203	680	680	680	680	680	680	680	680	680	680	680
79	Porcentaje de cobertura de alumnos inscritos para el trabajo	Porcentaje de alumnos inscritos	Años	Años	1.25%	27,203	340	340	340	340	340	340	340	340	340	340	340
80	Porcentaje de cobertura de alumnos inscritos para el trabajo	Porcentaje de alumnos inscritos	Años	Años	0.625%	27,203	170	170	170	170	170	170	170	170	170	170	170
81	Porcentaje de cobertura de alumnos inscritos para el trabajo	Porcentaje de alumnos inscritos	Años	Años	0.3125%	27,203	85	85	85	85	85	85	85	85	85	85	85
82	Porcentaje de cobertura de alumnos inscritos para el trabajo	Porcentaje de alumnos inscritos	Años	Años	0.15625%	27,203	42	42	42	42	42	42	42	42	42	42	42
83	Porcentaje de cobertura de alumnos inscritos para el trabajo	Porcentaje de alumnos inscritos	Años	Años	0.078125%	27,203	21	21	21	21	21	21	21	21	21	21	21
84	Porcentaje de cobertura de alumnos inscritos para el trabajo	Porcentaje de alumnos inscritos	Años	Años	0.0390625%	27,203	10	10	10	10	10	10	10	10	10	10	10
85	Porcentaje de cobertura de alumnos inscritos para el trabajo	Porcentaje de alumnos inscritos	Años	Años	0.01953125%	27,203	5	5	5	5	5	5	5	5	5	5	5
86	Porcentaje de cobertura de alumnos inscritos para el trabajo	Porcentaje de alumnos inscritos	Años	Años	0.009765625%	27,203	2	2	2	2	2	2	2	2	2	2	2
87	Porcentaje de cobertura de alumnos inscritos para el trabajo	Porcentaje de alumnos inscritos	Años	Años	0.0048828125%	27,203	1	1	1	1	1	1	1	1	1	1	1

VALIDA

Lic. Carlos Echeverría Ortiz Piliere
Director General de Capacitación para el Trabajo


2



Ente Paraestatal: **Instituto de Capacitación
para el Trabajo del Estado de Campeche**



ICATCAM
GOBIERNO DEL ESTADO
CAMPECHE 2015-2021



Información Anexos: 4º. Trimestre 2018

4º. TRIMESTRE | 2018
Entidad Campeche: ICATCAM

2



Anexos: 4o. Trimestre
Estado de Campeche
Relación de Esquemas Bursátiles y de Coberturas Financieras
Del 01 de enero al 31 de diciembre de 2018 y 2017



ENTE PÚBLICO: Instituto de Capacitación para el Trabajo del Estado de Campeche.

Relación de Esquemas Bursátiles y de Coberturas Financieras


Al 31 de diciembre de 2018, No se reporta los Esquemas Bursátiles y de Coberturas Financieras del Instituto de Capacitación para el Trabajo del Estado de Campeche, porque NO APLICA.

Esquemas Bursátiles y de Cobertura Financieras	2018	2017
-	0.00	0.00
-	0.00	0.00
-	0.00	0.00

Autorizó


C. Lic. Carlos Eduardo Ortiz Piñera
Director General

Revisó


C. Lic. Wilberth Arturo Villarreal Collí
Director Administrativo

Elaboró


C. L.C.P. Miguel Arcángel Burgos Morales
Jefe de Departamento de Contabilidad



Anexos: 4º Trimestre 2018

Estado de Campeche

Montos pagados por Ayudas y Subsidios

Período: del 01 de enero 2018 al 31 de diciembre 2018

Ente: Instituto de Capacitación para el Trabajador del Estado de Campeche.



ICATCAM
GOBIERNO DEL ESTADO
CAMPECHE 2015-2021

CUARTO TRIMESTRE DEL EJERCICIO FISCAL 2018

Concepto	Ayuda Subsidio	Sector (económico o social)	Beneficiario	CURP	RFC	Monto Pagado
						0.00
						0.00

Nota: al 31 de diciembre de 2018, el Instituto de Capacitación para el Trabajador en el Estado de Campeche no proporciona ningún tipo de apoyos.

Autorizó

C. Lic. Carlos Eduardo Ortiz-Piñera
Director General

Revisó

C. Lic. Wilberth Arturo Villarreal Colli
Director Administrativo

Elaboró

C. L.C.P. Miguel Aycíngal Burgos Morales
Jefe de Departamento de Contabilidad



Anexos: 4o. Trimestre 2018

Estado de Campeche

Formato de Programas con Recursos Concurrente por Orden de Gobierno

Periodo: Del 1 de enero al 31 de diciembre de 2018.

Ente: Instituto de Capacitación para el Trabajo del Estado de Campeche.



CUARTO TRIMESTRE 2018

Nombre del Programa (a)	Federal		Estatal		Municipal		Otros		Monto Total
	Dependencia / Entidad	Aportación (Monto)	Dependencia / Entidad	Aportación (Monto)	Dependencia / Entidad	Aportación (Monto)	Dependencia / Entidad	Aportación (Monto)	
Fondo de Aportaciones Múltiples (FAM)	INEFEC	1,984,457.66	0.00	0.00	0.00	0.00	0.00	0.00	1,984,457.66
-	0.00	0.00	0.00	0.00	0.00	0.00	0.00	0.00	0.00
-	0.00	0.00	0.00	0.00	0.00	0.00	0.00	0.00	0.00
-	0.00	0.00	0.00	0.00	0.00	0.00	0.00	0.00	0.00
-	0.00	0.00	0.00	0.00	0.00	0.00	0.00	0.00	0.00

Autorizó

C. Lic. Carlos Eduardo Ortiz-Piñera
Director General

Revisó

C. Lic. Wilber Arturo Villarreal Colli
Director Administrativo

Elaboró

C. L.C.P. Miguel Ángel Burgos Morales
Jefe de Departamento de Contabilidad

Anexos: 4o. Trimestre 2018

Estado de Campeche

Relación de cuentas bancarias productivas específicas

Período: del 01 de enero 2018 al 31 de diciembre 2018

Instituto de Capacitación para el Trabajo del Estado de Campeche



Fondo, Programa o Convenio	Datos de la Cuenta Bancaria	
	Institución Bancaria	Número de Cuenta
Realizar Campañas, Promoción y Difusión con el Propósito de Incrementar la Matriculación Escolar	BANAMEX	04061
Ofrecer cursos de Capacitación a Personas con discapacidades con el propósito de satisfacer las necesidades del Sector productivo y fomentar el Autoempleo	BANAMEX	43615
	BANAMEX	00097
Ofrecer cursos de Capacitación a Personas con discapacidades con el propósito de satisfacer las necesidades del Sector productivo y fomentar el Autoempleo	BANAMEX	47562
Fondo de Aportaciones Múltiples (FAM/INIFEEC)	BANAMEX	73454
Programa Nacional de Prevención del Delito (PRONAPED)	BANAMEX	11451
Reservas y Provisiones de Fin de año	BANAMEX	09876
Ofrecer al personal docente y administrativo curso de actualización y superación profesional en las diferentes especialidades de la oferta educativa	HSBC	60294
Brindar cursos de certificación y Evaluación en Competencias Laborales al Personal Docente y Administrativo de las unidades de capacitación a través de la Entidad Certificadora y Evaluadora		
Provisiones para Contingencias y Otras Erogaciones Especiales	HSBC	48146
Ofrecer cursos de Capacitación a Personas con discapacidades con el propósito de satisfacer las necesidades del Sector productivo y fomentar el Autoempleo		

Autorizó

C. Lic. Carlos Eduardo Ortiz Piñera
Director General

Revisó

C. Lic. Wilberth Arturo Villarreal Colli
Director Administrativo

Elaboró

C. L.C.P. Miguel Ángel Burgos Morales
Jefe de Departamento de Contabilidad



Anexos: 4o. Trimestre 2018
 Estado de Campeche
 Formato de Aplicación de Recursos del FORTAMUN-DF
 Período: del 01 de enero 2018 al 31 de diciembre 2018
 Ente: Instituto de Capacitación para el Trabajo del Estado de Campeche.



ICATCAM
 GOBIERNO DEL ESTADO
 CAMPECHE 2015-2021

DESTINO DE LAS APORTACIONES (RUBRO ESPECÍFICO EN QUE SE APLICA)	MONTO PAGADO
Monto total ejercido del FORTAMUN-DF	0.00
A) Obligaciones financieras:	0.00
1.- Pago de servicio de la deuda pública(principal e intereses.	0.00
2.- pago de Pasivos(especificar los de mayor inversion de recursos):	0.00
a) Cuotas al IMSS	0.00
b) Material de Oficina	0.00
c) Telefonos (radio movil dipsa)	0.00
d) Resto	0.00
B) SEGURIDAD PÚBLICA(Desglose por tipo de gasto)	0.00
a) Servicios Personales	0.00
b) Equipamiento	0.00
c) Infraestructura	0.00
d) Capacitación	0.00
e) Resto (Aportación seguro de vida,	0.00
C) Obra Pública	0.00
D) Pago por Derecho y Aprovechamiento de Agua	0.00
E) Otros Rubros (especificar los de mayor inversion)	0.00
a) aportación al SUBSEMUN	0.00
b) Otros (Gastos a Comprobar) Telefonos	0.00
c) Comisiones Bancarias	0.00
d) Combustible	0.00
e) Cuotas al IMSS	0.00
f) Resto	0.00

NOTA: NO APLICA, AL 31 DE DICIEMBRE DE 2018, EL INSTITUTO DE CAPACITACION PARA EL TRABAJO DEL ESTADO DE CAMPECHE NO EJERCIÓ RECURSOS DEL FORTAMUN

Autorizó

C. Lic. Carlos Eduardo Ortiz Piñera
 Director General

Revisó

C. Lic. Wilberth Arturo Villarreal Colli
 Director Administrativo

Elaboró

C. L. C. P. Miguel Arcángel Burgos Morales
 Jefe de Departamento de Contabilidad



Anexos: 4o. Trimestre 2018

Estado de Campeche

Formato de Información de Obligaciones Pagadas o Garantizadas con Fondos Federales

Período: Del 1 de enero al 31 de diciembre de 2018.

Ente: Instituto de Capacitación para el Trabajo del Estado de Campeche.



4° TRIMESTRE DEL EJERCICIO FISCAL 2018

Tipo de Obligación	Plazo	Tasa	Fin, Destino y Objeto	Acreedor, Proveedor o Contratista	Importe Total	Importe y porcentaje del total que se paga y garantiza con el recurso de dichos fondos	
						Fondo	% respecto al total
					0.00	0.00	0.00
					0.00	0.00	0.00
					0.00	0.00	0.00

	Importe
Deuda Pública Bruta Total al 31 de diciembre del Año 2018	0.00
(-)Amortización 1	0.00
Deuda Pública Bruta Total descontando la amortización 1	0.00
(-)Amortización 2	0.00
Deuda Pública Bruta Total descontando la amortización 2	0.00

	Al 31 de diciembre del año 2018	31 de diciembre de 2019
Producto interno bruto estatal	0.00	0.00
Saldo de la deuda pública	0.00	0.00
Porcentaje	0.00	0.00

	Al 31 de diciembre del año 2018	31 de diciembre de 2019
Ingresos Propios	0.00	0.00
Saldo de la Deuda Pública	0.00	0.00
Porcentaje	0.00	0.00

Handwritten signature and initials in blue ink.



Anexos: 4o. Trimestre 2018
Estado de Campeche
Formato de Información de Obligaciones Pagadas o Garantizadas con Fondos Federales
Periodo: Del 1 de enero al 31 de diciembre de 2018.
Ente: **Instituto de Capacitación para el Trabajo del Estado de Campeche.**



No Aplica: al 31 de diciembre de 2018, el Instituto de Capacitación del Trabajo del estado de Campeche, no tiene Obligaciones pagadas o Garantizadas con Fondos Federales.

Autorizó

C. Lic. Carlos Eduarado Ortiz Piñera
Director General

Revisó

C. Lic. Wilberth Adams Villarreal Colli
Director Administrativo

Elaboró

C. L.C.P. Miguel Arángel Burgos Morales
Jefe de Departamento de Contabilidad

Anexo 1

Formato para la Difusión de los Resultados de las Evaluaciones

1. DESCRIPCIÓN DE LA EVALUACIÓN	
1.1 Nombre de la evaluación: Evaluación de Diseño del Programa 105 Capacitación para y en el Trabajo.	
1.2 Fecha de inicio de la evaluación: 13 de agosto de 2018	
1.3 Fecha de término de la evaluación: 30 de noviembre de 2018	
1.4 Nombre de la persona responsable de darle seguimiento a la evaluación y nombre de la unidad administrativa a la que pertenece:	
Nombre: Mtro. Arturo Reyes Moguel	Unidad administrativa: Dirección de Planeación
1.5 Objetivo general de la evaluación: Evaluar el diseño del Programa con la finalidad de proveer información que retroalimente su diseño, gestión y resultados.	
1.6 Objetivos específicos de la evaluación: <ul style="list-style-type: none"> • Analizar la justificación de la creación y diseño del programa, • Identificar y analizar su vinculación con la planeación sectorial y nacional, • Identificar a sus poblaciones y mecanismos de atención, • Analizar el funcionamiento y operación del padrón de beneficiarios y la entrega de apoyos, • Analizar la consistencia entre su diseño y la normatividad aplicable • Identificar el registro de operaciones presupuestales y rendición de cuentas, e • Identificar posibles complementariedades y/o coincidencias con otros programas federales. 	
1.7 Metodología utilizada en la evaluación:	
Instrumentos de recolección de información:	
Cuestionarios <input checked="" type="checkbox"/> Entrevistas <input checked="" type="checkbox"/> Formatos <input type="checkbox"/> Otros <input type="checkbox"/> Especifique:	
Descripción de las técnicas y modelos utilizados: La evaluación se realizó mediante un análisis de gabinete con base en información proporcionada por la dependencia o entidad responsable del programa, así como de reportes y documentos normativos para justificar su análisis. En este contexto, se entiende por análisis de gabinete al conjunto de actividades que involucra el acopio, la organización y la valoración de información concentrada en registros administrativos, bases de datos, evaluaciones internas y/o externas y documentación pública. De acuerdo con las necesidades de información y tomando en cuenta la forma de operar del Programa 105, se llevaron a cabo entrevistas con responsables de los programas. Este proceso de revisión fue llevado a cabo conforme a los términos de referencia para las Evaluaciones de Diseño establecidas por el CONEVAL. Metodología de Marco Lógico y la Matriz de Indicadores Los programas presupuestarios articulan la acción de la Administración Pública y son parte esencial del proceso de creación de valor público: relacionan el PND y los programas derivados de éste con las actividades de las dependencias y entidades, y con el presupuesto; por lo anterior, la adecuada formulación de los programas presupuestarios es clave para la creación de valor público. A su vez, la Metodología de Marco Lógico (MML) juega un papel relevante en el proceso de formulación de programas presupuestarios, por lo que este apartado se dedica a la explicación de la MML. La MML facilita el proceso de conceptualización, diseño, ejecución y evaluación de programas presupuestarios. El uso de la MML es cada vez más generalizado como herramienta de administración de programas y proyectos, pues con base en ella es posible: presentar de forma sistemática y lógica los objetivos de un programa y sus relaciones de causalidad; identificar y definir los factores externos al programa que pueden influir en el cumplimiento de objetivos; evaluar el avance en la consecución de los	

f

objetivos; y, examinar el desempeño del programa en todas sus etapas.

Es importante distinguir entre lo que es conocido como Metodología de Marco Lógico (MML) y la Matriz de Marco Lógico, si bien ambas están relacionadas de una manera muy cercana en cuanto al propósito que persiguen, la MML es un proceso más generalizado que involucra una forma estructurada de pensamiento que sirve para auxiliar en todo el proceso de diseño y planificación de programas y proyectos, mientras que la segunda es un resumen ordenado de los elementos más importantes (inclusive el presupuesto requerido) para la propuesta de soluciones específicas

La Metodología contempla análisis del problema, análisis de los involucrados, jerarquía de objetivos y selección de una estrategia de implementación óptima. El producto de esta metodología analítica es la Matriz (el marco lógico), la cual resume lo que el proyecto pretende hacer y cómo, cuáles son los supuestos claves y cómo los insumos y productos del proyecto serán monitoreados y evaluados.

Matriz de Indicadores

La introducción de la categoría Programa Presupuestario está relacionada con la aplicación de la Metodología de Marco Lógico (MML) y su resultado expresado principalmente en la Matriz de Indicadores para Resultados (MIR). La MML es una herramienta de planeación que alinea la contribución de los programas presupuestarios a: (1) los objetivos estratégicos de las dependencias y entidades; (2) los objetivos de los programas derivados del PND y del PED; y, (3) en consecuencia, los objetivos del PND y del PED. La aplicación de la MML mejora el diseño y la lógica interna de los programas presupuestarios, obliga a la definición de sus objetivos, indicadores y metas -sintetizados en la MIR- y facilita la evaluación de sus resultados. Además, coadyuva a estandarizar el lenguaje entre los actores que intervienen en los procesos de presupuestación, facilitando su comunicación.

La MIR facilita entender y mejorar la lógica interna y el diseño de los programas presupuestarios. La construcción de la MIR permite focalizar la atención de un programa presupuestario y proporciona los elementos necesarios para la verificación del cumplimiento de sus objetivos y metas. Asimismo, retroalimenta el proceso presupuestario para asegurar el logro de resultados.

Estructura de la MIR

Filas

I. Fin: objetivo estratégico, de carácter superior (establecido en el PND o programas que emanan de éste), al cual el programa presupuestario contribuye de manera significativa, luego de que éste ha estado en funcionamiento durante algún tiempo.

II. Propósito: resultado o efecto logrado en la población beneficiaria cuando el programa ha sido ejecutado.

- Componentes: productos (bienes y servicios) proporcionados a la población beneficiaria en el transcurso de la ejecución del programa.

- Actividades: agrupación general de acciones requeridas para producir los componentes.

Columnas

1. Resumen narrativo de los objetivos por cada nivel de la Matriz 2. Indicadores (permiten medir el avance en el logro de los resultados) 3. Medios de verificación (fuentes de información que sustentan los resultados). 4. Supuestos (factores externos que implican riesgos).

8

2. PRINCIPALES HALLAZGOS DE LA EVALUACIÓN
2.1 Describir los hallazgos más relevantes de la evaluación:
2.2 Señalar cuáles son las principales Fortalezas, Oportunidades, Debilidades y Amenazas (FODA), de acuerdo con los temas del programa, estrategia o instituciones.
<p>2.2.1 Fortalezas:</p> <p>Las diversas causas que generan de forma directa el Problema están bien identificadas.</p> <p>El Programa presenta una alineación correcta a las Metas y Estrategias nacionales.</p> <p>La Institución que opera el Programa tiene claramente desglosadas las partidas presupuestales conforme al Calendario de Gasto Público y en ella se puede validar de manera correcta el desglose de gastos relacionados con el Programa conforme a los capítulos correspondientes.</p> <p>El Programa establece con claridad la necesidad de revisar y actualizar su Población Potencial y Objetivo con la finalidad de observar su dinámica y focalizar su atención.</p> <p>La mayoría de los medios de verificación de los indicadores son Institucionales y describen el origen de sus fuentes en documentos específicos que permitan realizar la consulta y que se puedan identificar las fuentes o bases de datos disponibles para validar los resultados.</p> <p>Existen procedimientos de evaluación de las solicitudes recibidas y procedimientos o marco normativo en Lineamientos apegados al Sistema de Educación Media Superior y manuales que indican el proceso de dictaminación de los resultados.</p>
<p>2.2.2 Oportunidades:</p> <p>Elaborar una Evaluación de Procesos que permita identificar si el resumen narrativo es correcto y si los indicadores, especialmente en el nivel de actividades son correctos.</p>
<p>2.2.3 Debilidades:</p> <p>Existe una metodología detallada y asentada en documentos normativos y oficiales de dominio público para cuantificar a la Población Potencial y Objetivo, no obstante, es necesario monitorear el total de la población potencial de forma anual</p> <p>Los indicadores miden la calidad del Programa y de manera eficaz se cubren todos los aspectos operativos y su monitoreo, sin embargo, no es posible determinar el impacto total del Programa con respecto a la Población que no cuenta con acceso a los beneficios del Programa.</p>
<p>2.2.4 Amenazas:</p> <ul style="list-style-type: none"> • A partir del informe de la evaluación, se considera pertinente evaluar una muestra proporcional del total de usuarios atendidos, que permita contar con una evaluación en campo que sirva como levantamiento de información real sobre la calidad de los servicios ofrecidos en la materia en el Estado de Campeche, actuando de manera preventiva y correctiva una vez que se ha denunciado alguna irregularidad, de lo contrario, a más de 10 años de operación del Programa, no han podido identificar los efectos atribuibles al mismo

8

3. CONCLUSIONES Y RECOMENDACIONES DE LA EVALUACIÓN

A continuación, se presentan las conclusiones para cada uno de los siete apartados que conforman la Evaluación de Diseño 2017 del Programa 105 Capacitación para y en el Trabajo:

- I. **Justificación de la creación y diseño del Programa:** Las diversas causas que generan de forma directa el Problema están bien identificados. Cabe destacar, que el Problema identificado distingue claramente entre hombres y mujeres que son atendidos. Asimismo, se cuenta con soporte normativo del Programa a través de Matriz de Indicadores para Resultados, Árbol de Problemas y Objetivos, Programa Sectorial, POA's y Fichas técnicas de indicadores, lo que permite Identificar que el Programa se encuentra claramente alineado a la Estrategia Nacional y Estatal.

De igual forma, el PP105 obedece a una problemática de carácter nacional e internacional, por lo que su modelo de intervención, data desde hace más de una década, contando con la suficiente experiencia de atención para justificar su existencia.

En el ámbito nacional, existen lineamientos emitidos por la Dirección General de Capacitación para el Trabajo de la Secretaría de Educación Pública, mismos que sirven de base para normar la operación del Programa.

- II. **Contribución a las metas y estrategias nacionales:** Con base a la información proporcionada y durante la revisión de gabinete, se Identificó que el Propósito del Programa "105 Capacitación para y en el Trabajo" contribuye de manera directa a las metas estatales, sectoriales y nacionales.

Lo anterior, considerando que, el Fin del Programa es "Contribuir a la vinculación educativa de las personas para generar más empleos mediante el fortalecimiento de sus capacidades"

Los objetivos nacionales relacionados con el programa son:

1. Desarrollar el potencial humano de los mexicanos con educación de calidad
2. Garantizar la inclusión y la equidad en el sistema educativo

Dentro de los objetivos sectoriales Inmersos dentro del programa Sectorial de Educación se encuentran:

1. Fortalecer la calidad y pertinencia de la educación media, superior y formación para el trabajo a fin de que contribuyan al desarrollo de México
2. Asegurar mayor cobertura, inclusión y equidad educativa entre todos los grupos de la población para la construcción de una sociedad más justa

- III. **Población Potencial, Objetivo y Mecanismos de Elegibilidad:** La Evaluación de Diseño realizada identificó que se define de forma general la Población Potencial y Población Objetivo, basados en la identificación de las cifras oficiales de la Población Económicamente Activa que se encuentra desocupada, sin embargo, para efectos de la evaluación del proceso de cuantificación, se sugiere segmentar esta población, a partir de criterios basados en el

J

nivel de Ingresos, socioeconómico, etc. Lo que permitirá definir estrategias efectivas de mediano y largo plazo, además de medir objetivamente la cobertura de atención.

- IV. Padrón de beneficiarios y mecanismos de atención: En cuanto al padrón de beneficiarios la evaluación identificó que en el Programa existe un listado de beneficiarios, en función del total de matrícula atendida, pudiendo determinar el número de alumnos inscritos, así como el número de alumnos egresados.
- V. Matriz de Indicadores para Resultados MIR: En este rubro se identificó que la Matriz de Indicadores expresa claramente los términos de monitoreo de cada componente y actividad que se realiza en el Programa, no obstante, se recomienda incluir indicadores de impacto que permitan identificar los efectos atribuibles del Programa, analizando la población que no cuenta con acceso a los servicios proporcionados y el desempeño de la población egresada.
- VI. Presupuesto y rendición de cuentas: La evaluación identificó que el Programa cuenta con un mecanismo adecuado de registro de las operaciones presupuestales conforme al Calendario del Gasto Público del Gobierno del Estado de Campeche, contando con desglose de las partidas presupuestales de los capítulos correspondientes claramente identificados.
- VII. Complementariedades y coincidencias con otros programas federales: El equipo evaluador no encuentra evidencia de que el Programa presente coincidencias, en términos estrictos con otros programas.

3.2 Describir las recomendaciones de acuerdo a su relevancia:

Actualizar anualmente la Población Potencial del Programa en función a la estimación posible de egresados de Educación Media Superior y que representan un posible escenario de matriculación en todo el ámbito geográfico del Programa.

Se recomienda consolidar el proceso de planeación mediante la documentación de la Población que comprende el mismo rango de edad de la población atendida pero que no cuenta con acceso a la educación, así como evaluar sus características sociales y demográficas con la finalidad de identificar los efectos atribuibles del programa.

Se recomienda hacer adecuaciones de la MIR conforme a componentes orientados a los servicios que ofrece la Institución y no a las actividades necesarias para realizarlos

Evaluar el Desempeño del Programa

Evaluar la calidad del Programa a través de una muestra representativa de la población atendida

Determinar el criterio de focalización del PP105

Implementar un procedimiento de seguimiento, control y monitoreo de la población atendida

Adeuar los componentes, así como sus respectivos indicadores en la MIR con la finalidad de determinar los efectos del programa, evaluando aspectos tales como el impacto de los servicios de vinculación, emprendimiento, fomento al autoempleo y colocación de puestos laborales

8

4. DATOS DE LA INSTANCIA EVALUADORA
4.1 Nombre del coordinador de la evaluación: M.I.D.E. Carlos Iván Coyoc Rodríguez, acreditado ante la CONEVAL y ante las Naciones Unidas mediante la FAO (Food and Agriculture Organization of the United Nations) en el monitoreo evaluativo de programas sociales mediante metodología con enfoque en Gestión basada en Resultados (GbR) y Marco Lógico con el uso de SIMER.
4.2 Cargo: Director General
4.3 Institución a la que pertenece: IBS Consulting Group Mexico
4.4 Principales colaboradores: -L.I. Wilberth Armando Ayala Canul -C.P. Rafael Williams Pérez
4.5 Correo electrónico del coordinador de la evaluación: direccion@ibsgroup.com.mx ibsproyectos.mexico@gmail.com , ibscontacto.mexico@gmail.com
4.6 Teléfono (con clave lada): 9811105790


5. IDENTIFICACIÓN DEL (LOS) PROGRAMA(S)
5.1 Nombre del (los) programa(s) evaluado(s): Programa 105 Capacitación para y en el Trabajo
5.2 Siglas: NA
5.3 Ente público coordinador del (los) programa(s): Instituto de Capacitación para el Trabajo del Estado de Campeche
5.4 Poder público al que pertenece(n) el(los) programa(s): Poder Ejecutivo X Poder Legislativo ___ Poder Judicial ___ Ente Autónomo ___
5.5 Ámbito gubernamental al que pertenece(n) el(los) programa(s): Federal ___ Estatal X Local ___
5.6 Nombre de la(s) unidad(es) administrativa(s) y de (los) titular(es) a cargo del (los) programa(s):
5.6.1 Nombre(s) de la(s) unidad(es) administrativa(s) a cargo de (los) programa(s): Dirección Técnica Académica y Dirección de Vinculación
5.6.2 Nombre(s) de (los) titular(es) de la(s) unidad(es) administrativa(s) a cargo de (los) programa(s) (nombre completo, correo electrónico y teléfono con clave lada):
Nombre: LIC. WILBERTH VILLARREAL COLLI Cargo: DIRECTOR DE ADMINISTRACIÓN wilberth.villarreal@icatcam.edu.mx Teléfono con clave lada: 01-(981)-81-6-15-10 Ext.122
Nombre: MTRO. ARTURO REYES MOGUEL Cargo: DIRECTOR DE PLANEACIÓN arturo.reyes@icatcam.edu.mx Teléfono con clave lada: 01-(981)-81-6-15-10 Ext. 123
Nombre: LIC. CLEMENTINA MENDEZ LANZ Cargo: DIRECTORA TÉCNICA ACADÉMICA m.clementina@icatcam.edu.mx Teléfono con clave lada: 01-(981)-81-6-15-10 Ext. 114
Nombre: LIC. VERÓNICA PÉREZ ORTEGA Cargo: DIRECTORA DE VINCULACIÓN veronica.perez@icatcam.edu.mx Teléfono con clave lada 01-(981)-81-6-15-10 Ext. 105

8

6. DATOS DE CONTRATACIÓN DE LA EVALUACIÓN
6.1 Tipo de contratación:
6.1.1 Adjudicación Directa <input checked="" type="checkbox"/> 6.1.2 Invitación a tres <input type="checkbox"/> 6.1.3 Licitación Pública Nacional <input type="checkbox"/>
6.1.4 Licitación Pública Internacional <input type="checkbox"/> 6.1.5 Otro: (Señalar) <input type="checkbox"/>
6.2 Unidad administrativa responsable de contratar la evaluación: Dirección de Administración.
6.3 Costo total de la evaluación: \$ 21,724.14 M.N.
6.4 Fuente de Financiamiento: Recurso Estatal

7. DIFUSIÓN DE LA EVALUACIÓN
7.1 Difusión en internet de la evaluación: http://www.contraloria.campeche.gob.mx/index.php/evaluacion-de-programas
7.2 Difusión en internet del formato: http://www.contraloria.campeche.gob.mx/index.php/evaluacion-de-programas

RESPONSABLE DE LA INFORMACIÓN



Mtro. Arturo Reyes Moguel

Director de Planeación del
ICATCAM


AUTORIZÓ



Lic. Carlos Eduardo Ortiz Piñera

Director General del
ICATCAM

8



Anexos: 4o. Trimestre 2018

Estado de Campeche

Formato del Ejercicio y Destino de Gasto Federalizado y Reintegros

Periodo: del 01 de enero 2018 al 31 de diciembre 2018



Ente Público:

Instituto de Capacitación para el Trabajador en el Estado de Campeche

Formato del ejercicio y destino de gasto federalizado y reintegros		Al periodo (trimestral o anual)		Ejercicio		Reintegro
Programa o Fondo	Destino de los Recursos	DEVENGADO	PAGADO			
151 FORTAFIN	Fondo para el Fortalecimiento Financiero	9,976,181.35	9,970,248.93			0.00
251 Fondo de Aportaciones Multiple (FAN)	Ampliacion del Plantel de Ciudad del Carmen	1,984,457.66	1,984,457.66			0.00
251 Anexo de Ejecucion SEMS	Capacitacion para el Trabajo	84,044,306.40	84,044,306.40			0.00
		0.00	0.00			0.00
		0.00	0.00			0.00
		0.00	0.00			0.00

Autorizó


C. Lic. Carlos Eduardo Ortiz Piñera
Director General

Revisó

C. Lic. Wilberth Arturo Villarreal Colli
Director Administrativo

Elaboró

C. L.C.P. Miguel Ángel Burgos Morales
Jefe de Departamento de Contabilidad



Anexos: 4o. Trimestre 2018

Estado de Campeche

Montos recibidos en obras y acciones a realizar con el FAIS

Periodo: Del 1 de enero al 31 de diciembre de 2018.

Ente: Instituto de Capacitación para el Trabajo del Estado de Campeche.



CUARTO TRIMESTRE DEL EJERCICIO FISCAL 2018

Monto recibido del FAIS: \$ 0.00

Obra o acción a realizar.	Costo	Ubicación			Metas	Beneficiarios
		Entidad	Municipio	Localidad		
	0.00				0.00	0.00
	0.00				0.00	0.00
	0.00				0.00	0.00
	0.00				0.00	0.00
	0.00				0.00	0.00

No Aplica: al 31 de diciembre de 2018, el Instituto de Capacitación del Trabajo del Estado de Campeche, no ejecutó Recursos del Fondo de Aportaciones para la Infraestructura Social (FAIS).

Autorizó

C. Lic. Carlos Eduardo Ortiz Piñera
Director General

Revisó

C. Lic. Wilberth Acosta Villarreal Colli
Director Administrativo

Elaboró

C. L.C.P. Miguel Arcángel Burgos Morales
Jefe de Departamento de Contabilidad



Anexo 4to Trimestre
Estado de Campeche
Instituto de Capacitación para el Trabajo del Estado de Campeche
Conciliación entre los Egresos Presupuestarios y los Gastos Contables
Correspondiente del 1 de enero al 31 de diciembre de 2018

ICATCAM
GOBIERNO DEL ESTADO
CAMPECHE 2015-2021



1. Total de egresos (presupuestarios) **154,662,574.34**

2. Menos egresos presupuestarios no contables	91,099.20
Mobiliario y equipo de administración	54,709.50
Mobiliario y equipo educacional y recreativo	35,517.47
Equipo e instrumental médico y de laboratorio	0.00
Vehículos y equipo de transporte	0.00
Equipo de defensa y seguridad	0.00
Maquinaria, otros equipos y herramientas	0.00
Activos biológicos	0.00
Bienes inmuebles	0.00
Activos intangibles	0.00
Obra pública en bienes propios	0.00
Acciones y participaciones de capital	0.00
Compra de títulos y valores	0.00
Inversiones en fideicomisos, mandatos y otros análogos	0.00
Provisiones para contingencias y otras erogaciones especiales	0.00
Amortización de la deuda pública	0.00
Adeudos de ejercicios fiscales anteriores (ADEFAS)	872.23
Otros Egresos Presupuestales No Contables	0.00

3. Más Gasto Contables No Presupuestales **5,528,525.73**

Estimaciones, depreciaciones, deterioros, obsolescencia y amortizaciones	5310142.95
Provisiones	0.00
Disminución de inventarios	0.00
Aumento por insuficiencia de estimaciones por pérdida o deterioro u obsolescencia	0.00
Aumento por insuficiencia de provisiones	0.00
Otros Gastos	218,382.78
Otros Gastos Contables No Presupuestales	0.00

4. Total de Gasto Contable (4 = 1 - 2 + 3) **160,100,000.87**

Autorizó

C. Lic. Carlos Esteban Ordiz Piñera
Director General

Revisó

C. Lic. Wilberth Arturo Villarreal Colli
Director Administrativo

Elaboró

C. L.C.P. Miguel Ángel Burgos Morales
Jefe de Departamento de Contabilidad

Anexo: 4to Trimestre 2018

Estado de Campeche

Instituto de Capacitación para el Trabajo del Estado de Campeche

Conciliación entre los Ingresos Presupuestarios y Contables

Correspondiente del 1 de enero al 31 de diciembre de 2018

(Cifras en pesos)



ICATCAM
GOBIERNO DEL ESTADO
CAMPECHE 2015-2021


1. Ingresos Presupuestarios	153,998,677.51
------------------------------------	-----------------------

2. Más ingresos contables no presupuestarios	0.00
Incremento por variación de inventarios	0.00
Disminución del exceso de estimaciones por pérdida o deterioro u obsolescencia	0.00
Disminución del exceso de provisiones	0.00
Otros ingresos y beneficios varios	0.00
Otros ingresos contables no presupuestarios	0.00

3. Menos ingresos presupuestarios no contables	0.00
Productos de capital	0.00
Aprovechamientos capital	0.00
Ingresos derivados de financiamientos	0.00
Otros ingresos presupuestarios no contables	0.00

4. Ingresos Contables (4 = 1 + 2 - 3)	153,998,677.51
--	-----------------------

Autorizó


C. Lic. Eduardo Ortiz Piñera
Director General

Revisó


C. Lic. Wilberth Arturo Villarreal Colli
Director Administrativo

Elaboró


C. L.C.P. Miguel Arcángel Burgos Morales
Jefe de Departamento de Contabilidad



Anexo: 4to Trimestre 2018
Estado de Campeche
Instituto de Capacitación para el Trabajo del Estado de Campeche (a)
Estado de Situación Financiera Detallado - LDF
Al 31 de diciembre de 2018 y al 31 de diciembre de 2017 (b)
(PESOS)



Concepto (c)	Al 31 de diciembre de 2018 (d)	Al 31 de diciembre de 2017 (e)	Concepto (c)	Al 31 de diciembre de 2018 (d)	Al 31 de diciembre de 2017 (e)
ACTIVO			PASIVO		
Activo Circulante			Activo Circulante		
a. Efectivo y Equivalentes (a=a1+a2+a3+a4+a5+a6+a7)	8,724,208.46	534,598.04	a. Cuentas por Pagar a Corto Plazo (a=a1+a2+a3+a4+a5+a6+a7+a8)	15,085,910.51	19,004,699.07
a1) Efectivo	8,575.22	8,000.00	a1) Servicios Personales por Pagar a Corto Plazo	4,313.71	4,314.00
a2) Bancos/Tesorería	8,715,633.24	526,598.04	a2) Proveedores por Pagar a Corto Plazo	7,480,289.92	11,083,196.53
a3) Bancos/Dependencias y Otros	0.00	0.00	a3) Contratas por Obras Públicas por Pagar a Corto Plazo	0.00	0.00
a4) Inversiones Temporales (Hasta 3 meses)	0.00	0.00	a4) Participaciones y Aportaciones por Pagar a Corto Plazo	0.00	0.00
a5) Fondos con Afectación Específica	0.00	0.00	a5) Transferencias Otorgadas por Pagar a Corto Plazo	0.00	0.00
a6) Depósitos de Fondos de Terceros en Garantía y/o Administración	0.00	0.00	a6) Intereses, Comisiones y Otros Gastos de la Deuda Pública por Pagar a Corto Plazo	0.00	0.00
a7) Otros Efectivos y Equivalentes	0.00	0.00	a7) Retenciones y Contribuciones por Pagar a Corto Plazo	7,501,306.88	7,997,188.54
b. Derechos a Recibir Efectivo o Equivalentes (b=b1+b2+b3+b4+b5+b6+b7)	1,296,611.99	14,319,053.23	a8) Devoluciones de la Ley de Ingresos por Pagar a Corto Plazo	0.00	0.00
b1) Inversiones Financieras de Corto Plazo	0.00	0.00	a9) Otras Cuentas por Pagar a Corto Plazo	0.00	0.00
b2) Cuentas por Cobrar a Corto Plazo	0.00	0.00	b. Documentos por Pagar a Corto Plazo (b=b1+b2+b3)	0.00	0.00
b3) Deudores Diversos por Cobrar a Corto Plazo	1,296,611.99	14,319,053.23	b1) Documentos Comerciales por Pagar a Corto Plazo	0.00	0.00
b4) Ingresos por Recuperar a Corto Plazo	0.00	0.00	b2) Documentos con Contratas por Obras Públicas por Pagar a Corto Plazo	0.00	0.00
b5) Deudores por Antepagos de la Tesorería a Corto Plazo	0.00	0.00	b3) Otros Documentos por Pagar a Corto Plazo	0.00	0.00
b6) Préstamos Otorgados a Corto Plazo	0.00	0.00	c. Porción a Corto Plazo de la Deuda Pública a Largo Plazo (c=c1+c2)	0.00	0.00
b7) Otros Derechos a Recibir Efectivo o Equivalentes a Corto Plazo	0.00	0.00	c1) Porción a Corto Plazo de la Deuda Pública	0.00	0.00
c. Derechos a Recibir Bienes o Servicios (c=c1+c2+c3+c4+c5)	135,428.60	127,600.00	c2) Porción a Corto Plazo de Arrendamiento Financiero	0.00	0.00
c1) Anticipo a Proveedores por Adquisición de Bienes y Prestación de Servicios a Corto Plazo	7,828.60	0.00	d. Títulos y Valores a Corto Plazo	0.00	0.00
c2) Anticipo a Proveedores por Adquisición de Bienes Inmuebles y Muebles a Corto Plazo	0.00	0.00	e. Pasivos Diferidos a Corto Plazo (e=e1+e2+e3)	0.00	0.00
c3) Anticipo a Proveedores por Adquisición de Bienes Intangibles a Corto Plazo	0.00	0.00	e1) Ingresos Cobrados por Adelantado a Corto Plazo	0.00	0.00
c4) Anticipo a Contratistas por Obras Públicas a Corto Plazo	127,600.00	127,600.00	e2) Intereses Cobrados por Adelantado a Corto Plazo	0.00	0.00
c5) Otros Derechos a Recibir Bienes o Servicios a Corto Plazo	0.00	0.00	e3) Otros Pasivos Diferidos a Corto Plazo	0.00	0.00
d. Inventarios (d=d1+d2+d3+d4+d5)	0.00	0.00	f. Fondos y Bienes de Terceros en Garantía y/o Administración a Corto Plazo (f=f1+f2+f3+f4+f5+f6)	759,047.27	759,047.27
d1) Inventario de Mercancías para Venta	0.00	0.00	f1) Fondos en Garantía a Corto Plazo	0.00	0.00
d2) Inventario de Mercancías Terminadas	0.00	0.00	f2) Fondos en Administración a Corto Plazo	0.00	0.00
d3) Inventario de Mercancías en Proceso de Elaboración	0.00	0.00	f3) Fondos Contingentes a Corto Plazo	759,047.27	759,047.27
d4) Inventario de Materias Primas, Materiales y Suministros para Producción	0.00	0.00	f4) Fondos de Fideicomisos, Mandatos y Contratos Análogos a Corto Plazo	0.00	0.00
d5) Bienes en Tránsito	0.00	0.00	f5) Otros Fondos de Terceros en Garantía y/o Administración a Corto Plazo	0.00	0.00
e. Almacenes	0.00	0.00	f6) Valores y Bienes en Garantía a Corto Plazo	0.00	0.00
f. Estimación por Pérdida o Detenoreo de Activos Circulantes (f=f1+f2)	0.00	0.00	g. Provisiones a Corto Plazo (g=g1+g2+g3)	216,404.16	261,974.63
f1) Estimaciones para Cuentas Incobrables por Derechos a Recibir Efectivo o Equivalentes	0.00	0.00	g1) Provisión para Demandas y Juicios a Corto Plazo	0.00	0.00
f2) Estimación por Detenoreo de Inventarios	0.00	0.00	g2) Provisión para Contingencias a Corto Plazo	0.00	0.00
g. Otros Activos Circulantes (g=g1+g2+g3+g4)	79,600.00	79,600.00	g3) Otras Provisiones a Corto Plazo	216,404.16	261,974.63
g1) Valores en Garantía	13,000.00	13,000.00	h. Otros Pasivos a Corto Plazo (h=h1+h2+h3)	73,248.26	36,099.82
g2) Bienes en Garantía (excluye depósitos de fondos)	66,600.00	66,600.00	h1) Ingresos por Clasificar	73,248.26	36,099.82
g3) Bienes Devueltos de Embargos, Decomisos, Aseguramientos y Dación en Pago	0.00	0.00	h2) Recaudación por Participar	0.00	0.00
g4) Adquisición con Fondos de Terceros	0.00	0.00	h3) Otros Pasivos Circulantes	0.00	0.00
IA. Total de Activos Circulantes (IA = a + b + c + d + e + f + g)	10,235,848.05	15,060,851.27	IIA. Total de Pasivos Circulantes (IIA = a + b + c + d + e + f + g + h)	16,134,610.20	20,141,820.79
Activo No Circulante			Pasivo No Circulante		
a. Inversiones Financieras a Largo Plazo	0.00	0.00	a. Cuentas por Pagar a Largo Plazo	0.00	0.00
b. Derechos a Recibir Efectivo o Equivalentes a Largo Plazo	0.00	0.00	b. Documentos por Pagar a Largo Plazo	0.00	0.00
c. Bienes Inmuebles, Infraestructura y Construcciones en Proceso	22,671,970.95	22,671,970.95	c. Deuda Pública a Largo Plazo	0.00	0.00
d. Bienes Muebles	43,860,947.57	43,770,720.60	d. Pasivos Diferidos a Largo Plazo	0.00	0.00
e. Activos Intangibles	1,646,123.13	1,646,123.13	e. Fondos y Bienes de Terceros en Garantía y/o en Administración a Largo Plazo	0.00	0.00
f. Depreciación, Detenoreo y Amortización Acumulada de Bienes	26,184,751.08	20,874,608.13	f. Provisiones a Largo Plazo	0.00	0.00
g. Activos Diferidos	0.00	0.00	IIIB. Total de Pasivos No Circulantes (IIIB = a + b + c + d + e + f)	0.00	0.00
h. Estimación por Pérdida o Detenoreo de Activos no Circulantes	0.00	0.00	II. Total del Pasivo (II = IIA + IIIB)	16,134,610.20	20,141,820.79
i. Otros Activos no Circulantes	0.00	0.00	HACIENDA PÚBLICA/PATRIMONIO		
IB. Total de Activos No Circulantes (IB = a + b + c + d + e + f + g + h + i)	41,894,290.57	47,214,208.55	IIIA. Hacienda Pública/Patrimonio Contribuido (IIIA = a + b + c)	15,303,070.50	15,303,070.50
I. Total del Activo (I = IA + IB)	52,230,139.62	62,275,059.82	a. Aportaciones	0.00	0.00
			b. Donaciones de Capital	15,303,070.50	15,303,070.50
			c. Actualización de la Hacienda Pública/Patrimonio	0.00	0.00
			IIIB. Hacienda Pública/Patrimonio Generado (IIIB = a + b + c + d + e)	20,792,458.92	26,830,166.53
			a. Resultados del Ejercicio (Ahorro/Desahorro)	6,101,323.36	3,280,460.06
			b. Resultados de Ejercicios Anteriores	26,858,817.64	32,162,384.18
			c. Revalúos	0.00	0.00
			d. Reservas	0.00	0.00
			e. Rectificaciones de Resultados de Ejercicios Anteriores	1,975,035.36	2,051,757.57
			IIIC. Exceso o Insuficiencia en la Actualización de la Hacienda Pública/Patrimonio (IIIC = a + b)	0.00	0.00
			a. Resultado por Posición Monetaria	0.00	0.00
			b. Resultado por Tenencia de Activos no Monetarios	0.00	0.00
			III. Total Hacienda Pública/Patrimonio (III = IIIA + IIIB + IIIC)	36,095,529.42	42,133,237.03
			IV. Total del Pasivo y Hacienda Pública/Patrimonio (IV = II + III)	52,230,139.62	62,275,059.82

Aprobado

C. Lic. Carlos Eduardo Ortiz Blandin
 Director General

Revisó

C. Lic. Wilberto Zavala Villamil Colli
 Director Administrativo

Laboró

C. L.C.F. Miguel Ángel Buitrago Morantes
 Jefe de Departamento de Contabilidad



Anexos de Criterios de Disciplina Financiera: 4o. Trimestre 2018
Estado de Campeche
Instituto de Capacitación para el Trabajo del Estado de Campeche (a)
Informe Analítico de la Deuda Pública y Otros Pasivos - LDF
Del 1 de enero al 31 de diciembre de 2018 (b) y 2017
(PESOS)

ICATCAM
GOBIERNO DEL ESTADO
CAMPECHE 2015 2021



Denominación de la Deuda Pública y Otros Pasivos (c)	Saldo al 31 de diciembre de 2017 (d)	Disposiciones del Periodo (e)	Amortizaciones del Periodo (f)	Revaluaciones, Reclasificaciones y Otros Ajustes (g)	Saldo Final del Periodo al 31 de diciembre de 2018 h=d+e-f+g	Pago de Intereses del Periodo (i)	Pago de Comisiones y demás costos asociados durante el Periodo (j)
1. Deuda Pública (1=A+B)	0.00	0.00	0.00	0.00	0.00	0.00	0.00
A. Corto Plazo (A=a1+a2+a3)	0.00	0.00	0.00	0.00	0.00	0.00	0.00
a1) Instituciones de Crédito	0.00	0.00	0.00	0.00	0.00	0.00	0.00
a2) Títulos y Valores	0.00	0.00	0.00	0.00	0.00	0.00	0.00
a3) Arrendamientos Financieros	0.00	0.00	0.00	0.00	0.00	0.00	0.00
B. Largo Plazo (B=b1+b2+b3)	0.00	0.00	0.00	0.00	0.00	0.00	0.00
b1) Instituciones de Crédito	0.00	0.00	0.00	0.00	0.00	0.00	0.00
b2) Títulos y Valores	0.00	0.00	0.00	0.00	0.00	0.00	0.00
b3) Arrendamientos Financieros	0.00	0.00	0.00	0.00	0.00	0.00	0.00
2. Otros Pasivos	20,141,820.79				16,134,610.20		
3. Total de la Deuda Pública y Otros Pasivos	20,141,820.79	0.00	0.00	0.00	16,134,610.20	0.00	0.00
4. Deuda Contingente 1 (Informativo)	0.00	0.00	0.00	0.00	0.00	0.00	0.00
A. Deuda Contingente 1	0.00	0.00	0.00	0.00	0.00	0.00	0.00
B. Deuda Contingente 2	0.00	0.00	0.00	0.00	0.00	0.00	0.00
C. Deuda Contingente XX	0.00	0.00	0.00	0.00	0.00	0.00	0.00
5. Valor de Instrumentos Bono Cupón Cero 2 (Informativo)	0.00	0.00	0.00	0.00	0.00	0.00	0.00
A. Instrumento Bono Cupón Cero 1	0.00	0.00	0.00	0.00	0.00	0.00	0.00
B. Instrumento Bono Cupón Cero 2	0.00	0.00	0.00	0.00	0.00	0.00	0.00
C. Instrumento Bono Cupón Cero XX	0.00	0.00	0.00	0.00	0.00	0.00	0.00

1. Se refiere a cualquier financiamiento sin fuente o garantía de pago definida, que sea asumida de manera solidaria o subsidiaria por las Entidades Federativas con sus Municipios, organismos descentralizados y empresas de participación estatal mayoritaria y fideicomisos, locales o municipales, y por los Municipios con sus respectivos organismos descentralizados y empresas de participación municipal mayoritaria.
2. Se refiere al valor del Bono Cupón Cero que respalda el pago de los créditos asociados al mismo (Activo).

Obligaciones a Corto Plazo (k)	Monto Contratado (l)	Plazo Pactado (m)	Tasa de Interés (n)	Comisiones y Costos Relacionados (o)	Tasa Efectiva (p)
6. Obligaciones a Corto Plazo (Informativo)	0.00	0.00	0.00	0.00	0.00
A. Crédito 1	0.00	0.00	0.00	0.00	0.00
B. Crédito 2	0.00	0.00	0.00	0.00	0.00
C. Crédito XX	0.00	0.00	0.00	0.00	0.00

Autorizó

C. Lic. Carlos Eduardo Ortiz Piñero
Director General

Revisó

C. Lic. Wilberth Arturo Villarreal Collá
Director Administrativo

Elaboró

C. L.C.P. Miguel Arcángel del Burgo Morales
Jefe de Departamento de Contabilidad



Anexo: 4to Trimestre 2018
Estado de Campeche
Instituto de Capacitación para el Trabajo del Estado de Campeche (a)
Informe Analítico de Obligaciones Diferentes de Financiamientos – LDF
Del 1 de enero al 31 de diciembre de 2018 (b)
(PESOS)



Denominación de las Obligaciones Diferentes de Financiamiento	Fecha del Contrato	Fecha de inicio de operación del proyecto	Fecha de vencimiento	Monto de la Inversión pactado	Plazo pactado	Monto promedio mensual del pago de la contraprestación	Monto promedio mensual del pago de la contraprestación correspondiente al pago de Inversión	Monto pagado de la inversión al XX de XXXX de 20XX	Monto pagado de la inversión actualizado al XX de XXXX de 20XX	Saldo pendiente por pagar de la inversión al XX de XXXX de 20XX
(c)	(d)	(e)	(f)	(g)	(h)	(i)	(j)	(k)	(l)	(m = g - l)
A. Asociaciones Público Privadas (APP's) (A=a+b+c+d)	0.00	0.00	0.00	0.00	0.00	0.00	0.00	0.00	0.00	0.00
a) APP 1	0.00	0.00	0.00	0.00	0.00	0.00	0.00	0.00	0.00	0.00
b) APP 2	0.00	0.00	0.00	0.00	0.00	0.00	0.00	0.00	0.00	0.00
c) APP 3	0.00	0.00	0.00	0.00	0.00	0.00	0.00	0.00	0.00	0.00
d) APP XX	0.00	0.00	0.00	0.00	0.00	0.00	0.00	0.00	0.00	0.00
B. Otros Instrumentos (B=a+b+c+d)	0.00	0.00	0.00	0.00	0.00	0.00	0.00	0.00	0.00	0.00
a) Otro Instrumento 1	0.00	0.00	0.00	0.00	0.00	0.00	0.00	0.00	0.00	0.00
b) Otro Instrumento 2	0.00	0.00	0.00	0.00	0.00	0.00	0.00	0.00	0.00	0.00
c) Otro Instrumento 3	0.00	0.00	0.00	0.00	0.00	0.00	0.00	0.00	0.00	0.00
d) Otro Instrumento XX	0.00	0.00	0.00	0.00	0.00	0.00	0.00	0.00	0.00	0.00
C. Total de Obligaciones Diferentes de Financiamiento (C=A+B)	0.00	0.00	0.00	0.00	0.00	0.00	0.00	0.00	0.00	0.00

No Aplica: al 31 de diciembre de 2018, el Instituto de Capacitación para el Trabajo del Estado de Campeche, no tiene contratado endeudamiento.

Aguilón

 Oscar Cruz Pinera
 Director General

Rivas

 C. Lic. Oscar Coll
 Director administrativo

Elaboró

 C. L.C.P. Miguel Ángel Morales
 Jefe de Departamento de Contabilidad



Anexos: 4to Trimestre 2018
 Estado de Campeche
 Instituto de Capacitación para el Trabajo del Estado de Campeche (a)
 Balance Presupuestario - LDF
 Del 1 de enero al 31 de diciembre de 2018 (b)
 (PESOS)



Concepto (c)	Estimado/ Aprobado (d)	Devengado	Recaudado/ Pagado
A. Ingresos Totales (A = A1+A2+A3)	136,902,320.83	153,997,805.28	153,997,805.28
A1. Ingresos de Libre Disposición	56,220,927.34	57,889,751.44	57,889,751.44
A2. Transferencias Federales Etiquetadas	81,181,393.49	96,108,926.07	96,108,926.07
A3. Financiamiento Neto	-500,000.00	-872.23	-872.23
B. Egresos Presupuestarios¹ (B = B1+B2)	137,402,320.83	154,662,574.34	154,605,148.92
B1. Gasto No Etiquetado (sin incluir Amortización de la Deuda Pública)	56,220,927.33	68,633,810.28	68,576,355.86
B2. Gasto Etiquetado (sin incluir Amortización de la Deuda Pública)	81,181,393.50	86,028,764.06	86,028,793.06
C. Remanentes del Ejercicio Anterior (C = C1 + C2)		1,133,306.64	1,133,306.64
C1. Remanentes de Ingresos de Libre Disposición aplicados en el periodo		1,133,306.64	1,133,306.64
C2. Remanentes de Transferencias Federales Etiquetadas aplicados en el periodo		0.00	0.00
I. Balance Presupuestario (I = A - B + C)	-500,000.00	468,537.58	525,963.00
II. Balance Presupuestario sin Financiamiento Neto (II = I - A3)	0.00	469,409.81	526,835.23
III. Balance Presupuestario sin Financiamiento Neto y sin Remanentes del Ejercicio Anterior (III = II - C)	0.00	-663,896.83	-606,471.41

Concepto	Aprobado	Devengado	Pagado
E. Intereses, Comisiones y Gastos de la Deuda (E = E1+E2)	0.00	0.00	0.00
E1. Intereses, Comisiones y Gastos de la Deuda con Gasto No Etiquetado	0.00	0.00	0.00
E2. Intereses, Comisiones y Gastos de la Deuda con Gasto Etiquetado	0.00	0.00	0.00
IV. Balance Primario (IV = III - E)	0.00	-663,896.83	-606,471.41

Concepto	Estimado/ Aprobado	Devengado	Recaudado/ Pagado
F. Financiamiento (F = F1 + F2)	0.00	0.00	0.00
F1. Financiamiento con Fuente de Pago de Ingresos de Libre Disposición	0.00	0.00	0.00
F2. Financiamiento con Fuente de Pago de Transferencias Federales Etiquetadas	0.00	0.00	0.00
G. Amortización de la Deuda (G = G1 + G2)	500,000.00	872.23	872.23
G1. Amortización de la Deuda Pública con Gasto No Etiquetado	500,000.00	872.23	872.23
G2. Amortización de la Deuda Pública con Gasto Etiquetado	0.00	0.00	0.00
A3. Financiamiento Neto (A3 = F - G)	-500,000.00	-872.23	-872.23

Concepto	Estimado/ Aprobado	Devengado	Recaudado/ Pagado
A1. Ingresos de Libre Disposición	56,220,927.34	57,889,751.44	57,889,751.44
A3.1 Financiamiento Neto con Fuente de Pago de Ingresos de Libre Disposición (A3.1 = F1 - G1)	-500,000.00	-872.23	-872.23
F1. Financiamiento con Fuente de Pago de Ingresos de Libre Disposición	0.00	0.00	0.00
G1. Amortización de la Deuda Pública con Gasto No Etiquetado	500,000.00	872.23	872.23
B1. Gasto No Etiquetado (sin incluir Amortización de la Deuda Pública)	56,220,927.33	68,633,810.28	68,576,355.86
C1. Remanentes de Ingresos de Libre Disposición aplicados en el periodo		1,133,306.64	1,133,306.64
V. Balance Presupuestario de Recursos Disponibles (V = A1 + A3.1 - B1 + C1)	-499,999.99	-9,611,624.43	-9,554,170.01
VI. Balance Presupuestario de Recursos Disponibles sin Financiamiento Neto (VI = V - A3.1)	0.01	-9,610,752.20	-9,553,297.78

[Handwritten signature and scribbles in blue ink]



Anexos: 4to Trimestre 2018
 Estado de Campeche
 Instituto de Capacitación para el Trabajo del Estado de Campeche (a)
 Balance Presupuestario - LDF
 Del 1 de enero al 31 de diciembre de 2018 (b)
 (PESOS)

ICATCAM
 GOBIERNO DEL ESTADO
 CAMPECHE 2015-2021



Concepto (c)	Estimado/ Aprobado (d)	Devengado	Recaudado/ Pagado
--------------	---------------------------	-----------	----------------------

Concepto	Estimado/ Aprobado	Devengado	Recaudado/ Pagado
A2. Transferencias Federales Etiquetadas	81,181,393.49	96,108,926.07	96,108,926.07
A3.2 Financiamiento Neto con Fuente de Pago de Transferencias Federales Etiquetadas (A3.2 = F2 - G2)	0.00	0.00	0.00
F2. Financiamiento con Fuente de Pago de Transferencias Federales Etiquetadas	0.00	0.00	0.00
G2. Amortización de la Deuda Pública con Gasto Etiquetado	0.00	0.00	0.00
B2. Gasto Etiquetado (sin incluir Amortización de la Deuda Pública)	81,181,393.50	86,028,764.06	86,028,793.06
C2. Remanentes de Transferencias Federales Etiquetadas aplicados en el periodo		0.00	0.00
VII. Balance Presupuestario de Recursos Etiquetados (VII = A2 + A3.2 - B2 + C2)	-0.01	10,080,162.01	10,080,133.01
VIII. Balance Presupuestario de Recursos Etiquetados sin Financiamiento Neto (VIII = VII - A3.2)	-0.01	10,080,162.01	10,080,133.01

Autorizó

C. LIC. Carlos Eduardo Ortiz Piñera
 Director General

Revisó

C. Lic. Wilberth Arturo Villalón Colli
 Director Administrativo

Elaboró

C. L.C.P. Miguel Arcángel Burgos Morales
 Jefe de Departamento de Contabilidad



Anexos: 4o. Trimestre 2018
 Estado de Campeche
 Instituto de Capacitación para el Trabajador del Estado de Campeche (a)
 Estado Analítico de Ingresos Detallado - LDF
 Del 1 de Enero al 31 de Diciembre de 2018 (b)
 (PESOS)



E. Otras Transferencias Federales Etiquetadas	0.00	0.00	0.00	0.00	0.00	0.00
II. Total de Transferencias Federales Etiquetadas (II = A + B + C + D + E)	81,181,393.49	14,927,532.58	96,108,926.07	96,108,926.07	96,108,926.07	14,927,532.58
III. Ingresos Derivados de Financiamientos (III = A)	0.00	0.00	0.00	0.00	0.00	0.00
A. Ingresos Derivados de Financiamientos	0.00	0.00	0.00	0.00	0.00	0.00
IV. Total de Ingresos (IV = I + II + III)	137,402,320.83	16,596,356.68	153,998,677.51	153,998,677.51	153,998,677.51	16,596,356.68
Datos Informativos						
1. Ingresos Derivados de Financiamientos con Fuente de Pago de Ingresos de Libre Disposición	0.00	0.00	0.00	0.00	0.00	0.00
2. Ingresos Derivados de Financiamientos con Fuente de Pago de Transferencias Federales Etiquetadas	0.00	0.00	0.00	0.00	0.00	0.00
3. Ingresos Derivados de Financiamientos (3 = 1 + 2)	0.00	0.00	0.00	0.00	0.00	0.00

Autorizó

C. Lic. Carlos Eduardo Ortiz Pineda
Director General

Revisó

C. Lic. Wilberth Arturo Hernández Colli
Director Administrativo

Elaboró

C. L.C.P. Miguel Ángel Burgos Morales
Jefe de Departamento de Contabilidad



Anexos: 4to Trimestre 2018
 Estado de Campeche
 Instituto de Capacitación para el Trabajo del Estado de Campeche (I)C
 Estado Analítico del Ejercicio del Presupuesto de Egresos Detallado - LDF
 Clasificación por Objeto del Gasto (Capítulo y Concepto)
 Del 1 de enero al 31 de diciembre de 2018 (b)
 (PESOS)

ICATCAM
 GOBIERNO DEL ESTADO
 CAMPECHE 2015-2021



Concepto (c)	Egresos					Subejercicio (e)
	Aprobado (d)	Ampliaciones/ (Reducciones)	Modificado	Devengado	Pagado	
I. Gasto No Etiquetado (I=A+B+C+D+E+F+G+H+I)	56,220,927.33	12,644,155.18	68,865,082.51	68,633,810.28	68,576,355.88	231,272.23
A. Servicios Personales (A=a1+a2+a3+a4+a5+a6+a7)	44,505,478.33	8,644,429.04	53,149,907.37	52,918,644.20	52,918,644.20	231,263.17
a1) Remuneraciones al Personal de Carácter Permanente	22,739,612.99	3,387,525.24	26,127,138.23	26,122,438.23	26,122,438.23	4,700.00
a2) Remuneraciones al Personal de Carácter Transitorio	135,669.60	46,781.60	88,888.00	88,888.00	88,888.00	0.00
a3) Remuneraciones Adicionales y Especiales	10,761,921.21	1,817,102.10	12,579,023.31	12,352,460.15	12,352,460.15	226,563.16
a4) Seguridad Social	10,133,689.98	694,125.59	10,827,815.57	10,827,815.56	10,827,815.56	0.01
a5) Otras Prestaciones Sociales y Económicas	734,584.55	2,792,457.71	3,527,042.26	3,527,042.26	3,527,042.26	0.00
a6) Previsiones	0.00	0.00	0.00	0.00	0.00	0.00
a7) Pago de Estímulos a Servidores Públicos	0.00	0.00	0.00	0.00	0.00	0.00
B. Materiales y Suministros (B=b1+b2+b3+b4+b5+b6+b7+b8+b9)	367,041.27	3,537,138.44	3,904,179.71	3,904,179.71	3,898,247.29	0.00
b1) Materiales de Administración, Emisión de Documentos y Artículos Oficiales	204,477.57	2,222,358.90	2,426,836.47	2,426,836.47	2,424,382.98	0.00
b2) Alimentos y Utensilios	42,390.00	687,168.77	729,558.77	729,558.77	726,079.84	0.00
b3) Materias Primas y Materiales de Producción y Comercialización	0.00	0.00	0.00	0.00	0.00	0.00
b4) Materiales y Artículos de Construcción y de Reparación	41,880.93	129,874.72	171,755.65	171,755.65	171,755.65	0.00
b5) Productos Químicos, Farmacéuticos y de Laboratorio	117.44	18,258.45	18,375.89	18,375.89	18,375.89	0.00
b6) Combustibles, Lubricantes y Aditivos	42,000.00	271,816.24	313,816.24	313,816.24	313,816.24	0.00
b7) Vestuario, Blancos, Prendas de Protección y Artículos Deportivos	0.00	66,452.67	66,452.67	66,452.67	66,452.67	0.00
b8) Materiales y Suministros Para Seguridad	0.00	0.00	0.00	0.00	0.00	0.00
b9) Herramientas, Refacciones y Accesorios Menores	36,175.33	141,206.69	177,384.02	177,384.02	177,384.02	0.00
C. Servicios Generales (C=c1+c2+c3+c4+c5+c6+c7+c8+c9)	9,858,407.73	1,861,488.50	11,719,896.23	11,719,896.17	11,668,365.17	9.06
c1) Servicios Básicos	873,958.74	298,928.40	1,172,887.14	1,172,887.14	1,123,813.14	0.00
c2) Servicios de Arrendamiento	700,500.00	79,509.32	780,009.32	780,009.32	780,009.32	0.00
c3) Servicios Profesionales, Científicos, Técnicos y Otros Servicios	1,091,284.00	2,001,125.23	3,092,409.23	3,092,409.17	3,089,961.17	0.06
c4) Servicios Financieros, Bancarios y Comerciales	35,000.00	100,189.52	135,189.52	135,189.52	135,189.52	0.00
c5) Servicios de Instalación, Reparación, Mantenimiento y Conservación	990,000.00	2,118,744.93	3,108,744.93	3,108,744.93	3,108,744.93	0.00
c6) Servicios de Comunicación Social y Publicidad	0.00	1,475,660.68	1,475,660.68	1,475,660.68	1,475,660.68	0.00
c7) Servicios de Traslado y Viáticos	179,500.00	311,157.09	490,657.09	490,657.09	490,657.09	0.00
c8) Servicios Oficiales	5,385,844.99	3,923,852.67	1,461,992.32	1,461,992.32	1,461,992.32	0.00
c9) Otros Servicios Generales	602,320.00	599,974.00	2,346.00	2,337.00	2,337.00	9.00
D. Transferencias, Asignaciones, Subsidios y Otras Ayudas (D=d1+d2+d3+d4+d5+d6+d7+d8+d9)	0.00	0.00	0.00	0.00	0.00	0.00
d1) Transferencias Internas y Asignaciones al Sector Público	0.00	0.00	0.00	0.00	0.00	0.00
d2) Transferencias al Resto del Sector Público	0.00	0.00	0.00	0.00	0.00	0.00
d3) Subsidios y Subvenciones	0.00	0.00	0.00	0.00	0.00	0.00
d4) Ayudas Sociales	0.00	0.00	0.00	0.00	0.00	0.00
d5) Pensiones y Jubilaciones	0.00	0.00	0.00	0.00	0.00	0.00
d6) Transferencias a Fideicomisos, Mandatos y Otros Análogos	0.00	0.00	0.00	0.00	0.00	0.00
d7) Transferencias a la Seguridad Social	0.00	0.00	0.00	0.00	0.00	0.00
d8) Donativos	0.00	0.00	0.00	0.00	0.00	0.00
d9) Transferencias al Exterior	0.00	0.00	0.00	0.00	0.00	0.00
E. Bienes Muebles, Inmuebles e Intangibles (E=e1+e2+e3+e4+e5+e6+e7+e8+e9)	890,000.00	799,773.03	90,226.97	90,226.97	90,226.97	0.00
e1) Mobiliario y Equipo de Administración	490,000.00	435,290.50	54,709.50	54,709.50	54,709.50	0.00
e2) Mobiliario y Equipo Educativo y Recreativo	0.00	35,517.47	35,517.47	35,517.47	35,517.47	0.00
e3) Equipo e Instrumental Médico y de Laboratorio	0.00	0.00	0.00	0.00	0.00	0.00
e4) Vehículos y Equipo de Transporte	0.00	0.00	0.00	0.00	0.00	0.00
e5) Equipo de Defensa y Seguridad	0.00	0.00	0.00	0.00	0.00	0.00
e6) Maquinaria, Otros Equipos y Herramientas	400,000.00	400,000.00	0.00	0.00	0.00	0.00
e7) Activos Biológicos	0.00	0.00	0.00	0.00	0.00	0.00
e8) Bienes Inmuebles	0.00	0.00	0.00	0.00	0.00	0.00
e9) Activos Intangibles	0.00	0.00	0.00	0.00	0.00	0.00
F. Inversión Pública (F=f1+f2+f3)	0.00	0.00	0.00	0.00	0.00	0.00
f1) Obra Pública en Bienes de Dominio Público	0.00	0.00	0.00	0.00	0.00	0.00
f2) Obra Pública en Bienes Propios	0.00	0.00	0.00	0.00	0.00	0.00
f3) Proyectos Productivos y Acciones de Fomento	0.00	0.00	0.00	0.00	0.00	0.00
G. Inversiones Financieras y Otras Provisiones (G=g1+g2+g3+g4+g5+g6+g7)	100,000.00	100,000.00	0.00	0.00	0.00	0.00
g1) Inversiones Para el Fomento de Actividades Productivas	0.00	0.00	0.00	0.00	0.00	0.00
g2) Acciones y Participaciones de Capital	0.00	0.00	0.00	0.00	0.00	0.00
g3) Compra de Títulos y Valores	0.00	0.00	0.00	0.00	0.00	0.00
g4) Concesión de Préstamos	0.00	0.00	0.00	0.00	0.00	0.00
g5) Inversiones en Fideicomisos, Mandatos y Otros Análogos	0.00	0.00	0.00	0.00	0.00	0.00
Fideicomiso de Desastres Naturales (Informativo)	0.00	0.00	0.00	0.00	0.00	0.00
g6) Otras Inversiones Financieras	0.00	0.00	0.00	0.00	0.00	0.00
g7) Provisiones para Contingencias y Otras Erogaciones Especiales	100,000.00	100,000.00	0.00	0.00	0.00	0.00
H. Participaciones y Aportaciones (H=h1+h2+h3)	0.00	0.00	0.00	0.00	0.00	0.00
h1) Participaciones	0.00	0.00	0.00	0.00	0.00	0.00
h2) Aportaciones	0.00	0.00	0.00	0.00	0.00	0.00
h3) Convenios	0.00	0.00	0.00	0.00	0.00	0.00
I. Deuda Pública (I=i1+i2+i3+i4+i5+i6+i7)	500,000.00	499,127.77	872.23	872.23	872.23	-0.00
i1) Amortización de la Deuda Pública	0.00	0.00	0.00	0.00	0.00	0.00
i2) Intereses de la Deuda Pública	0.00	0.00	0.00	0.00	0.00	0.00
i3) Comisiones de la Deuda Pública	0.00	0.00	0.00	0.00	0.00	0.00
i4) Gastos de la Deuda Pública	0.00	0.00	0.00	0.00	0.00	0.00
i5) Costo por Coberturas	0.00	0.00	0.00	0.00	0.00	0.00
i6) Apoyos Financieros	0.00	0.00	0.00	0.00	0.00	0.00
i7) Adeudos de Ejercicios Fiscales Anteriores (ADEFAS)	500,000.00	499,127.77	872.23	872.23	872.23	-0.00

Handwritten signature and initials in blue ink, including a large '8' and '9'.



Estado de Campeche
 Instituto de Capacitación para el Trabajo del Estado de Campeche (a)
 Estado Analítico del Ejercicio del Presupuesto de Egresos Detallado - LDF
 Clasificación por Objeto del Gasto (Capítulo y Concepto)
 Del 1 de enero al 31 de diciembre de 2018 (b)
 (PESOS)

ICATCAM
 GOBIERNO DEL ESTADO
 CAMPECHE 2018 2021



Concepto (c)	Egresos					Subejercicio (e)
	Aprobado (d)	Ampliaciones/ (Reducciones)	Modificado	Devengado	Pagado	
II. Gasto Etiquetado (II=A+B+C+D+E+F+G+H+I)	81,181,393.50	4,951,296.00	86,132,689.50	86,028,764.08	86,028,793.08	103,925.44
A. Servicios Personales (A=a1+a2+a3+a4+a5+a6+a7)	66,758,217.49	2,935,156.50	69,693,374.07	69,589,663.47	69,589,663.47	103,710.60
a1) Remuneraciones al Personal de Carácter Permanente	32,142,162.50	3,171,742.39	35,313,904.89	35,299,294.82	35,299,294.82	14,610.07
a2) Remuneraciones al Personal de Carácter Transitorio	0.00	0.00	0.00	0.00	0.00	0.00
a3) Remuneraciones Adicionales y Especiales	22,192,155.61	-175,520.17	22,016,635.44	21,937,535.44	21,937,535.44	79,100.00
a4) Seguridad Social	10,848,471.76	332,083.15	11,180,554.91	11,180,554.91	11,180,554.91	0.00
a5) Otras Prestaciones Sociales y Económicas	1,433,163.15	-250,884.32	1,182,278.83	1,172,278.30	1,172,278.30	10,000.53
a6) Provisiones	142,264.47	-142,264.47	0.00	0.00	0.00	0.00
a7) Pago de Estímulos a Servidores Públicos	0.00	0.00	0.00	0.00	0.00	0.00
B. Materiales y Suministros (B=b1+b2+b3+b4+b5+b6+b7+b8+b9)	4,652,155.66	-282,387.97	4,369,767.69	4,369,553.65	4,369,582.65	214.04
b1) Materiales de Administración, Emisión de Documentos y Artículos Oficiales	2,346,255.66	-1,047,307.00	1,298,948.66	1,298,948.66	1,298,948.65	0.00
b2) Alimentos y Utensilios	530,000.00	290,217.54	820,217.54	820,003.50	820,032.51	214.04
b3) Materias Primas y Materiales de Producción y Comercialización	1,000.00	-892.15	107.85	107.85	107.85	0.00
b4) Materiales y Artículos de Construcción y de Reparación	95,700.00	243,183.87	338,883.87	338,883.87	338,883.87	0.00
b5) Productos Químicos, Farmacéuticos y de Laboratorio	17,000.00	-5,331.97	11,668.03	11,668.03	11,668.03	0.00
b6) Combustibles, Lubrificantes y Aditivos	925,700.00	526,990.74	1,452,690.74	1,452,690.74	1,452,690.74	0.00
b7) Vestuario, Blancos, Prendas de Protección y Artículos Deportivos	407,000.00	-348,510.38	58,489.62	58,489.62	58,489.62	0.00
b8) Materiales y Suministros Para Seguridad	0.00	0.00	0.00	0.00	0.00	0.00
b9) Herramientas, Relaciones y Accesorios Menores	329,500.00	59,261.38	388,761.38	388,761.38	388,761.38	0.00
C. Servicios Generales (C=c1+c2+c3+c4+c5+c6+c7+c8+c9)	9,771,020.35	314,069.73	10,085,090.08	10,085,089.28	10,085,089.28	0.80
c1) Servicios Básicos	1,591,600.00	165,150.12	1,756,750.12	1,658,750.12	1,658,750.12	0.00
c2) Servicios de Arrendamiento	760,000.00	506,257.64	1,266,257.64	1,266,257.64	1,266,257.64	0.00
c3) Servicios Profesionales, Científicos, Técnicos y Otros Servicios	2,138,000.00	174,553.65	2,312,553.65	2,312,553.65	2,312,553.65	0.00
c4) Servicios Financieros, Bancarios y Comerciales	296,400.00	27,597.52	323,997.52	268,802.48	268,801.68	0.80
c5) Servicios de Instalación, Reparación, Mantenimiento y Conservación	2,822,244.35	1,721,226.48	4,543,470.83	4,543,470.83	4,543,470.83	0.00
c6) Servicios de Comunicación Social y Publicidad	645,000.00	386,621.67	1,031,621.67	258,378.33	258,378.33	0.00
c7) Servicios de Traslado y Viáticos	726,000.00	262,404.08	988,404.08	988,404.08	988,404.08	0.00
c8) Servicios Oficiales	727,276.00	1,409,282.30	2,136,558.30	2,136,558.30	2,136,558.30	0.00
c9) Otros Servicios Generales	162,500.00	68,132.39	230,632.39	94,367.61	94,367.61	0.00
D. Transferencias, Asignaciones, Subsidios y Otras Ayudas (D=d1+d2+d3+d4+d5+d6+d7+d8+d9)	0.00	1,984,457.66	1,984,457.66	1,984,457.66	1,984,457.66	0.00
d1) Transferencias Internas y Asignaciones al Sector Público	0.00	1,984,457.66	1,984,457.66	1,984,457.66	1,984,457.66	0.00
d2) Transferencias al Resto del Sector Público	0.00	0.00	0.00	0.00	0.00	0.00
d3) Subsidios y Subvenciones	0.00	0.00	0.00	0.00	0.00	0.00
d4) Ayudas Sociales	0.00	0.00	0.00	0.00	0.00	0.00
d5) Pensiones y Jubilaciones	0.00	0.00	0.00	0.00	0.00	0.00
d6) Transferencias a Fideicomisos, Mandatos y Otros Análogos	0.00	0.00	0.00	0.00	0.00	0.00
d7) Transferencias a la Seguridad Social	0.00	0.00	0.00	0.00	0.00	0.00
d8) Donativos	0.00	0.00	0.00	0.00	0.00	0.00
d9) Transferencias al Exterior	0.00	0.00	0.00	0.00	0.00	0.00
E. Bienes Muebles, Inmuebles e Intangibles (E=e1+e2+e3+e4+e5+e6+e7+e8+e9)	0.00	0.00	0.00	0.00	0.00	0.00
e1) Mobiliario y Equipo de Administración	0.00	0.00	0.00	0.00	0.00	0.00
e2) Mobiliario y Equipo Educativo y Recreativo	0.00	0.00	0.00	0.00	0.00	0.00
e3) Equipo e Instrumental Médico y de Laboratorio	0.00	0.00	0.00	0.00	0.00	0.00
e4) Vehículos y Equipo de Transporte	0.00	0.00	0.00	0.00	0.00	0.00
e5) Equipo de Defensa y Seguridad	0.00	0.00	0.00	0.00	0.00	0.00
e6) Maquinaria, Otros Equipos y Herramientas	0.00	0.00	0.00	0.00	0.00	0.00
e7) Activos Biológicos	0.00	0.00	0.00	0.00	0.00	0.00
e8) Bienes Inmuebles	0.00	0.00	0.00	0.00	0.00	0.00
e9) Activos Intangibles	0.00	0.00	0.00	0.00	0.00	0.00
F. Inversión Pública (F=f1+f2+f3)	0.00	0.00	0.00	0.00	0.00	0.00
f1) Obra Pública en Bienes de Dominio Público	0.00	0.00	0.00	0.00	0.00	0.00
f2) Obra Pública en Bienes Propios	0.00	0.00	0.00	0.00	0.00	0.00
f3) Proyectos Productivos y Acciones de Fomento	0.00	0.00	0.00	0.00	0.00	0.00
G. Inversiones Financieras y Otras Provisiones (G=g1+g2+g3+g4+g5+g6+g7)	0.00	0.00	0.00	0.00	0.00	0.00
g1) Inversiones Para el Fomento de Actividades Productivas	0.00	0.00	0.00	0.00	0.00	0.00
g2) Acciones y Participaciones de Capital	0.00	0.00	0.00	0.00	0.00	0.00
g3) Compra de Títulos y Valores	0.00	0.00	0.00	0.00	0.00	0.00
g4) Concesión de Préstamos	0.00	0.00	0.00	0.00	0.00	0.00
g5) Inversiones en Fideicomisos, Mandatos y Otros Análogos	0.00	0.00	0.00	0.00	0.00	0.00
Fideicomiso de Desastres Naturales (Informativo)	0.00	0.00	0.00	0.00	0.00	0.00
g6) Otras Inversiones Financieras	0.00	0.00	0.00	0.00	0.00	0.00
g7) Provisiones para Contingencias y Otras Erogaciones Especiales	0.00	0.00	0.00	0.00	0.00	0.00
H. Participaciones y Aportaciones (H=h1+h2+h3)	0.00	0.00	0.00	0.00	0.00	0.00
h1) Participaciones	0.00	0.00	0.00	0.00	0.00	0.00
h2) Aportaciones	0.00	0.00	0.00	0.00	0.00	0.00
h3) Convenios	0.00	0.00	0.00	0.00	0.00	0.00
I. Deuda Pública (I=i1+i2+i3+i4+i5+i6+i7)	0.00	0.00	0.00	0.00	0.00	0.00
i1) Amortización de la Deuda Pública	0.00	0.00	0.00	0.00	0.00	0.00
i2) Intereses de la Deuda Pública	0.00	0.00	0.00	0.00	0.00	0.00
i3) Comisiones de la Deuda Pública	0.00	0.00	0.00	0.00	0.00	0.00
i4) Gastos de la Deuda Pública	0.00	0.00	0.00	0.00	0.00	0.00
i5) Costo por Coberturas	0.00	0.00	0.00	0.00	0.00	0.00
i6) Apoyos Financieros	0.00	0.00	0.00	0.00	0.00	0.00
i7) Adeudos de Ejercicios Fiscales Anteriores (ADEFAS)	0.00	0.00	0.00	0.00	0.00	0.00
III. Total de Egresos (III = I + II)	137,402,378.83	7,985,451.18	145,387,830.01	145,058,274.34	145,058,274.34	335,197.57

Autorizó

 C. Lic. Miguel Ángel Rodríguez
 Director General

Revisó

 C. Lic. Wilberth Ángel Villalón Coll
 Director Administrativo

Elaboró

 C. L.C.P. Miguel Armando Burgos Morales
 Jefe de Departamento de Contabilidad



Anexos de Criterios de Disciplina Financiera: 4o. Trimestre 2018
Estado de Campeche
Instituto de Capacitación para el Trabajo del Estado de Campeche
Estado Analítico del Ejercicio del Presupuesto de Egresos Detallado - LDF
Clasificación Administrativa
Del 1 de enero al 31 de diciembre de 2018 (b)
(PESOS)

ICATCAM
GOBIERNO DEL ESTADO
CAMPECHE 2013-2021



Concepto (c)	Egresos					Subejercicio (e)
	Aprobado (d)	Ampliaciones/ (Reducciones)	Modificado	Devengado	Pagado	
I. Gasto No Etiquetado (I=A+B+C+D+E+F+G+H)	56,220,927.33	12,644,155.18	68,865,082.51	68,633,810.28	68,576,355.86	231,272.23
Dirección General (01)	7,160,905.31	8,093,968.78	15,254,874.09	15,254,865.05	15,251,386.12	9.04
Plantel Champotón (02)	788,118.01	1,288,506.72	2,076,624.73	2,076,624.72	2,076,624.72	0.01
Plantel Calkini (03)	923,760.19	1,163,255.64	2,087,015.83	2,087,015.83	2,087,015.83	0.00
Plantel Escárcega (04)	14,699,408.12	502,301.88	15,201,710.00	15,201,710.00	15,201,710.00	0.00
Plantel Candelaria (05)	13,169,304.76	95,181.60	13,264,486.36	13,264,486.36	13,262,038.36	0.00
U.M. Hopelchén (06)	2,764,138.28	120,533.01	2,884,671.29	2,884,671.29	2,884,671.29	0.00
Plantel Cd. Del Carmen (07)	723,613.83	483,204.67	1,206,818.50	1,206,818.50	1,206,818.50	0.00
Plantel. Xpujil (08)	6,721,555.69	372,730.35	7,094,286.04	6,965,958.03	6,926,804.39	128,328.01
A.M. Tenabo (09)	77,697.98	118,497.26	196,195.24	196,195.24	183,821.39	0.00
A.M. Palizada (10)	52,359.44	96,053.85	148,413.29	148,413.29	148,413.29	0.00
A.M. Hopelchén (11)	2,977,815.73	326,286.92	3,304,102.65	3,233,867.49	3,233,867.49	70,235.16
A.M. Seybaplaya (13)	2,229,029.62	146,306.31	2,375,335.93	2,342,635.93	2,342,635.93	32,700.00
A.M. Hecelchakán (14)	3,433,220.37	336,455.96	3,769,676.33	3,769,676.32	3,769,676.32	0.01
Deuda Pública (15*)	500,000.00	499,127.77	872.23	872.23	872.23	0.00
II. Gasto Etiquetado (II=A+B+C+D+E+F+G+H)	81,181,393.50	4,951,296.00	86,132,689.50	86,028,764.06	86,028,793.06	103,925.44
Dirección General (01)	32,390,819.97	3,090,341.87	35,481,161.84	35,428,446.47	35,428,475.47	52,715.37
Plantel Champotón (02)	14,703,472.12	5,364.88	14,698,107.24	14,688,107.24	14,688,107.24	10,000.00
Plantel Calkini (03)	19,768,472.68	502,990.54	20,271,463.22	20,266,853.15	20,266,853.15	4,610.07
Plantel Escárcega (04)	0.00	1733.10	1733.10	1733.10	1733.10	0.00
Plantel Candelaria (05)	0.00	196,128.79	196,128.79	196,128.79	196,128.79	0.00
U.M. Hopelchén (06)	0.00	418,615.28	418,615.28	418,615.28	418,615.28	0.00
Plantel Cd. Del Carmen (07)	10,126,683.65	532,080.33	10,658,763.98	10,658,763.98	10,658,763.98	0.00
Plantel. Xpujil (08)	0.00	8,765.96	8,765.96	8,765.96	8,765.96	0.00
A.M. Tenabo (09)	2,987,490.00	7,632.63	2,979,857.37	2,969,857.37	2,969,857.37	10,000.00
A.M. Palizada (10)	1,204,455.08	112,550.89	1,317,005.97	1,290,405.97	1,290,405.97	26,600.00
A.M. Hopelchén (11)	0.00	71,430.45	71,430.45	71,430.45	71,430.45	0.00
A.M. Seybaplaya (13)	0.00	5,990.98	5,990.98	5,990.98	5,990.98	0.00
A.M. Hecelchakán (14)	0.00	23,665.32	23,665.32	23,665.32	23,665.32	0.00
III. Total de Egresos (III = I + II)	137,402,320.83	17,595,451.18	154,997,772.01	154,662,574.34	154,605,148.92	335,197.67

Autorizó

C. Lic. Carlos Eduardo Ortiz Pineda
 Director General

Revisó

C. Lic. Wilberth Arturo Villarreal Collí
 Director Administrativo

Elaboró

C. L.C.P. Miguel Arcángel Burgos Morales
 Jefe de Departamento de Contabilidad



Concepto (c)	Egresos					Subejercicio (e)
	Aprobado (d)	Ampliaciones/ (Reducciones)	Modificado	Devengado	Pagado	
I. Gasto No Etiquetado (I=A+B+C+D)	56,220,927.33	12,844,155.18	68,865,082.51	68,633,810.28	68,576,355.86	231,272.23
A. Gobierno (A=a1+a2+a3+a4+a5+a6+a7+a8)	0.00	0.00	0.00	0.00	0.00	0.00
a1) Legislación	0.00	0.00	0.00	0.00	0.00	0.00
a2) Justicia	0.00	0.00	0.00	0.00	0.00	0.00
a3) Coordinación de la Política de Gobierno	0.00	0.00	0.00	0.00	0.00	0.00
a4) Relaciones Exteriores	0.00	0.00	0.00	0.00	0.00	0.00
a5) Asuntos Financieros y Hacendarios	0.00	0.00	0.00	0.00	0.00	0.00
a6) Seguridad Nacional	0.00	0.00	0.00	0.00	0.00	0.00
a7) Asuntos de Orden Público y de Seguridad Interior	0.00	0.00	0.00	0.00	0.00	0.00
a8) Otros Servicios Generales	0.00	0.00	0.00	0.00	0.00	0.00
B. Desarrollo Social (B=b1+b2+b3+b4+b5+b6+b7)	55,720,927.33	13,143,282.95	68,864,210.28	68,632,938.05	68,575,483.63	231,272.23
b1) Protección Ambiental	0.00	0.00	0.00	0.00	0.00	0.00
b2) Vivienda y Servicios a la Comunidad	0.00	0.00	0.00	0.00	0.00	0.00
b3) Salud	0.00	0.00	0.00	0.00	0.00	0.00
b4) Recreación, Cultura y Otras Manifestaciones Sociales	0.00	0.00	0.00	0.00	0.00	0.00
b5) Educación	55,720,927.33	13,143,282.95	68,864,210.28	68,632,938.05	68,575,483.63	231,272.23
b6) Protección Social	0.00	0.00	0.00	0.00	0.00	0.00
b7) Otros Asuntos Sociales	0.00	0.00	0.00	0.00	0.00	0.00
C. Desarrollo Económico (C=c1+c2+c3+c4+c5+c6+c7+c8+c9)	0.00	0.00	0.00	0.00	0.00	0.00
c1) Asuntos Económicos, Comerciales y Laborales en General	0.00	0.00	0.00	0.00	0.00	0.00
c2) Agropecuaria, Silvicultura, Pesca y Caza	0.00	0.00	0.00	0.00	0.00	0.00
c3) Combustibles y Energía	0.00	0.00	0.00	0.00	0.00	0.00
c4) Minería, Manufacturas y Construcción	0.00	0.00	0.00	0.00	0.00	0.00
c5) Transporte	0.00	0.00	0.00	0.00	0.00	0.00
c6) Comunicaciones	0.00	0.00	0.00	0.00	0.00	0.00
c7) Turismo	0.00	0.00	0.00	0.00	0.00	0.00
c8) Ciencia, Tecnología e Innovación	0.00	0.00	0.00	0.00	0.00	0.00
c9) Otras Industrias y Otros Asuntos Económicos	0.00	0.00	0.00	0.00	0.00	0.00
D. Otras No Clasificadas en Funciones Anteriores (D=d1+d2+d3+d4)	500,000.00	-499,127.77	872.23	872.23	872.23	-0.00
d1) Transacciones de la Deuda Pública / Costo Financiero de la Deuda	0.00	0.00	0.00	0.00	0.00	0.00
d2) Transferencias, Participaciones y Aportaciones Entre Diferentes Niveles y Ordenes de Gobierno	0.00	0.00	0.00	0.00	0.00	0.00
d3) Saneamiento del Sistema Financiero	0.00	0.00	0.00	0.00	0.00	0.00
d4) Adeudos de Ejercicios Fiscales Anteriores	500,000.00	-499,127.77	872.23	872.23	872.23	-0.00
II. Gasto Etiquetado (II=A+B+C+D)	81,181,393.50	4,951,296.00	86,132,689.50	86,028,764.06	86,028,793.06	103,925.44
A. Gobierno (A=a1+a2+a3+a4+a5+a6+a7+a8)	0.00	0.00	0.00	0.00	0.00	0.00
a1) Legislación	0.00	0.00	0.00	0.00	0.00	0.00
a2) Justicia	0.00	0.00	0.00	0.00	0.00	0.00
a3) Coordinación de la Política de Gobierno	0.00	0.00	0.00	0.00	0.00	0.00
a4) Relaciones Exteriores	0.00	0.00	0.00	0.00	0.00	0.00
a5) Asuntos Financieros y Hacendarios	0.00	0.00	0.00	0.00	0.00	0.00
a6) Seguridad Nacional	0.00	0.00	0.00	0.00	0.00	0.00
a7) Asuntos de Orden Público y de Seguridad Interior	0.00	0.00	0.00	0.00	0.00	0.00
a8) Otros Servicios Generales	0.00	0.00	0.00	0.00	0.00	0.00
B. Desarrollo Social (B=b1+b2+b3+b4+b5+b6+b7)	81,181,393.50	4,951,296.00	86,132,689.50	86,028,764.06	86,028,793.06	103,925.44
b1) Protección Ambiental	0.00	0.00	0.00	0.00	0.00	0.00
b2) Vivienda y Servicios a la Comunidad	0.00	0.00	0.00	0.00	0.00	0.00
b3) Salud	0.00	0.00	0.00	0.00	0.00	0.00
b4) Recreación, Cultura y Otras Manifestaciones Sociales	0.00	0.00	0.00	0.00	0.00	0.00
b5) Educación	81,181,393.50	4,951,296.00	86,132,689.50	86,028,764.06	86,028,793.06	103,925.44
b6) Protección Social	0.00	0.00	0.00	0.00	0.00	0.00
b7) Otros Asuntos Sociales	0.00	0.00	0.00	0.00	0.00	0.00
C. Desarrollo Económico (C=c1+c2+c3+c4+c5+c6+c7+c8+c9)	0.00	0.00	0.00	0.00	0.00	0.00
c1) Asuntos Económicos, Comerciales y Laborales en General	0.00	0.00	0.00	0.00	0.00	0.00
c2) Agropecuaria, Silvicultura, Pesca y Caza	0.00	0.00	0.00	0.00	0.00	0.00
c3) Combustibles y Energía	0.00	0.00	0.00	0.00	0.00	0.00
c4) Minería, Manufacturas y Construcción	0.00	0.00	0.00	0.00	0.00	0.00
c5) Transporte	0.00	0.00	0.00	0.00	0.00	0.00
c6) Comunicaciones	0.00	0.00	0.00	0.00	0.00	0.00
c7) Turismo	0.00	0.00	0.00	0.00	0.00	0.00
c8) Ciencia, Tecnología e Innovación	0.00	0.00	0.00	0.00	0.00	0.00
c9) Otras Industrias y Otros Asuntos Económicos	0.00	0.00	0.00	0.00	0.00	0.00

[Handwritten signature and initials]



Estado de Campeche
Instituto de Capacitación para el Trabajo del Estado de Campeche (e)
Estado Analítico del Ejercicio del Presupuesto de Egresos Detallado - LDF
Clasificación Funcional (Finalidad y Función)
Del 1 de enero al 31 de diciembre de 2018 (b)
(PESOS)



Concepto (c)	Egresos					Subejercicio (e)
	Aprobado (d)	Ampliaciones/ (Reducciones)	Modificado	Devengado	Pagado	
D. Otras No Clasificadas en Funciones Anteriores (D=d1+d2+d3+d4)	0.00	0.00	0.00	0.00	0.00	0.00
d1) Transacciones de la Deuda Publica / Costo Financiero de la Deuda	0.00	0.00	0.00	0.00	0.00	0.00
d2) Transferencias, Participaciones y Aportaciones Entre Diferentes Niveles y Ordenes de Gobierno	0.00	0.00	0.00	0.00	0.00	0.00
d3) Saneamiento del Sistema Financiero	0.00	0.00	0.00	0.00	0.00	0.00
d4) Adeudos de Ejercicios Fiscales Anteriores	0.00	0.00	0.00	0.00	0.00	0.00
III. Total de Egresos (III = I + II)	137,402,320.83	17,595,431.18	154,997,772.01	154,642,574.34	154,605,148.92	335,197.67

Autorizó
0.00

C. Lic. Carlos Eduardo Ortiz Piñera
Director General

Revisó

C. Lic. Wilberth Arturo Torreal Colli
Director Administrativo

Elaboró

C. L.C.P. Miguel Arcángel Burgos Morales
Jefe de Departamento de Contabilidad



Anexos: 4o. Trimestre 2018
 Instituto de Capacitación para el Trabajo del Estado de Campeche.
 Formato 6d Estado Analítico del Ejercicio del Presupuesto de Egresos Detallado - LDF
 Clasificación de Servicios Personales por Categoría
 Del 1 de enero al 31 de diciembre de 2018
 (PESOS)



Concepto (c)	Egresos					Subejercicio (e)
	Aprobado (d)	Ampliaciones/ (Reducciones)	Modificado	Devengado	Pagado	
I. Gasto No Etiquetado (I=A+B+C+D+E+F)	44,505,478.33	8,644,429.04	53,149,907.37	52,918,644.20	52,918,644.20	0.00
A. Personal Administrativo y de Servicio Público	44,505,478.33	8,644,429.04	53,149,907.37	52,918,644.20	52,918,644.20	0.00
B. Magisterio	0.00	0.00	0.00	0.00	0.00	0.00
C. Servicios de Salud (C=c1+c2)	0.00	0.00	0.00	0.00	0.00	0.00
c1) Personal Administrativo	0.00	0.00	0.00	0.00	0.00	0.00
c2) Personal Médico, Paramédico y afín	0.00	0.00	0.00	0.00	0.00	0.00
D. Seguridad Pública	0.00	0.00	0.00	0.00	0.00	0.00
E. Gastos asociados a la implementación de nuevas leyes federales o reformas a las mismas (E = e1 + e2)	0.00	0.00	0.00	0.00	0.00	0.00
e1) Nombre del Programa o Ley 1	0.00	0.00	0.00	0.00	0.00	0.00
e2) Nombre del Programa o Ley 2	0.00	0.00	0.00	0.00	0.00	0.00
F. Sentencias laborales definitivas	0.00	0.00	0.00	0.00	0.00	0.00
II. Gasto Etiquetado (II=A+B+C+D+E+F)	66,758,217.49	2,935,166.58	69,693,374.07	69,589,663.47	69,589,663.47	103,710.80
A. Personal Administrativo y de Servicio Público	66,758,217.49	2,935,166.58	69,693,374.07	69,589,663.47	69,589,663.47	103,710.80
B. Magisterio	0.00	0.00	0.00	0.00	0.00	0.00
C. Servicios de Salud (C=c1+c2)	0.00	0.00	0.00	0.00	0.00	0.00
c1) Personal Administrativo	0.00	0.00	0.00	0.00	0.00	0.00
c2) Personal Médico, Paramédico y afín	0.00	0.00	0.00	0.00	0.00	0.00
D. Seguridad Pública	0.00	0.00	0.00	0.00	0.00	0.00
E. Gastos asociados a la implementación de nuevas leyes federales o reformas a las mismas (E = e1 + e2)	0.00	0.00	0.00	0.00	0.00	0.00
e1) Nombre del Programa o Ley 1	0.00	0.00	0.00	0.00	0.00	0.00
e2) Nombre del Programa o Ley 2	0.00	0.00	0.00	0.00	0.00	0.00
F. Sentencias laborales definitivas	0.00	0.00	0.00	0.00	0.00	0.00
III. Total del Gasto en Servicios Personales (III = I + II)	111,263,695.82	11,579,595.62	122,843,281.44	122,508,307.67	122,508,307.67	0.00

Autorizó

C. Lic. Carlos Eduardo Ortiz Piñera
 Director General

Revisó

C. Lic. Wilberth Arturo Villalón Colli
 Director Administrativo

Elaboró

C. L.C. Miguel Archangel Burgos Morales
 Jefe de Departamento de Contabilidad



SEGUNDO TRIMESTRE 2018

ESTADO DE CAMPECHE

Informe de Pasivos Contingentes

Periodo: del 01 de enero al 31 de Diciembre de 2018 y 2017



ICATCAM
GOBIERNO DEL ESTADO
CAMPECHE 2015-2021

Ente Público: Instituto de Capacitación para el Trabajo del Estado de Campeche

Informe de Pasivos Contingentes

Se refiere a litigios laborales que actualmente se encuentran en proceso durante el Ejercicio Fiscal 2018 y en los cuales el Instituto de Capacitación para el Trabajo del Estado de Campeche, no tiene conocimiento.

CONTABLES:	2018	2017
Valores	0	0
Emisión de obligaciones	0	0
Avales y Garantías	0	0
Juicios	13	13
Contratos para Inversión Mediante Proyectos para Prestación de Servicios (PPS) y Similares	0	0
Bienes concesionados o en comodato	0	0
Totales:	0	0

Bajo protesta de decir verdad declaramos que los Estados Financieros y sus Notas son razonablemente correctos y responsabilidad del emisor.

Autorizó

C. Lic. Carlos Eduardo Ortiz Piñera
Director General

Revisó

C. Lic. Wilberth Arturo Vilarreal Colli
Director Administrativo


Elaboró


C. Lic CP. Miguel Arcángel Burgos Morales
Contador General

Entidad: Campeche
Gobierno de la Entidad Federativa

FONDOS										PATRONOS			AVANCE INGRESOS						
TIPO DE RECURSO	CICLO RECURSO	TIPO RECURSO	DESCRIPCION RARO	CLAVE RARO	DESCRIPCION PROGRAMAMA	CLAVE PROGRAMAMA	PROGRAMA FONDO CONTABLE ESPERADO	DEPENDENCIA LIECISTIMA	NUMERO DE FOLIOS	IMPORTE	TIPO DE GASTO	PATRONO GOBERNATIVA	APROBADO	ACORDADO	RECURSO (ESTIMADO)	COMPROMETIDO	ORDENADO	LIQUIDO	PASADO
											317	\$75,000.00	\$135,122.07	\$135,122.07	\$0.00	\$135,122.07	\$135,122.07	\$135,122.07	\$135,122.07
											318	\$8,000.00	\$13,580.44	\$13,580.44	\$0.00	\$13,580.44	\$13,580.44	\$13,580.44	\$13,580.44
											322	\$650,000.00	\$700,073.67	\$700,073.67	\$0.00	\$700,073.67	\$700,073.67	\$700,073.67	\$700,073.67
											323	\$75,000.00	\$14,584.40	\$14,584.40	\$0.00	\$14,584.40	\$14,584.40	\$14,584.40	\$14,584.40
											325	\$35,000.00	\$69,120.00	\$69,120.00	\$0.00	\$69,120.00	\$69,120.00	\$69,120.00	\$69,120.00
											327	\$0.00	\$419,619.56	\$419,619.56	\$0.00	\$419,619.56	\$419,619.56	\$419,619.56	\$419,619.56
											329	\$50,000.00	\$62,860.01	\$62,860.01	\$0.00	\$62,860.01	\$62,860.01	\$62,860.01	\$62,860.01
											331	\$800,000.00	\$764,531.74	\$764,531.74	\$0.00	\$764,531.74	\$764,531.74	\$764,531.74	\$764,531.74
											332	\$35,000.00	\$0.00	\$0.00	\$0.00	\$0.00	\$0.00	\$0.00	\$0.00
											333	\$230,000.00	\$44,882.72	\$44,882.72	\$0.00	\$44,882.72	\$44,882.72	\$44,882.72	\$44,882.72
											334	\$302,000.00	\$716,614.49	\$716,614.49	\$0.00	\$716,614.49	\$716,614.49	\$716,614.49	\$716,614.49
											336	\$0.00	\$19,140.00	\$19,140.00	\$0.00	\$19,140.00	\$19,140.00	\$19,140.00	\$19,140.00
											337	\$101,000.00	\$125,052.80	\$125,052.80	\$0.00	\$125,052.80	\$125,052.80	\$125,052.80	\$125,052.80
												\$15,000.00	\$14,864.24	\$14,864.24	\$0.00	\$14,864.24	\$14,864.24	\$14,864.24	\$14,864.24

FONDOS										PARTIDAS			AVANCE FINANCIERO						
TIPO DE REGISTRO	CICLO RECIBIDO	TIPO RECIBIDO	DESCRIPCION RAMO	CLAVE RAMO	DESCRIPCION PROGRAMATA	CLAVE PROGRAMATA	PROGRAMATA FONDO CONVENIO ESPECIFICO	DEPENDENCIA ELECTORAL	REPARTIMIENTO FINANCIERO	RENTAS	TIPO DE GASTO	PARTIDA GASTOS	APROBADO	RECORRIDO	RECORRIDO (cancelado)	COMPROMETIDO	DEVENCIDO	CURRIDO	PAGADO
												338	\$655 000 00	\$677 470 84	\$677 470 84	\$0 00	\$677 470 84	\$827 470 84	\$677 470 84
												341	\$0 00	\$6 636 78	\$6 636 78	\$0 00	\$6 636 78	\$6 636 78	\$6 636 78
												345	\$271 400 00	\$271 395 96	\$271 395 96	\$0 00	\$271 395 96	\$271 395 96	\$271 395 96
												347	\$60 000 00	\$14 835 86	\$14 835 86	\$0 00	\$14 835 86	\$14 835 86	\$14 835 86
												349	\$15 000 00	\$76 214 88	\$76 214 88	\$0 00	\$76 214 88	\$76 214 88	\$76 214 88
												351	\$1 547 244 35	\$465 759 09	\$465 759 09	\$0 00	\$465 759 09	\$465 759 09	\$465 759 09
												352	\$480 000 00	\$129 383 18	\$129 383 18	\$0 00	\$129 383 18	\$129 383 18	\$129 383 18
												353	\$155 000 00	\$336 578 55	\$336 578 55	\$0 00	\$336 578 55	\$336 578 55	\$336 578 55
												355	\$565 000 00	\$141 307 55	\$141 307 55	\$0 00	\$141 307 55	\$141 307 55	\$141 307 55
												357	\$13 000 00	\$3 132 00	\$3 132 00	\$0 00	\$3 132 00	\$3 132 00	\$3 132 00
												358	\$32 000 00	\$15 152 50	\$15 152 50	\$0 00	\$15 152 50	\$15 152 50	\$15 152 50
												359	\$25 000 00	\$9 704 00	\$9 704 00	\$0 00	\$9 704 00	\$9 704 00	\$9 704 00
												361	\$30 000 00	\$0 00	\$0 00	\$0 00	\$0 00	\$0 00	\$0 00
												361	\$70 000 00	\$31 751 52	\$31 751 52	\$0 00	\$31 751 52	\$31 751 52	\$31 751 52
												361	\$20 000 00	\$0 00	\$0 00	\$0 00	\$0 00	\$0 00	\$0 00
												362	\$525 000 00	\$176 166 81	\$176 166 81	\$0 00	\$176 166 81	\$176 166 81	\$176 166 81
												363	\$0 00	\$50 460 00	\$50 460 00	\$0 00	\$50 460 00	\$50 460 00	\$50 460 00
												371	\$160 000 00	\$178 439 61	\$178 439 61	\$0 00	\$178 439 61	\$178 439 61	\$178 439 61
												372	\$140 000 00	\$62 555 48	\$62 555 48	\$0 00	\$62 555 48	\$62 555 48	\$62 555 48
												375	\$390 000 00	\$743 103 98	\$743 103 98	\$0 00	\$743 103 98	\$743 103 98	\$743 103 98
												379	\$36 000 00	\$3 180 00	\$3 180 00	\$0 00	\$3 180 00	\$3 180 00	\$3 180 00
												382	\$577 276 00	\$37 378 39	\$37 378 39	\$0 00	\$37 378 39	\$37 378 39	\$37 378 39
												383	\$150 000 00	\$135 87	\$135 87	\$0 00	\$135 87	\$135 87	\$135 87
												384	\$0 00	\$2 099 043 94	\$2 099 043 94	\$0 00	\$2 099 043 94	\$2 099 043 94	\$2 099 043 94
												392	\$39 500 00	\$22 520 00	\$22 520 00	\$0 00	\$22 520 00	\$22 520 00	\$22 520 00
												395	\$123 000 00	\$71 022 60	\$71 022 60	\$0 00	\$71 022 60	\$71 022 60	\$71 022 60
												399	\$0 00	\$1 114 01	\$1 114 01	\$0 00	\$1 114 01	\$1 114 01	\$1 114 01


LIC. CARLOS EDUARDO ORTIZ PIÑERA
 DIRECTOR GENERAL


MTRO. ARTURO REYES MOGUEL
 DIRECTOR DE PLANEACION

