


**INSTITUTO DE CAPACITACIÓN PARA EL TRABAJO DEL  
ESTADO DE CAMPECHE**

**ICATCAM**  
GOBIERNO DEL ESTADO  
CAMPECHE 2015-2021




**ESTADOS FINANCIEROS |**

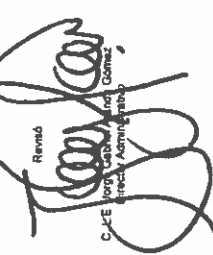
Notas a los Estados Financieros Marzo  
Entidad Federativa: CAMPECHE | 2017

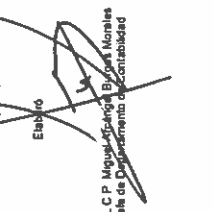


CONCEPTO	Año 2017	Año 2016	CONCEPTO	Año 2017	Año 2016
<b>ACTIVO</b>			<b>PASIVO</b>		
<b>Activo Circulante</b>			<b>Activo Circulante</b>		
Efectivo y Equivalentes	1,055,748	10,193,311	Cuentas por Pagar a Corto Plazo	9,801,430	22,697,171
Derechos a Recibir Efectivo o Equivalentes	1,142,395	2,761,506	Documentos por Pagar a Corto Plazo	0	0
Inventarios	127,600	128,774	Porción a Corto Plazo de la Deuda Pública a Largo Plazo	0	0
Alimentos	0	0	Títulos y Valores a Corto Plazo	0	0
Estimación por Pérdida o Deterioro de Activos Circulantes	0	0	Pasivos Diferidos a Corto Plazo	759,047	759,047
Otros Activos Circulantes	79,600	79,600	Fondos y Bienes de Terceros en Garantía y/o Administración a Corto Plazo	117,993	74,297
<b>Total de Activos Circulantes</b>	<b>2,406,343</b>	<b>19,163,191</b>	Provisiones a Corto Plazo	-562,165	0
			Otros Pasivos a Corto Plazo	0	0
			<b>Total de Pasivos Circulantes</b>	<b>10,116,305</b>	<b>23,530,516</b>
<b>Activo No Circulante</b>			<b>Activo No Circulante</b>		
Inversiones Financieras a Largo Plazo	0	0	Cuentas por Pagar a Largo Plazo	0	0
Derechos a Recibir Efectivo o Equivalentes a Largo Plazo	0	0	Documentos por Pagar a Largo Plazo	0	0
Bienes Inmuebles, Infraestructura y Construcciones en Proceso	22,671,971	22,671,971	Deuda Pública a Largo Plazo	0	0
Bienes Muebles	43,079,478	42,121,934	Pasivos Diferidos a Largo Plazo	0	0
Activos Intangibles	1,846,123	1,846,123	Fondos y Bienes de Terceros en Garantía y/o Administración a Largo Plazo	0	0
Depreciación, Deterioro y Amortización Acumulada de Bienes	-16,128,120	-16,128,120	Provisiones a Largo Plazo	0	0
Activos Diferidos	0	0	<b>Total de Pasivos No Circulantes</b>	<b>0</b>	<b>0</b>
Estimación por Pérdida o Deterioro de Activos no Circulantes	0	0	<b>TOTAL DEL PASIVO</b>	<b>10,116,305</b>	<b>23,530,516</b>
Otros Activos no Circulantes	0	0	<b>HACIENDA PÚBLICA/ PATRIMONIO</b>		
<b>Total de Activos No Circulantes</b>	<b>61,269,452</b>	<b>60,311,909</b>	Hacienda Pública/Patrimonio Contribuido	16,303,071	16,303,071
<b>TOTAL DEL ACTIVO</b>	<b>63,674,795</b>	<b>63,475,100</b>	Aportaciones	0	0
			Donaciones de Capital	15,303,071	15,303,071
			Actualización de la Hacienda Pública / Patrimonio	0	0
			<b>Hacienda Pública/Patrimonio Generado</b>	<b>28,255,419</b>	<b>30,641,514</b>
			Resultados del Ejercicio (Ahorro / Desahorro)	-2,376,182	19,912,012
			Resultados de Ejercicios Anteriores	32,779,578	12,867,597
			Revelios	0	0
			Reservas	0	0
			Rectificaciones de Resultados de Ejercicios Anteriores	-2,147,977	-2,138,068
			<b>Exceso o Insuficiencia en la Actualización de la Hacienda Pública/Patrimonio</b>	<b>0</b>	<b>0</b>
			Resultado por Posición Monetaria	0	0
			Resultado por Tenencia de Activos no Monetarios	0	0
			<b>Total Hacienda Pública/ Patrimonio</b>	<b>43,656,490</b>	<b>46,944,584</b>
			<b>TOTAL DEL PASIVO Y HACIENDA PÚBLICA / PATRIMONIO</b>	<b>63,674,795</b>	<b>68,475,100</b>

"Dejo protesta de decir verdad declaramos que los Estados Financieros y sus Notas son razonablemente correctos y responsabilidad del emisor"



 Director General  
 C. L. M. Martínez Rivera



 Director de Hacienda y Patrimonio  
 C. L. C. P. Muga-Spangola Bryant Morales  
 Jefe de Departamento de Contabilidad



 Emisor

Concepto	2017	2016
<b>INGRESOS Y OTROS BENEFICIOS</b>		
Ingresos de la Gestión	902,383	3,051,737
Impuestos	0	0
Cuotas y Aportaciones de Seguridad Social	0	0
Contribuciones de Mejoras	0	0
Derechos	0	0
Productos de Tipo Corriente	0	0
Aprovechamientos de Tipo Corriente	0	0
Ingresos por Venta de Bienes y Servicios	902,383	3,051,737
Ingresos no Comprendidos en las Fracciones de la Ley de Ingresos Causados en Ejercicios Fiscales Anteriores Pendientes de Liquidación o	0	0
Participaciones, Aportaciones, Transferencias, Asignaciones, Participaciones y Aportaciones	24,618,704	142,315,370
Participaciones y Aportaciones	11,614,495	84,084,222
Transferencias, Asignaciones, Subsidios y Otras ayudas	13,004,209	58,231,148
Otros Ingresos y Beneficios	0	4,556
Ingresos Financieros	0	4,295
Incremento por Variación de Inventarios	0	0
Disminución del Exceso de Estimaciones por Pérdida o Deterioro u	0	0
Disminución del Exceso de Provisiones	0	0
Otros Ingresos y Beneficios Varios	0	261
<b>Total de Ingresos y Otros Beneficios</b>	<b>25,521,087</b>	<b>145,371,643</b>
<b>GASTOS Y OTRAS PÉRDIDAS</b>		
Gastos de Funcionamiento	27,897,268	124,244,882
Servicios Personales	21,995,287	87,116,612
Materiales y Suministros	2,092,033	11,197,530
Servicios Generales	3,809,948	25,930,741
Transferencias, Asignaciones, Subsidios y Otras Ayudas	0	11,100,355
Transferencias Internas y Asignaciones al Sector Público	0	11,100,355
Transferencias al Resto del Sector Público	0	0
Subsidios y Subvenciones	0	0
Ayudas Sociales	0	0
Pensiones y Jubilaciones	0	0
Transferencias a Fideicomisos, Mandatos y Contratos Análogos	0	0
Transferencias a la Seguridad Social	0	0
Donativos	0	0
Transferencias al Exterior	0	0
Participaciones y Aportaciones	0	0
Participaciones	0	0
Aportaciones	0	0
Convenios	0	0
Intereses, Comisiones y Otros Gastos de la Deuda Pública	0	0
Intereses de la Deuda Pública	0	0
Comisiones de la Deuda Pública	0	0
Gastos de la Deuda Pública	0	0
Costo por Coberturas	0	0
Apoyos Financieros	0	0
Otros Gastos y Pérdidas Extraordinarias	0	6,155,083
Estimaciones, Depreciaciones, Deterioros, Obsolescencia y Provisiones	0	6,140,704
Disminución de Inventarios	0	0
Aumento por Insuficiencia de Estimaciones por Pérdida o Deterioro y	0	0
Aumento por Insuficiencia de Provisiones	0	0
Otros Gastos	0	14,379
Inversión Pública	0	-16,040,669
Inversión Pública no Capitalizable	0	-16,040,669
<b>Total de Gastos y Otras Pérdidas</b>	<b>27,897,268</b>	<b>125,459,651</b>
<b>Resultados del Ejercicio (Ahorro/Desahorro)</b>	<b>-2,376,182</b>	<b>19,912,012</b>

"Bajo protesta de decir verdad declaramos que los Estados Financieros y sus Notas son razonablemente correctos y responsabilidad del emisor"

Revisó  
  
 C. L. C. Mercedes Ríos Ríos  
 Directora Administrativa

Revisó  
  
 C. L. E. Olga Lidia Aranda Gómez  
 Directora Administrativa

Elaboró  
  
 C. L. C. P. Miguel Arcángel Burgos Morales  
 Jefe del Departamento de Contabilidad



Estado de Campeche

Información Contable Gubernamental.

Estado de Variación en la Hacienda Pública

Del 1 de Enero al 31 de Marzo de 2017 y 2016

(pesos)

Instituto de Capacitación para el Trabajo del Estado de Campeche

Ente Público:



GOBIERNO DEL ESTADO  
CAMPECHE 2015-2021

Concepto	Hacienda Pública/Patrimonio Contribuido	Hacienda Pública/Patrimonio Generado de Ejercicios Anteriores	Hacienda Pública/Patrimonio Generado del Ejercicio	Ajustes por Cambios de Valor	TOTAL
<b>Rectificaciones de Resultados de Ejercicios Anteriores</b>	0	841,814	3,486,520	0	4,328,335
Patrimonio Neto Inicial Ajustado del Ejercicio	15,303,071	0	0	0	15,303,071
Aportaciones	0	0	0	0	0
Donaciones de Capital	15,303,071	0	0	0	15,303,071
Actualización de la Hacienda Pública/Patrimonio	0	0	0	0	0
<b>Variaciones de la Hacienda Pública/Patrimonio Neto del Ejercicio</b>	0	12,867,567	13,435,612	0	26,303,179
Resultados del Ejercicio (Ahorro/Desahorro)	0	0	16,415,491	0	16,415,491
Resultados de Ejercicios Anteriores	0	12,867,567	-2,979,880	0	12,867,567
Revalúos	0	0	0	0	0
Reservas	0	0	0	0	0
<b>Hacienda Pública/Patrimonio Neto Final del Ejercicio 2016</b>	15,303,071	13,709,382	16,932,132	0	45,944,584
<b>Cambios en la Hacienda Pública/Patrimonio Neto del Ejercicio 2017</b>	0	0	0	0	0
Aportaciones	0	0	0	0	0
Donaciones de Capital	0	0	0	0	0
Actualización de la Hacienda Pública/Patrimonio	0	0	0	0	0
<b>Variaciones de la Hacienda Pública/Patrimonio Neto del Ejercicio 2017</b>	0	0	28,255,419	0	28,255,419
Resultados del Ejercicio (Ahorro/Desahorro)	0	0	-2,376,182	0	-2,376,182
Resultados de Ejercicios Anteriores	0	0	32,779,578	0	32,779,578
Revalúos	0	0	0	0	0
Reservas	0	0	-2,147,977	0	-2,147,977
<b>Rectificaciones de Resultados de Ejercicios Anteriores</b>	0	0	0	0	0
<b>Saldo Neto en la Hacienda Pública / Patrimonio 2017</b>	15,303,071	0	28,255,419	0	43,558,490

"Bajo protesta de decir verdad declaramos que los Estados Financieros y sus Notas son razonablemente correctos y responsabilidad del emisor"

Autorizó

Revisó  
Jorge García Aranda Gómez  
Director Administrativo

C. Lic. Muelco Antonio Méndez Rivera  
Director General

Elaboró

C. L.C.P. Miguel Arcañal Burgos Morales  
Jefe de Departamento de Contabilidad



**Estado de Campeche**  
**Información Contable Gubernamental**  
**Estado de Cambios en la Situación Financiera**  
**Del 1 de Enero al 31 de Marzo de 2017 y 2016**  
**(Pesos)**



**Ente Público: Instituto de Capacitación para el Trabajo del Estado de Campeche**

Concepto	Origen	Aplicación
<b>ACTIVO</b>	<b>16,757,847</b>	<b>957,543</b>
<b>Activo Circulante</b>	<b>16,757,847</b>	<b>0</b>
Efectivo y Equivalentes	9,137,563	0
Derechos a Recibir Efectivo o Equivalentes	7,619,111	0
Derechos a Recibir Bienes o Servicios	1,174	0
Inventarios	0	0
Almacenes	0	0
Estimación por Pérdida o Deterioro de Activos Circulantes	0	0
Otros Activos Circulantes	0	0
<b>Activo No Circulante</b>	<b>0</b>	<b>957,543</b>
Inversiones Financieras a Largo Plazo	0	0
Derechos a Recibir Efectivo o Equivalentes a Largo Plazo	0	0
Bienes Inmuebles, Infraestructura y Construcciones en Proceso	0	0
Bienes Muebles	0	957,543
Activos Intangibles	0	0
Depreciación, Deterioro y Amortización Acumulada de Bienes	0	0
Activos Diferidos	0	0
Estimación por Pérdida o Deterioro de Activos no Circulantes	0	0
Otros Activos no Circulantes	0	0
<b>PASIVO</b>	<b>43,696</b>	<b>13,457,906</b>
<b>Pasivo Circulante</b>	<b>43,696</b>	<b>13,457,906</b>
Cuentas por Pagar a Corto Plazo	0	12,695,741
Documentos por Pagar a Corto Plazo	0	0
Porción a Corto Plazo de la Deuda Pública a Largo Plazo	0	0
Títulos y Valores a Corto Plazo	0	0
Pasivos Diferidos a Corto Plazo	0	0
Fondos y Bienes de Terceros en Garantía y/o Administración a Corto Plazo	0	0
Provisiones a Corto Plazo	43,696	0
Otros Pasivos a Corto Plazo	0	562,165
<b>Pasivo No Circulante</b>	<b>0</b>	<b>0</b>
Cuentas por Pagar a Largo Plazo	0	0
Documentos por Pagar a Largo Plazo	0	0
Deuda Pública a Largo Plazo	0	0
Pasivos Diferidos a Largo Plazo	0	0
Fondos y Bienes de Terceros en Garantía y/o en Administración a Largo Plazo	0	0
Provisiones a Largo Plazo	0	0
<b>HACIENDA PÚBLICA/ PATRIMONIO</b>	<b>19,912,011</b>	<b>22,278,282</b>
<b>Hacienda Pública/Patrimonio Contribuido</b>	<b>0</b>	<b>0</b>
Aportaciones	0	0
Donaciones de Capital	0	0
Actualización de la Hacienda Pública / Patrimonio	0	0
<b>Hacienda Pública/Patrimonio Generado</b>	<b>19,912,011</b>	<b>22,278,282</b>
Resultados del Ejercicio (Ahorro / Desahorro)	0	22,288,194
Resultados de Ejercicios Anteriores	19,912,011	0
Revalúos	0	0
Reservas	0	0
Rectificaciones de Resultados de Ejercicios Anteriores	0	-9,911
<b>Exceso o Insuficiencia en la Actualización de la Hacienda Pública/Patrimonio</b>	<b>0</b>	<b>0</b>
Resultado por Posición Monetaria	0	0
Resultado por Tenencia de Activos no Monetarios	0	0

"Bajo protesta de decir verdad declaramos que los Estados Financieros y sus Notas son razonablemente correctos y responsabilidad del emisor"

Autorizó  
  
 C. Lic. Marco Antonio Rivera  
 Director General

Revisó  
  
 C. L.E. Jorge Guzmán Aranda  
 Director Administrativo

Elaboró  
  
 C. L.E. Miguel Arcángel Burgos Morales  
 Jefe de Departamento de Contabilidad



**NOTAS A LOS ESTADOS FINANCIEROS  
 AL 31 DE MARZO DE 2017**

Con el propósito de dar cumplimiento a los artículos 46 y 49 de la Ley General de Contabilidad Gubernamental, presento las Notas a los Estados Financieros del Instituto de Capacitación para el Trabajo del Estado de Campeche, cuyos rubros así lo requieran teniendo presente los postulados de revelación suficiente e importancia relativa con la finalidad, que la información sea de mayor utilidad para los usuarios.

A continuación, se presentan los tres tipos de notas que acompañan a los estados, a saber:

**a) NOTAS DE DESGLOSE**

**1) NOTAS AL ESTADO DE SITUACIÓN FINANCIERA**

**Activo Circulante**


**NOTA 1. Efectivo y Equivalentes**

**A) Efectivo**

Los fondos fijos creados están resguardados y son responsabilidad de los Jefes de Oficina de cada Plantel y del Coordinador de Recursos Humanos y Materiales en Dirección General hasta por los montos asignados. Su objetivo es enfrentar los gastos menores requeridos por una operación fluida.

Son reembolsables periódicamente previa comprobación y autorización, al 31 de marzo los fondos fijos fueron reintegrados, por lo que los importes en estas cuentas están saldados.

Cuenta	Nombre de la Cuenta	Saldo Inicial	Movimientos del Periodo		Al 31 de marzo de 2017
			Cargos	Abonos	
1111-2	Fondos Fijos de Caja	\$79,000.00	\$8,000.00	\$0.00	\$87,000.00
1111-2-01	Fondo fijo tesorería	\$79,000.00	\$8,000.00	\$0.00	\$87,000.00



ESTADO DE CAMPECHE

NOTAS A LOS ESTADOS FINANCIEROS

Del 1 de ENERO al 31 de MARZO de 2017 y 2016

Ente Público: Instituto de Capacitación para el Trabajo del Estado de Campeche

ICATCAM

GOBIERNO DEL ESTADO  
CAMPECHE 2015-2021



**B) Bancos**

Se integra por el dinero disponible en bancos, por disposiciones normativas, los subsidios estatal y federal son recibidos via transferencia electrónica y abonados a una cuenta exclusiva por fuente de financiamiento.

Cuenta	Nombre de la Cuenta	Saldo Inicial	Movimientos del Período		Al 31 de marzo de 2017
			Cargos	Abonos	
1112	BANCOS/TESORERÍA	\$7,877,939.48	\$12,289,272.85	\$19,198,509.81	\$968,702.71
1112-1	Bancos Moneda Nacional	\$7,877,939.48	\$12,289,272.85	\$19,198,509.81	\$968,702.71
1112-1-01	HSBC	\$2,971,417.78	\$7,553,632.46	\$9,796,629.93	\$728,420.50
1112-1-01-0001	Cta. 4046868501 RE (Gasto Corriente)	\$2,043,577.78	\$6,323,937.06	\$8,401,485.72	-\$33,970.88
1112-1-01-0002	Cta. 4100361972 RE (Pago de Nómina)	\$101,665.37	\$811,285.40	\$894,096.73	\$18,854.23
1112-1-01-0003	Cta. 4039260294 IP (Colegiaturas)	\$826,174.63	\$418,410.00	\$501,047.48	\$743,537.15
1112-1-02	BANAMEX	\$4,906,521.70	\$4,735,640.39	\$9,401,879.88	\$240,282.21
1112-1-02-0001	Cta. 7130 4061 RF (Pago de Nómina)	\$4,906,521.70	\$4,735,640.39	\$9,401,879.88	\$240,282.21

**C) Inversiones temporales (hasta 3 meses)**

Estas inversiones se presentan a su costo de adquisición, adicionando los rendimientos acumulados. Los intereses por inversiones se reconocen en los resultados conforme se devengan.

NO APLICA

**NOTA 2. Derechos a recibir Efectivo y Equivalentes**

A) Cuentas por cobrar a corto plazo.

NO APLICA



ESTADO DE CAMPECHE  
NOTAS A LOS ESTADOS FINANCIEROS

Del 1 de ENERO al 31 de MARZO de 2017 y 2016

Ente Público Instituto de Capacitación para el Trabajo del Estado de Campeche

ICATCAM  
GOBIERNO DEL ESTADO  
CAMPECHE 2015-2021



**B) Deudores diversos por cobrar a corto plazo.**

La cuenta de Deudores diversos por cobrar a corto plazo, está integrada por adeudos de la Secretaría de Finanzas, anticipos por servicios y por diferencias de comprobación por concepto de viáticos, el subsidio al empleo es un apoyo autorizado por el Gobierno Federal que se paga al trabajador que devenga menos de 3 salarios mínimos. El importe pagado, el ICATCAM lo disminuye de la cantidad que resulta de la suma de retenciones a empleados, así como de la retención del 10% por servicios profesionales independientes recibidos. Lo anterior con fundamento en el Artículo 8 transitorio de la Ley del Impuesto sobre la Renta.

Cuenta	Nombre de la Cuenta	Saldo Inicial	Movimientos del Periodo		Al 31 de marzo de 2017
			Cargos	Abonos	
1123	DEUDORES DIVERSOS POR COBRAR A CORTO PLAZO				
1123-1	Deudores Diversos por Cobrar a CP	\$4,419,855.04	\$491,266.14	\$3,769,865.65	\$1,141,255.53
1123-1-01	Anticipo de sueldos	\$4,419,855.04	\$491,266.14	\$3,769,865.65	\$1,141,255.53
1123-1-01-02	Empleados	\$63.20	\$0.00	\$0.00	\$63.20
1123-1-02	Gastos por comprobar	\$63.20	\$0.00	\$0.00	\$63.20
1123-1-03	Diversos	\$4,396,446.03	\$487,917.14	\$3,766,968.65	\$1,117,394.52
1123-1-03-0001	Subsidio al Empleo	\$23,345.81	\$3,349.00	\$2,897.00	\$23,797.81
1123-1-03-0002	Anticipo a ISR Retenido	\$4,203.81	\$3,349.00	\$2,897.00	\$4,655.81
		\$19,142.00	\$0.00	\$0.00	\$19,142.00


**NOTA 3. Derechos a recibir Bienes o Servicios**

**A) Anticipo a Proveedores por adquisición de bienes**

Representa los anticipos entregados a proveedores por adquisición de bienes muebles, adquisición de bienes intangibles y servicios, previos a la recepción parcial o, que serán exigibles en un plazo menor o igual a doce meses.

Cuenta	Nombre de la Cuenta	Saldo Inicial	Movimientos del Periodo		Al 31 de marzo de 2017
			Cargos	Abonos	
1131-1	Anticipo a Proveedores por Adquisición de Bienes a Corto Plazo	\$0.00	\$0.00	\$0.00	\$0.00
1131-1-0001	Comercializadora Marcei, S.A. de CV.	\$0.00	\$0.00	\$0.00	\$0.00





ESTADO DE CAMPECHE

NOTAS A LOS ESTADOS FINANCIEROS


Del 1 de ENERO al 31 de MARZO de 2017 y 2016

Ente Público: Instituto de Capacitación para el Trabajo del Estado de Campeche

ICATCAM

GOBIERNO DEL ESTADO

CAMPECHE 2015-2021



**B) Anticipo a Contratistas por Obras Públicas en Bienes Propios a CP**

Cuenta	Nombre de la Cuenta	Saldo Inicial	Movimientos del Periodo		Al 31 de marzo de 2017
			Cargos	Abonos	
1134-2	Anticipo a Contratistas por Obras Públicas en Bienes Propios a CP	\$127,600.00	\$0.00	\$0.00	\$127,600.00
1134-2-0001	Comercializadora de Industrias de America, S.A. de C.V.	\$127,600.00	\$0.00	\$0.00	\$127,600.00

**C) Depósitos en Garantía.**

Los Depósitos en garantía que se muestran con importe de \$ 13,000.00 se deben a unos depósitos por la adquisición de 2 tanques proporcionados por el proveedor Infra del Sur, S.A de C.V

Cuenta	Nombre de la Cuenta	Saldo Inicial	Movimientos del Periodo		Al 31 de marzo de 2017
			Cargos	Abonos	
1191-1	Depósitos en Garantía	\$13,000.00	\$0.00	\$0.00	\$13,000.00
1191-1-01-0001	INFRA DEL SUR SA DE CV	\$13,000.00	\$0.00	\$0.00	\$13,000.00

**D) Bienes en Garantía.**

Se debe a un depósito por renta de Inmueble para bodega con un importe de \$ 66,600.00 haciendo un total de \$ 79,600.00

Cuenta	Nombre de la Cuenta	Saldo Inicial	Movimientos del Periodo		Al 31 de marzo de 2017
			Cargos	Abonos	
1192-1-01	Bienes en Garantía	\$66,600.00	\$0.00	\$0.00	\$66,600.00
1192-1-01-0001	Mario Alfonso Perez Couch (Depósito de Bodega)	\$66,600.00	\$0.00	\$0.00	\$66,600.00



**NOTA 4. Bienes Disponibles para su Transformación o Consumo (inventarios).**

**A) Inventario de mercancías para venta.**

**NO APLICA**

**B) Bienes en tránsito**

**NO APLICA**

**NOTA 5. Almacenes.**

**A) Almacén de materiales y suministros de consumo.**

La cuenta Almacén se informará acerca del método de valuación, así como la conveniencia de su aplicación

**NO APLICA**



ESTADO DE CAMPECHE

NOTAS A LOS ESTADOS FINANCIEROS

Del 1 de ENERO al 31 de MARZO de 2017 y 2016

Ente Público: Instituto de Capacitación para el Trabajo del Estado de Campeche



ICATCAM  
GOBIERNO DEL ESTADO  
CAMPECHE 2015-2021

**ACTIVO NO CIRCULANTE**

**NOTA 6. Inversiones Financieras por Fideicomisos**

Se informará de éstos los recursos asignados por tipo y monto, y características significativas que tengan o puedan tener alguna incidencia en las mismas.

NO APLICA.

Derecho a Recibir Efectivo o equivalente a largo plazo:

A) Deudores Diversos a largo plazo.

NO APLICA

**NOTA 7. Inversiones Financieras**

Se informará de las inversiones financieras, los saldos de las participaciones y aportaciones de capital.

NO APLICA

**NOTA 8. Bienes Inmuebles, Infraestructura y Construcciones en proceso.**

A) Su monto representa todo tipo de bienes inmuebles, infraestructura y construcciones; así como los gastos derivados de actos de su adquisición, adjudicación, expropiación e indemnización. Las adiciones o mejoras realizadas a los edificios se incorporan al patrimonio.

Cuenta	Nombre de la Cuenta	Saldo Inicial	Movimientos del Periodo		Al 31 de marzo de 2017
			Cargos	Abonos	
1230	BIENES INMUEBLES, INFRAESTRUCTURA Y CONSTRUCCIONES EN PROCESO	\$22,671,970.95	\$0.00	\$0.00	\$22,671,970.95
1233	EDIFICIOS NO HABITACIONALES	\$21,501,037.40	\$0.00	\$0.00	\$21,501,037.40
1233-1	Edificios no Residenciales	\$21,501,037.40	\$0.00	\$0.00	\$21,501,037.40
1233-1-5831	Edificios no residenciales y locales	\$21,501,037.40	\$0.00	\$0.00	\$21,501,037.40
1236	CONSTRUCCIONES EN PROCESO EN BIENES PROPIOS	\$1,170,933.55	\$0.00	\$0.00	\$1,170,933.55
1236-2	Edificación no Habitacional en Proceso	\$1,170,933.55	\$0.00	\$0.00	\$1,170,933.55
1236-2-6221	Infraestructura educativa	\$1,170,933.55	\$0.00	\$0.00	\$1,170,933.55



ESTADO DE CAMPECHE  
 NOTAS A LOS ESTADOS FINANCIEROS  
 Del 1 de ENERO al 31 de MARZO de 2017 y 2016  
 Ente Público Instituto de Capacitación para el Trabajo del Estado de Campeche



ICATCAM  
 GOBIERNO DEL ESTADO  
 CAMPECHE 2015-2021

**B) Bienes Muebles.**

Los Bienes Muebles, considerados inversiones en activos fijos, se registran a su costo de adquisición y donación. El importe registrado en contabilidad se encuentra debidamente resguardado y controlado por medio de un programa.

Cuenta	Nombre de la Cuenta	Saldo Inicial	Movimientos del Periodo		Al 31 de marzo de 2017
			Cargos	Abonos	
1240	<b>BIENES MUEBLES</b>	\$42,364,967.69	\$714,509.96	\$0.00	\$43,079,477.65
1241	MOBILIARIO Y EQUIPO DE ADMINISTRACIÓN	\$19,935,491.52	\$404,190.62	\$0.00	\$20,339,682.14
1241-1	Muebles de Oficina y Estantería	\$6,616,379.41	\$207,778.49	\$0.00	\$6,824,157.90
1241-1-5111	Muebles de oficina y estantería	\$6,616,379.41	\$207,778.49	\$0.00	\$6,824,157.90
1241-2	Muebles, excepto de Oficina y Estantería	\$144,903.64	\$0.00	\$0.00	\$144,903.64
1241-2-5121	Muebles, excepto de oficina y estantería	\$144,903.64	\$0.00	\$0.00	\$144,903.64
1241-3	Equipo de Computo y de Tecnologías de la Información	\$12,892,308.22	\$19,880.21	\$0.00	\$12,912,188.43
1241-3-5151	Equipo de cómputo y de tecnología de la información Bienes Informáticos	\$12,892,308.22	\$19,880.21	\$0.00	\$12,912,188.43
1241-9	Otros Mobiliarios y Equipos de Administración	\$281,900.25	\$176,531.92	\$0.00	\$458,432.17
1241-9-5191	Otros mobiliarios y equipos de administración	\$281,900.25	\$176,531.92	\$0.00	\$458,432.17
1242	MOBILIARIO Y EQUIPO EDUCACIONAL Y RECREATIVO	\$6,976,564.16	\$79,334.41	\$0.00	\$7,055,898.57
1242-1	Equipos y Aparatos Audiovisuales	\$820,464.91	\$24,437.16	\$0.00	\$844,902.07
1242-1-5211	Equipos y aparatos audiovisuales	\$820,464.91	\$24,437.16	\$0.00	\$844,902.07
1242-3	Cámaras Folográficas y de Video	\$146,708.45	\$4,404.83	\$0.00	\$151,113.28
1242-3-5231	Cámaras fotográficas y de video	\$146,708.45	\$4,404.83	\$0.00	\$151,113.28
1242-9	Otro Mobiliario y Equipo Eduacional y Recreativo	\$6,009,390.80	\$50,492.42	\$0.00	\$6,059,883.22
1242-9-5291	Otro mobiliario y equipo educacional y recreativo	\$6,009,390.80	\$50,492.42	\$0.00	\$6,059,883.22
1243	EQUIPO E INSTRUMENTAL MEDICO Y DE LABORATORIO	\$3,897.60	\$0.00	\$0.00	\$3,897.60
1243-1	Equipo Médico y de Laboratorio	\$3,897.60	\$0.00	\$0.00	\$3,897.60
1243-1-5311	Equipo médico y de laboratorio	\$3,897.60	\$0.00	\$0.00	\$3,897.60
1244	VEHICULOS Y EQUIPO DE TRANSPORTE	\$9,350,000.79	\$0.00	\$0.00	\$9,350,000.79
1244-1	Vehículos y Equipo Terrestre	\$8,819,838.39	\$0.00	\$0.00	\$8,819,838.39
1244-1-5411	Vehículos y equipo terrestre	\$8,819,838.39	\$0.00	\$0.00	\$8,819,838.39
1244-2	Carrocerías y Remolques	\$499,832.40	\$0.00	\$0.00	\$499,832.40
1244-2-5421	Carrocerías y remolques	\$499,832.40	\$0.00	\$0.00	\$499,832.40
1244-9	Otros Equipos de Transporte	\$30,330.00	\$0.00	\$0.00	\$30,330.00
1244-9-5491	Otros equipos de transporte	\$30,330.00	\$0.00	\$0.00	\$30,330.00
1246	MAQUINARIA, OTROS EQUIPOS Y HERRAMIENTAS	\$5,983,013.62	\$230,984.93	\$0.00	\$6,213,998.55
1246-2	Maquinaria y Equipo Industrial	\$2,360,363.12	\$55,161.04	\$0.00	\$2,415,524.16
1246-2-5621	Maquinaria y Equipo de Construcción	\$2,360,363.12	\$55,161.04	\$0.00	\$2,415,524.16
1246-3	Maquinaria y equipo de construcción	\$222,325.60	\$0.00	\$0.00	\$222,325.60
1246-3-5631	Maquinaria y equipo de construcción	\$222,325.60	\$0.00	\$0.00	\$222,325.60
1246-4	Sistemas de Aire Acondicionado, Calefacción y de Refrigeración Industrial y Comercial	\$1,008,466.26	\$0.00	\$0.00	\$1,008,466.26



ESTADO DE CAMPECHE  
NOTAS A LOS ESTADOS FINANCIEROS  
Del 1 de ENERO al 31 de MARZO de 2017 y 2016

Ente Público, Instituto de Capacitación para el Trabajo del Estado de Campeche



ICATCAM  
GOBIERNO DEL ESTADO  
CAMPECHE 2015-2021

Cuenta	Nombre de la Cuenta	Movimientos del Periodo		Al 31 de marzo de 2017
		Cargos	Abonos	
1246-4-5641	Sistemas de aire acondicionado, calefacción y de refrigeración industrial y comercial	\$0.00	\$0.00	\$1,008,466.26
1246-5	Equipo de Comunicación y Telecomunicación	\$0.00	\$0.00	\$35,217.54
1246-5-5651	Equipo de comunicación y telecomunicación	\$0.00	\$0.00	\$35,217.54
1246-6	Equipos de Generación Eléctrica, Aparatos y Accesorios Eléctricos	\$0.00	\$0.00	\$1,162,968.28
1246-6-5661	Equipos de generación eléctrica, aparatos y accesorios eléctricos maquinaria y equipo eléctrico y electrónico	\$0.00	\$0.00	\$1,162,968.28
1246-7	Herramientas y Máquinas-Herramienta	\$175,823.89	\$0.00	\$661,445.48
1246-7-5671	Herramientas y máquinas-herramienta	\$175,823.89	\$0.00	\$661,445.48
1246-9	Otros Equipos	\$0.00	\$0.00	\$532,227.34
1246-9-5691	Otros equipos bienes muebles	\$0.00	\$0.00	\$532,227.34
1247	COLECCIONES, OBRAS DE ARTE Y OBJETOS VALIOSOS	\$0.00	\$0.00	\$116,000.00
1247-1	Bienes Artísticos, Culturales y Científicos	\$0.00	\$0.00	\$116,000.00
1247-1-5131	Bienes artísticos y culturales y científicos	\$0.00	\$0.00	\$116,000.00



ESTADO DE CAMPECHE  
NOTAS A LOS ESTADOS FINANCIEROS  
Del 1 de ENERO al 31 de MARZO de 2017 y 2016

Ente Público Instituto de Capacitación para el Trabajo del Estado de Campeche


ICATCAM  
GOBIERNO DEL ESTADO  
CAMPECHE 2015-2021



**C) Depreciación, Deterioro y Amortización Acumulada de Bienes**

Informe de manera agrupada por cuenta, los rubros de Bienes Muebles, los montos de la depreciación del ejercicio y la acumulada, el método utilizado de la depreciación es Línea Recta, las tasas aplicadas y los criterios de aplicación de los mismos aplicamos la Guía de Vida Útil Estimada y Porcentajes de Depreciación de los Parámetros de Estimación de Vida Útil emitidos por el CONAC. Al 28 de febrero de 2017 los Bienes Muebles e Inmuebles se encuentran en condiciones Óptimas (Buenas) de uso.

Cuenta	Nombre de la Cuenta	Saldo Inicial	Movimientos del Periodo		Al 28 de febrero de 2017
			Cargos	Abonos	
1263	<b>DEPRECIACIÓN ACUMULADA DE BIENES MUEBLES</b>	\$16,128,119.79	\$0.00	\$0.00	\$16,128,119.79
1263-1	Depreciación Acumulada de Mobiliario y Equipo de Administración	\$9,313,578.57	\$0.00	\$0.00	\$9,313,578.57
1263-1-0001	Depreciación Acumulada de Mobiliario y Equipo de Administración	\$6,288,199.21	\$0.00	\$0.00	\$6,288,199.21
1263-1-5111	Dep. Acum. Muebles de oficina y estantería	\$423,627.45	\$0.00	\$0.00	\$423,627.45
1263-1-5121	Dep. Acum. Muebles, excepto de oficina y estantería	\$38,467.98	\$0.00	\$0.00	\$38,467.98
1263-1-5151	Dep. Acum. Equipo de cómputo y de tecnología de la información Bienes Informáticos	\$2,495,118.00	\$0.00	\$0.00	\$2,495,118.00
1263-1-5191	Dep. Acum. Otros mobiliarios y equipos de administración	\$68,165.93	\$0.00	\$0.00	\$68,165.93
1263-2	Depreciación Acumulada de Mobiliario y Equipo Educativo y Recreativo	\$2,383,108.29	\$0.00	\$0.00	\$2,383,108.29
1263-2-0001	Dep. Acum. de Mobiliario y Equipo Educativo y Recreativo	\$508,510.22	\$0.00	\$0.00	\$508,510.22
1263-2-5211	Dep. Acum. Equipos y aparatos audiovisuales	\$235,339.67	\$0.00	\$0.00	\$235,339.67
1263-2-5231	Dep. Acum. Cámaras fotográficas y de video	\$82,910.81	\$0.00	\$0.00	\$82,910.81
1263-2-5291	Dep. Acum. Otro mobiliario y equipo educacional y recreativo	\$1,556,347.59	\$0.00	\$0.00	\$1,556,347.59
1263-3	Depreciación Acumulada de Equipo e Instrumental Médico y de Laboratorio	\$124,669.32	\$0.00	\$0.00	\$124,669.32
1263-3-0001	Dep. Acum. de Equipo e Instrumental Médico y de Laboratorio	\$57,639.16	\$0.00	\$0.00	\$57,639.16
1263-3-5311	Dep. Acum. Equipo médico y de laboratorio	\$67,030.16	\$0.00	\$0.00	\$67,030.16
1263-4	Depreciación Acumulada de Vehículos y Equipo de Transporte	\$2,440,221.91	\$0.00	\$0.00	\$2,440,221.91
1263-4-0001	Dep. Acum. de Vehículos y Equipo de Transporte	\$1,409,145.76	\$0.00	\$0.00	\$1,409,145.76
1263-4-5411	Dep. Acum. Vehículos y equipo terrestre	\$854,510.63	\$0.00	\$0.00	\$854,510.63
1263-4-5491	Dep. Acum. Otros equipos de transporte	\$176,565.52	\$0.00	\$0.00	\$176,565.52
1263-6	Depreciación Acumulada de Maquinaria, Otro Equipo y Herramientas	\$1,866,541.70	\$0.00	\$0.00	\$1,866,541.70
1263-6-0001	Dep. Acum. de Maquinaria, Otro Equipo y Herramientas	\$1,723,921.52	\$0.00	\$0.00	\$1,723,921.52
1263-6-5621	Dep. Acum. Maquinaria y equipo industrial	\$10,619.95	\$0.00	\$0.00	\$10,619.95
1263-6-5641	Dep. Acum. Sistemas de aire acondicionado, calefacción y de refrigeración industrial y comercial	\$59,403.11	\$0.00	\$0.00	\$59,403.11
1263-6-5661	Dep. Acum. Equipos de generación eléctrica, aparatos y accesorios eléctricos maquinaria y equipo eléctrico y electrónico	\$16,975.60	\$0.00	\$0.00	\$16,975.60
1263-6-5671	Dep. Acum. Herramientas y máquinas-herramienta	\$44,573.47	\$0.00	\$0.00	\$44,573.47
1263-6-5691	Dep. Acum. Otros equipos bienes muebles	\$11,048.05	\$0.00	\$0.00	\$11,048.05



**NOTA 9. Activos Intangibles.**

A) Representa el monto de derechos por el uso de activos de propiedad comercial, intelectual y otros.

Cuenta	Nombre de la Cuenta	Saldo Inicial	Movimientos del Periodo		Al 31 de marzo de 2017
			Cargos	Abonos	
1250	ACTIVOS INTANGIBLES	\$1,646,123.13	\$0.00	\$0.00	\$1,646,123.13
1251-1-5911	Software	\$1,183,487.03	\$0.00	\$0.00	\$1,183,487.03
1254-1-5971	Licencias informáticas e intelectuales	\$462,636.10	\$0.00	\$0.00	\$462,636.10

B) Activos Diferidos.

NO APLICA.

**NOTA 10. Estimación por Pérdida o Deterioro de Activos Circulantes.**

Se informarán los criterios utilizados para la determinación de las estimaciones; por ejemplo: estimación de cuentas incobrables, estimación de inventarios, deterioro de activos biológicos y cualquier otra que aplique

NO APLICA.

**NOTA 11. Otros Activos no Circulantes.**

De las cuentas de otros activos se informará por tipo circulante o no circulante, los montos totales asociados y sus características cualitativas significativas que les impacten financieramente

A) Bienes en Comodato

Son aquellos bienes muebles que proporcionan un servicio, los cuales no son adquiridos con recursos del ICATCAM, pero forman parte de los activos.

No aplica.



**PASIVO CIRCULANTE**

**NOTA 1. Cuentas por Pagar a Corto Plazo**

**A) Servicios Personales por pagar a corto plazo.**

Las obligaciones de pago que se informan corresponden a Servicios Personales pendientes de pago, las cuales serán liquidadas con vencimiento en días a 90, 180, menor o igual a 365 y mayor a 365. Asimismo, se informará sobre la factibilidad del pago de dichos pasivos, siempre y cuando se cuente con los recursos para su pago.

Cuenta	Nombre de la Cuenta	Saldo Inicial	Movimientos del Periodo		Al 31 de marzo de 2017
			Cargos	Abonos	
2111-1	Remuneración por pagar al Personal de carácter permanente a CP	\$430,169.49	\$4,350,677.81	\$3,924,821.32	\$4,313.00
2111-1-01	Remuneración por pagar al Personal de carácter permanente a CP	\$4,313.00	\$0.00	\$0.00	\$4,313.00

**B) Proveedores por Pagar a Corto Plazo.**

Las obligaciones de pago a proveedores que se informan corresponden a la adquisición de bienes y servicios pendientes de pago, las cuales serán liquidadas en con vencimiento de días a 90, 180, menor o igual a 365 y mayor a 365. Asimismo, se informará sobre la factibilidad del pago de dichos pasivos, siempre y cuando se cuente con los recursos para su pago.

Cuenta	Nombre de la Cuenta	Saldo Inicial	Movimientos del Periodo		Al 31 de marzo de 2017
			Cargos	Abonos	
2112	PROVEEDORES POR PAGAR A CORTO PLAZO	\$9,845,470.28	\$5,768,735.06	\$3,282,664.59	\$7,359,399.81
2112-1	Deudas por Adquisición de Bienes y Contratación de Servicios por Pagar a CP	\$6,221,284.93	\$2,689,453.32	\$2,495,083.32	\$6,026,914.93
2112-2	Deudas por Adquisición de Bienes Inmuebles, Muebles e Intangibles por Pagar a CP	-\$17,264.65	\$714,509.97	\$714,509.95	-\$17,264.67
2112-9	Otras Deudas Comerciales por Pagar a CP	\$3,641,450.00	\$2,364,771.77	\$73,071.32	\$1,349,749.55

**C) Transferencias Otorgadas por Pagar a Plazo.**

No aplica





ESTADO DE CAMPECHE  
NOTAS A LOS ESTADOS FINANCIEROS  
Del 1 de ENERO al 31 de MARZO de 2017 y 2016

Ente Público: Instituto de Capacitación para el Trabajo del Estado de Campeche



ICATCAM  
GOBIERNO DEL ESTADO  
CAMPECHE 2015-2021

**D) Retenciones y Contribuciones por Pagar a Corto Plazo.**

Los saldos que integran esta cuenta corresponden a obligaciones fiscales, cuotas y descuentos contractuales a favor de instituciones como SAT, Gobierno del Estado de Campeche, por retenciones a empleados por convenios celebrados con Fonacot, casas comerciales, seguros individuales y otras empresas, así como la retención de las amortizaciones por créditos otorgados por el INFONAVIT. También se registran las retenciones del Impuesto sobre la Renta efectuados a empleados y por la aportación a cargo del ICATCAM ante el Instituto Mexicano del Seguro Social., las cuales serán liquidadas con vencimiento de 90 días. Asimismo, se informará sobre la factibilidad del pago de dichos pasivos, siempre y cuando se cuente con los recursos para su pago.

Cuenta	Nombre de la Cuenta	Saldo Inicial	Movimientos del Periodo		Al 31 de marzo de 2017
			Cargos	Abonos	
<b>2117</b>	<b>RETENCIONES Y CONTRIBUCIONES POR PAGAR A CORTO PLAZO</b>	<b>\$2,852,289.64</b>	<b>\$2,102,939.07</b>	<b>\$1,688,366.89</b>	<b>\$2,437,717.46</b>
2117-1	Retenciones de Impuestos por Pagar a CP	\$497,906.14	\$793,366.00	\$820,715.69	\$525,255.83
2117-1-01	RETENCIONES DE IMPUESTOS POR PAGAR A CP	\$496,355.43	\$793,366.00	\$820,715.69	\$523,705.12
2117-1-01-0001	I.S.R. SALARIOS	\$471,462.56	\$779,037.00	\$803,382.15	\$495,807.71
2117-1-01-0002	I.S.R. SALARIOS ANUALES	-\$142.79	\$0.00	\$0.00	-\$142.79
2117-1-01-0003	RETENCION POR ISR HONORARIOS	\$18,924.18	\$8,240.00	\$11,244.91	\$21,929.09
2117-1-01-0004	ISR RETENCIONES POR ASIMILADOS A SALARIOS	\$1,303.91	\$1,306.00	\$1,305.80	\$1,303.71
2117-1-01-0005	I.V.A. RETENIDO	\$25.11	\$0.00	\$0.00	\$25.11
2117-1-01-0006	Ret. ISR Arrendamiento Inmuebles	\$4,782.46	\$4,783.00	\$4,782.83	\$4,782.29
2117-1-02-0001	2 % SOBRE NOMINAS	\$1,550.71	\$0.00	\$0.00	\$1,550.71
2117-2	Retenciones del Sistema de Seguridad Social por Pagar a CP	\$886,235.73	\$469,307.55	\$342,345.66	\$759,273.84
2117-2-01	Retenciones del Sistema de Seguridad Social por Pagar a CP	\$886,235.73	\$469,307.55	\$342,345.66	\$759,273.84
2117-2-01-0001	I.M.S.S.	\$819,036.90	\$126,927.71	\$179,727.04	\$871,836.23
2117-2-01-0003	S.A.R.	\$0.00	\$196,115.31	\$0.00	-\$196,115.31
2117-2-01-0004	ISSSTECAM	\$67,198.83	\$146,264.53	\$162,618.62	\$83,552.92
2117-3	Impuesto y Derechos por Pagar a CP	-\$6,879.25	\$0.00	\$0.00	-\$6,879.25
2117-3-0001	Iva Trasladado	-\$6,879.25	\$0.00	\$0.00	-\$6,879.25
2117-9	Otras Retenciones y Contribuciones por Pagar a CP	\$1,475,027.02	\$840,265.52	\$525,305.54	\$1,160,067.04
2117-9-01	FONACOT	\$235,367.77	\$113,720.32	\$118,311.09	\$239,958.54



**NOTA 2.- Fondos de Terceros en garantía a Corto Plazo**

Se informará de manera agrupada los recursos localizados en Fondos de Terceros en Administración y/o en Garantía a corto y largo plazo, así como la naturaleza de dichos recursos y sus características cualitativas significativas que les afecten o pudieran afectarles financieramente

**A) FONDOS CONTINGENTES A CORTO PLAZO**

Cuenta	Nombre de la Cuenta	Saldo Inicial	Movimientos del Periodo		Al 31 de marzo de 2017
			Cargos	Abonos	
2163-1	Fondos Contingentes a Corto Plazo	\$759,047.27	\$0.00	\$0.00	\$759,047.27
2163-1-01-0001	FONDO DE CONTINGENCIA	\$759,047.27	\$0.00	\$0.00	\$759,047.27

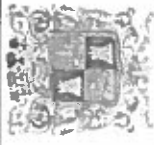
**B) OTRAS PROVISIONES A CORTO PLAZO**

Cuenta	Nombre de la Cuenta	Saldo Inicial	Movimientos del Periodo		Al 31 de marzo de 2017
			Cargos	Abonos	
2179	OTRAS PROVISIONES A CORTO PLAZO	\$117,992.89	\$0.00	\$0.00	\$117,992.89
2179-1	Otras Provisiones a Corto Plazo	\$117,992.89	\$0.00	\$0.00	\$117,992.89

**NOTA 3.-PASIVOS DIFERIDOS.**

Se informará de las cuentas de los pasivos diferidos y otros, su tipo, monto y naturaleza, así como las características significativas que les impacten o pudieran impactarles financieramente

**NO APLICA.**



## II) Notas al Estado de Actividades

### NOTA 1. Ingresos de Gestión

De los rubros de impuestos, contribuciones de mejoras, derechos, productos, aprovechamientos, participaciones y aportaciones, y transferencias, subsidios, otras ayudas y asignaciones, se informarán los montos totales de cada clase (tercer nivel del Clasificador por Rubro de Ingresos), así como de cualquier característica significativa

#### A) Ingresos por Venta de Bienes y Servicios

Corresponden a los Ingresos propios del ICATCAM, por colegiaturas, cursos y evento de manos creativas

#### B) Convenios

Son los recursos federales que llegan al icalcam a través de convenio con la federación (60%)

#### C) Transferencias del Resto del Sector Público.

Son los recursos financieros ordinarios estatales, que anualmente autoriza el Gobierno del Estado de Campeche a través de la Secretaría de Educación del Estado. (40%).




ESTADO DE CAMPECHE  
NOTAS A LOS ESTADOS FINANCIEROS  
Del 1 de ENERO al 31 de MARZO de 2017 y 2016

Ente Público: Instituto de Capacitación para el Trabajo del Estado de Campeche



ICATCAM  
GOBIERNO DEL ESTADO  
CAMPECHE 2015-2021

Concepto	2017	2016
<b>Ingresos de la Gestión</b>	<b>902,383</b>	<b>522,361</b>
Impuestos	0	0
Cuotas y Aportaciones de Seguridad Social	0	0
Contribuciones de Mejoras	0	0
Derechos	0	0
Productos de Tipo Corriente	0	0
Aprovechamientos de Tipo Corriente	0	0
A) Ingresos por Venta de Bienes y Servicios	902,383	522,361
Ingresos no Comprendidos en las Fracciones de la Ley de Ingresos Causados en Ejercicios Fiscales Anteriores Pendientes de Liquidación o Pago	0	0
<b>Participaciones, Aportaciones, Transferencias, Asignaciones, Subsidios y Otras Ayudas</b>	<b>24,618,704</b>	<b>23,033,619</b>
B) Participaciones y Aportaciones	11,614,495	11,224,484
C) Transferencias, Asignaciones, Subsidios y Otras ayudas	13,004,209	11,809,135



ESTADO DE CAMPECHE  
NOTAS A LOS ESTADOS FINANCIEROS  
Del 1 de ENERO al 31 de MARZO de 2017 y 2016

Ente Público: Instituto de Capacitación para el Trabajo del Estado de Campeche



ICATCAM  
GOBIERNO DEL ESTADO  
CAMPECHE 2015-2021

**NOTA 2.- Otros Ingresos Financieros.**

Son los Intereses Financieros generados por las distintas cuentas bancarias productivas del sistema


Concepto	2017	2016
Otros Ingresos y Beneficios	0	0
D) Ingresos Financieros	0	0
Incremento por Variación de Inventarios	0	0
Disminución del Exceso de Estimaciones por Pérdida o Deterioro u Obsolescencia	0	0
Disminución del Exceso de Provisiones	0	0
Otros Ingresos y Beneficios Varios	0	0



**NOTA 1. Gastos y Otras Pérdidas:**

Los gastos de funcionamiento, transferencias, asignaciones, subsidios y otras ayudas, corresponden a las erogaciones que se ejercen con el presupuesto anual del Sistema de acuerdo a las fuentes de financiamientos básicas, clasificados en capítulos, siendo los más representativos los Servicios Personales, Materiales y Suministros, Servicios Generales, Ayudas Sociales y Otros Gastos según se detalla a continuación:

Concepto	2017	2016
<b>GASTOS Y OTRAS PÉRDIDAS</b>		
Gastos de Funcionamiento	27,898,453	23,947,190
Servicios Personales	21,995,287	17,762,182
Materiales y Suministros	2,093,218	2,820,397
Servicios Generales	3,809,948	3,364,612
Transferencias, Asignaciones, Subsidios y Otras Ayudas	0	0
Transferencias Internas y Asignaciones al Sector Público	0	0
Transferencias al Resto del Sector Público	0	0
Subsidios y Subvenciones	0	0
Ayudas Sociales	0	0
Pensiones y Jubilaciones	0	0
Transferencias a Fideicomisos, Mandatos y Contratos Análogos	0	0
Transferencias a la Seguridad Social	0	0
Donativos	0	0




ESTADO DE CAMPECHE  
NOTAS A LOS ESTADOS FINANCIEROS  
Del 1 de ENERO al 31 de MARZO de 2017 y 2016

Ente Público: Instituto de Capacitación para el Trabajo del Estado de Campeche



ICATCAM  
GOBIERNO DEL ESTADO  
CAMPECHE 2015-2021

Concepto	2017	2016
Transferencias al Exterior	0	0
<b>Participaciones y Aportaciones</b>	0	0
Participaciones	0	0
<u>Aportaciones</u>	0	0
Convenios	0	0
<b>Intereses, Comisiones y Otros Gastos de la Deuda Pública</b>	0	0
Intereses de la Deuda Pública	0	0
Comisiones de la Deuda Pública	0	0
Gastos de la Deuda Pública	0	0
Costo por Coberturas	0	0
Apoyos Financieros	0	0
<b>Otros Gastos y Pérdidas Extraordinarias</b>	0	0
Estimaciones, Depreciaciones, Deterioros, Obsolescencia y Amortizaciones	0	0
Provisiones	0	0
Disminución de Inventarios	0	0
Aumento por Insuficiencia de Estimaciones por Pérdida o Deterioro y Obsolescencia	0	0
Aumento por Insuficiencia de Provisiones	0	0
Otros Gastos	0	0
<b>Inversión Pública</b>	0	0



ESTADO DE CAMPECHE  
NOTAS A LOS ESTADOS FINANCIEROS  
Del 1 de ENERO al 31 de MARZO de 2017 y 2016


Ente Público: Instituto de Capacitación para el Trabajo del Estado de Campeche



ICATCAM  
GOBIERNO DEL ESTADO  
CAMPECHE 2015-2021

Concepto	2017	2016
Inversión Pública no Capitalizable	0	0
<b>Total de Gastos y Otras Pérdidas</b>	<b>27,898,453</b>	<b>23,947,190</b>
<b>Resultados del Ejercicio (Ahorro/Desahorro)</b>	<b>-2,377,367</b>	<b>-391,210</b>





ESTADO DE CAMPECHE  
NOTAS A LOS ESTADOS FINANCIEROS  
Del 1 de ENERO al 31 de MARZO de 2017 y 2016

Ente Público: Instituto de Capacitación para el Trabajo del Estado de Campeche




ICATCAM  
GOBIERNO DEL ESTADO  
CAMPECHE 2015-2021

III NOTAS AL ESTADO DE VARIACIÓN EN LA HACIENDA PÚBLICA

NOTA 1.- Informe de manera agrupada, acerca de las modificaciones al patrimonio contribuido por tipo, naturaleza, monto y procedencia de los recursos que modifican al patrimonio generado.

Concepto	Hacienda Pública/Patrimonio Contribuido	Hacienda Pública/Patrimonio Generado de Ejercicios Anteriores	Hacienda Pública/Patrimonio Generado del Ejercicio	Ajustes por Cambios de Valor	Total
Rectificaciones de Resultados de Ejercicios Anteriores	0	822,510	-2,970,487	0	-2,147,977
Patrimonio Neto Inicial Ajustado del Ejercicio	15,303,071	0	0	0	15,303,071
Aportaciones	0	0	0	0	0
Donaciones de Capital	15,303,071	0	0	0	15,303,071
Actualización de la Hacienda Pública/Patrimonio	0	0	0	0	0
Variaciones de la Hacienda Pública/Patrimonio Neto del Ejercicio	0	12,867,567	-391,210	0	12,476,357
Resultados del Ejercicio (Ahorro/Desahorro)	0	0	-391,210	0	-391,210
Resultados de Ejercicios Anteriores	0	12,867,567	0	0	12,867,567
Revalúos	0	0	0	0	0
Reservas	0	0	0	0	0
<b>Hacienda Pública/Patrimonio Neto Final del Ejercicio 2017</b>	<b>15,303,071</b>	<b>13,690,077</b>	<b>-391,210</b>	<b>0</b>	<b>28,601,938</b>



ESTADO DE CAMPECHE

NOTAS A LOS ESTADOS FINANCIEROS

Del 1 de ENERO al 31 de MARZO de 2017 y 2016

Ente Público: Instituto de Capacitación para el Trabajo del Estado de Campeche



ICATCAM

GOBIERNO DEL ESTADO

CAMPECHE 2015-2021

NOTA 2.- Se informará de manera agrupada, acerca del monto y procedencia de los recursos que modifican al patrimonio generado.

Concepto	Hacienda Pública/Patrimonio Contribuido	Hacienda Pública/Patrimonio Generado de Ejercicios Anteriores	Hacienda Pública/Patrimonio Generado del Ejercicio	Ajustes por Cambios de Valor	Total
Cambios en la Hacienda Pública/Patrimonio Neto del Ejercicio 2017	0	0	0	0	0
Aportaciones	0	0	0	0	0
Donaciones de Capital	0	0	0	0	0
Actualización de la Hacienda Pública/Patrimonio	0	0	0	0	0
Variaciones de la Hacienda Pública/Patrimonio Neto del Ejercicio 2017	0	19,912,011	-1,986,157	0	17,925,854
Resultados del Ejercicio (Ahorro/Desahorro)	0	0	-1,986,157	0	-1,986,157
Resultados de Ejercicios Anteriores	0	19,912,011	0	0	19,912,011
Revaluos	0	0	0	0	0
Reservas	0	0	0	0	0
<b>Saldo Neto en la Hacienda Pública / Patrimonio 2017</b>	<b>15,303,071</b>	<b>33,602,088</b>	<b>-5,347,854</b>	<b>0</b>	<b>43,557,305</b>



ESTADO DE CAMPECHE  
NOTAS A LOS ESTADOS FINANCIEROS  
Del 1 de ENERO al 31 de MARZO de 2017 y 2016

Ente Público: Instituto de Capacitación para el Trabajo del Estado de Campeche



ICATCAM  
GOBIERNO DEL ESTADO  
CAMPECHE 2015-2021

IV) NOTAS AL ESTADO DE FLUJOS DE EFECTIVO

Efectivo y equivalentes

NOTA 1.- El análisis de los saldos inicial y final que figuran en la última parte del Estado de Flujo de Efectivo en la cuenta de efectivo y equivalentes es como sigue:

Concepto	2017	2016
Efectivo en Bancos – Tesorería	1,055,703	10,193,311
Efectivo en Bancos- Dependencias	0	0
Inversiones temporales (hasta 3 meses)	0	0
Fondos con afectación específica	0	0
Depósitos de fondos de terceros y otros	0	0
<b>Total de Efectivo y Equivalentes</b>	<b>1,055,703</b>	<b>10,193,311</b>

NOTA 2.- Detallo las adquisiciones de bienes muebles e inmuebles con su monto global y porcentaje de estas adquisiciones fueron realizadas mediante subsidios de capital del sector central. Adicionalmente revelo el importe de los pagos que durante el periodo se hicieron por la compra de los elementos citados.

NO APLICA.

NOTA 3.- Conciliación de los Flujos de Efectivo Netos de las Actividades de Operación y la cuenta de Ahorro/Desahorro antes de Rubros Extraordinarios. A continuación, se presenta un ejemplo de la elaboración de la conciliación.

Concepto	2017	2016
Ahorro/Desahorro antes de rubros Extraordinarios	-7,618,331	20,377,998
Movimientos de partidas (o rubros) que no afectan al efectivo.	0	0
Depreciación	-16,128,120	-9,987,416
Amortización	0	0
Incrementos en las provisiones	0	0
Incremento en inversiones producido por revaluación	0	0



Concepto	2017	2016
Ganancia/pérdida en venta de propiedad, planta y equipo	0	0
Incremento en cuentas por cobrar	0	0
Partidas extraordinarias	0	0

Las cuentas que aparecen en el cuadro anterior no son exhaustivas y tienen como finalidad ejemplificar el formato que se sugiere para elaborar la nota.

**V) CONCILIACIÓN ENTRE LOS INGRESOS PRESUPUESTARIOS Y CONTABLES, ASÍ COMO ENTRE LOS EGRESO--+- S PRESUPUESTARIOS Y LOS GASTOS CONTABLES**

La conciliación se presentará atendiendo a lo dispuesto por el Acuerdo por el que se emite el formato de conciliación entre los ingresos presupuestarios y contables, así como entre los egresos presupuestarios y los gastos contables.

<b>1. Ingresos Presupuestarios</b>		<b>25,521,087</b>
<b>2. Más ingresos contables no presupuestarios</b>		<b>0</b>
Incremento por variación de inventarios	0	
Disminución del exceso de estimaciones por pérdida o deterioro u obsolescencia	0	
Disminución del exceso de provisiones	0	
Otros ingresos y beneficios varios	0	
Otros ingresos contables no presupuestarios	0	
<b>3. Menos ingresos presupuestarios no contables</b>		<b>0</b>
Productos de capital	0	
Aprovechamientos capital	0	
Ingresos derivados de financiamientos	0	
Otros Ingresos presupuestarios no contables	0	
<b>4. Ingresos Contables (4 = 1 + 2 - 3)</b>		<b>25,521,087</b>




ESTADO DE CAMPECHE  
NOTAS A LOS ESTADOS FINANCIEROS  
Del 1 de ENERO al 31 de MARZO de 2017 y 2016

Ente Público Instituto de Capacitación para el Trabajo del Estado de Campeche



ICATCAM  
GOBIERNO DEL ESTADO  
CAMPECHE 2015-2021

<b>1. Total de egresos (presupuestarios)</b>		<b>29,417,731</b>
<b>2. Menos egresos presupuestarios no contables</b>		<b>1,519,277</b>
Mobiliario y equipo de administración	512,567	
Mobiliario y equipo educacional y recreativo	105,620	
Equipo e instrumental médico y de laboratorio	0	
Vehículos y equipo de transporte	0	
Equipo de defensa y seguridad	0	
Maquinaria, otros equipos y herramientas	339,356	
Activos biológicos	0	
Bienes inmuebles	0	
Activos intangibles	0	
Obra pública en bienes propios	0	
Acciones y participaciones de capital	0	
Compra de títulos y valores	0	
Inversiones en fideicomisos, mandatos y otros análogos	0	
Provisiones para contingencias y otras erogaciones especiales	0	
Amortización de la deuda pública	0	
Adeudos de ejercicios fiscales anteriores (ADEFAS)	561,734	
Otros Egresos Presupuestales No Contables	0	0
<b>3. Más gastos contables no presupuestales</b>		<b>0</b>
Estimaciones, depreciaciones, deterioros, obsolescencia y amortizaciones	0	
Provisiones	0	
Disminución de inventarios	0	
Aumento por insuficiencia de estimaciones por pérdida o deterioro u obsolescencia	0	
Aumento por insuficiencia de provisiones	0	




ESTADO DE CAMPECHE  
NOTAS A LOS ESTADOS FINANCIEROS  
Del 1 de ENERO al 31 de MARZO de 2017 y 2016

Ente Público: Instituto de Capacitación para el Trabajo del Estado de Campeche

ICATCAM  
GOBIERNO DEL ESTADO  
CAMPECHE 2015-2021



Otros Gastos	0	0
<b>Otros Gastos Contables No Presupuestales</b>	0	0
<b>4. Total de Gasto Contable (4 = 1 - 2 + 3)</b>		<b>27,898,453</b>



ESTADO DE CAMPECHE

NOTAS A LOS ESTADOS FINANCIEROS

Del 1 de ENERO al 31 de MARZO de 2017 y 2016

Ente Público Instituto de Capacitación para el Trabajo del Estado de Campeche



ICATCAM

GOBIERNO DEL ESTADO  
CAMPECHE 2015-2021

**b) NOTAS DE MEMORIA (CUENTAS DE ORDEN)**

Las cuentas de orden se utilizan para registrar movimientos de valores que no afecten o modifiquen el balance del ente, sin embargo, su incorporación en libros es necesaria con fines de recordatorio contable, de control y en general sobre los aspectos administrativos, o bien para consignar sus derechos o responsabilidades contingentes que puedan o no presentarse en el futuro.

**A).- Cuentas de Orden Contables y Presupuestarias:**

Las cuentas que se manejan para efectos de este documento son las siguientes:

CONTABLES:	2017	2016
Valores	0	0
Emisión de obligaciones	0	0
Avales y Garantías	0	0
Juicios	12	12
Contratos para Inversión Mediante Proyectos para Prestación de Servicios (PPS) y Similares	0	0
Bienes concesionados o en comodato	0	0
<b>Totales:</b>	<b>12</b>	<b>12</b>

**B).-Cuentas de Orden.**

CUENTAS DE ORDEN PRESUPUESTARIAS	2017	2016
LEY DE INGRESOS		\$ 0.00
LEY DE INGRESOS ESTIMADA	\$136,140,372.00	\$116,203,285.00
LEY DE INGRESOS POR EJECUTAR	\$110,619,285.50	\$110,051,009.86
MODIFICACIONES A LA LEY DE INGRESOS ESTIMADA	\$0.00	\$17,403,704.85
LEY DE INGRESOS DEVENGADA	\$25,521,086.50	\$23,555,979.99
LEY DE INGRESOS RECAUDADA	\$25,521,086.50	\$23,555,979.99



ESTADO DE CAMPECHE  
NOTAS A LOS ESTADOS FINANCIEROS  
Del 1 de ENERO al 31 de MARZO de 2017 y 2016

Ente Público: Instituto de Capacitación para el Trabajo del Estado de Campeche



**ICATCAM**  
GOBIERNO DEL ESTADO  
CAMPECHE 2015-2021

	2017	2016
<b>CUENTAS DE ORDEN PRESUPUESTARIAS</b>		
<b>PRESUPUESTO DE EGRESOS</b>		<b>\$ 0.00</b>
PRESUPUESTO DE EGRESOS APROBADO	\$136,140,372.00	\$116,203,285.00
PRESUPUESTO DE EGRESOS POR EJERCER	\$25,468,064.96	\$116,203,285.00
MODIFICACIONES AL PRESUPUESTO DE EGRESOS APROBADO	\$0.00	\$19,901,803.60
PRESUPUESTO DE EGRESOS COMPROMETIDO	\$110,672,307.04	\$17,403,704.85
PRESUPUESTO DE EGRESOS DEVENGADO	\$29,417,730.68	\$113,705,186.25
PRESUPUESTO DE EGRESOS EJERCIDO	\$29,417,730.68	\$22,900,345.57
PRESUPUESTO DE EGRESOS PAGADO	\$29,417,730.68	\$22,750,351.19

**NOTA 1.** - Los valores en custodia de instrumentos prestados a formadores de mercado e instrumentos de crédito recibidos en garantía de los formadores de mercado u otros.

**NO APLICA.**


**NOTA 2.** - Por tipo de emisión de instrumento: monto, tasa y vencimiento.

**NO APLICA**

**NOTA 3.** - Los contratos firmados de construcciones por tipo de contrato.

**NO APLICA.**





### c) NOTAS DE GESTIÓN ADMINISTRATIVA

#### NOTA 1. Introducción

Los Estados Financieros de los entes públicos, proveen de información financiera a los principales usuarios de la misma, al Congreso y a los ciudadanos

El objetivo del presente documento es la revelación del contexto y de los aspectos económicos-financieros más relevantes que influyeron en las decisiones del periodo, y que deberán ser considerados en la elaboración de los estados financieros para la mayor comprensión de los mismos y sus particularidades.

De esta manera, se informa y explica la respuesta del gobierno a las condiciones relacionadas con la información financiera de cada periodo de gestión; además, de exponer aquellas políticas que podrían afectar la toma de decisiones en periodos posteriores.

#### NOTA 2.- Panorama Económico y Financiero.

Los estados financieros del ICATCAM, muestran los hechos con incidencia económica-financiera que ha realizado durante un periodo determinado y son necesarios para mostrar los resultados de la gestión económica-financiera, presupuestaria y fiscal, así como la situación patrimonial de los mismos, todo ello con la estructura, oportunidad y periodicidad que la ley establece.

El objetivo de los estados financieros, es mostrar la información acerca de la situación financiera, los resultados de la gestión, los flujos de efectivo acontecidos y sobre el ejercicio del Estimado de Ingresos y del programado de egresos, de forma tal que permita cumplir con los ordenamientos legales sobre el particular.

A su vez, es útil para que un amplio número de usuarios pueda disponer de la misma confiabilidad y oportunidad para tomar decisiones respecto a asignación de recursos, su administración y control. Asimismo, constituyen la base financiera para la evaluación del desempeño, la rendición de cuentas, la transparencia fiscal y la fiscalización externa de las cuentas públicas.

Este Organismo para su operatividad en sus programas recibe recursos mediante convenio entre la federación y el estado aportando en porcentaje de un 60 y 40 respectivamente.

#### NOTA 3.- Autorización e Historia



**a) Fecha de creación del ente.**

El Instituto de Capacitación para el Trabajo del Estado de Campeche (ICATCAM) es un organismo Descentralizado de la Administración Pública del Estado, dotado de personalidad jurídica, autonomía técnica y operativa y patrimonio propio, quedando incluido en el sector de entidades paraestatales cuya coordinación corresponde a la Secretaría de Educación según Acuerdo de Creación publicado en el Periódico Oficial del Gobierno del Estado el día 27 de agosto de 1993, con modificaciones publicadas el 24 de julio de 2002 y 16 de julio de 2009.

El ICATCAM está sectorizado a la Secretaría de Educación conforme establece el Acuerdo del Ejecutivo del Estado por el que establece la Nueva Agrupación por Sectores de las Entidades de la Administración Pública Paraestatal del Estado de Campeche publicado el 19 de enero de 1998.

El gobierno del organismo estará a cargo de la Junta de Gobierno y el Director General. La primera integrada por un Presidente que será el titular de la Secretaría de Educación, un Vicepresidente que será designado por el Gobernador, dos representantes de la Secretaría de Educación Pública, un representante del sector social y dos representantes del sector productivo de bienes y servicios.

**b) Principales cambios en su estructura**  
No aplica

**NOTA 4.- Organización y Objeto Social**

**a) Objeto social**

El ICATCAM tendrá como objeto, impartir e impulsar la capacitación formal para y en el trabajo, proporcionando la mejor calidad y vinculación de dicha capacitación con el sector productivo a efecto de garantizar las necesidades del desarrollo estatal, regional y nacional.

**b) Principal actividad**

- Impartir capacitación en las áreas industriales y de servicios a través de sus planteles y unidades móviles;
- Acreditar y certificar el conocimiento adquirido;

**c) Ejercicio fiscal**

El ejercicio fiscal del ICATCAM es por el periodo correspondiente del 01 de enero al 31 de marzo de 2017



ESTADO DE CAMPECHE

NOTAS A LOS ESTADOS FINANCIEROS

Del 1 de ENERO al 31 de MARZO de 2017 y 2016

Ente Público: Instituto de Capacitación para el Trabajo del Estado de Campeche



ICATCAM  
GOBIERNO DEL ESTADO  
CAMPECHE 2015-2021

#### d) Régimen jurídico

Organismo público descentralizado, con personalidad jurídica y patrimonio propio, regido por las siguientes Leyes:

##### Leyes Federales:

- Constitución Política de los Estados Unidos Mexicanos;
- Ley de Impuesto sobre la Renta;
- Código Fiscal de la Federación;
- Ley Federal de Trabajo;
- Ley General de Contabilidad Gubernamental.
- Ley de Disciplina Financiera.

##### Leyes Estatales:


- Ley de Control Presupuestal y Responsabilidad Hacendaria del Estado de Campeche;
- Acuerdo de Creación del Instituto de Capacitación para el Trabajo del Estado de Campeche
- Transparencia y Acceso a la Información Pública del Estado de Campeche;
- Ley Reglamentaria del Capítulo XVII de la Constitución Política del Estado de Campeche;
- Constitución Política del Estado de Campeche,
- Ley de Adquisiciones, Arrendamientos y Prestación de Servicios Relacionados con Bienes Muebles del Estado de Campeche.
- Ley de Archivos del Estado de Campeche;
- Ley Paraestatal del Estado de Campeche

#### e) Consideraciones fiscales del ente: revelar el tipo de contribuciones que esté obligado a pagar o retener.

- 1) Mensual de retención de I.S.R. de sueldos y salarios;
- 2) Mensual de Retención de I.S.R. por Servicios Profesionales;
- 3) Mensual de retención de I.S.R. a asimilados a salarios;

#### f) Estructura organizacional básica

Junta de Gobierno.  
Director General.  
Directores de Áreas  
Directores de Planteles.



**g) Fideicomisos, mandatos y análogos de los cuales es fideicomitente o fiduciario**

El ICATCAM no tiene Fideicomisos.

**NOTA 5.- Bases de Preparación de los Estados Financieros**

**a) Si se ha observado la normatividad emitida por el CONAC y las disposiciones legales aplicables.**


Con fecha 31 de diciembre de 2008 fue publicada en el Diario Oficial de la Federación una nueva Ley General de Contabilidad Gubernamental, de observancia obligatoria en los niveles de los gobiernos federal, estatal y municipal y en todas sus instancias y organismos. Para la emisión de las normas contables y de los lineamientos de generación de información financiera y presupuestaria de los entes públicos, dicha Ley creó el Consejo Nacional de Armonización Contable (CONAC), estableciendo diversos plazos para que se cumpla sus cometidos, con fecha límite al 31 de diciembre de 2012 para presentar los estados financieros sobre el ejercicio de los ingresos y gastos sobre las finanzas públicas bajo las disposiciones de esta Ley.

Se adoptó la implementación de esta Ley y las normas y lineamientos que de ella emanan emitidos por la CONAC el 2 de marzo de 2011, acordando dicha implementación de estas nuevas normas y criterios, debiendo emitir los estados financieros al 31 de diciembre de 2012 con la Adopción Inicial de esta nueva Ley y los correspondientes al ejercicio 2013 en su fase final. Se implementó el cálculo de la depreciación en los bienes inmuebles y muebles

Los Estados Financieros y sus notas fueron elaborados de acuerdo con la Ley General de Contabilidad Gubernamental y lo ya establecido al respecto por el Consejo Nacional de Armonización Contable (CONAC), así como para poder cumplir con los propósitos anteriores, el sistema contable utilizado por el ICATCAM fue el Sistema Automatizado de Administración y Contabilidad Gubernamental (SAACG.NET) desarrollado por el Instituto para el Desarrollo Técnico de las Haciendas Públicas (INDETEC), con la finalidad de dar cumplimiento la presente norma se definen conceptualmente y se identifican los elementos básicos que conforman los estados financieros, con el propósito de lograr uniformidad de criterios entre los preparadores, reguladores, dictaminadores y usuarios de dicha información, así como para lograr su adecuada armonización.

**b) La normatividad aplicada para el reconocimiento, valuación y revelación de los diferentes rubros de la información financiera, así como las bases de medición utilizadas para la elaboración de los estados financieros; por ejemplo: costo histórico, valor de realización, valor razonable, valor de recuperación o cualquier otro método empleado y los criterios de aplicación de los mismos.**


Todos los eventos que afectan económicamente a la Institución están cuantificados en términos monetarios y se registran al costo histórico. El costo histórico de las operaciones corresponde al monto erogado para su adquisición conforme a la documentación contable original justificable y comprobatoria.



**c) Postulados básicos.**

Son los elementos fundamentales que configuran el Sistema de Contabilidad Gubernamental (SCG), teniendo incidencia en la identificación, el análisis, la interpretación, la captación, el procesamiento y el reconocimiento de las transformaciones, transacciones y otros eventos que afectan el ente público.


- 1) **SUSTANCIA ECONOMICA** Es el reconocimiento contable de las transacciones, transformaciones internas y otros eventos, que afectan económicamente al ente público y delimitan la operación del Sistema de Contabilidad Gubernamental (SCG).
- 2) **ENTES PUBLICOS** Los poderes Ejecutivo, Legislativo y Judicial de la Federación y de las entidades federativas; los entes autónomos de la Federación y de las entidades federativas; los ayuntamientos de los municipios; los órganos político-administrativos de las demarcaciones territoriales del Distrito Federal; y las entidades de la administración pública paraestatal, ya sean federales, estatales o municipales.
- 3) **EXISTENCIA PERMANENTE** La actividad del ente público se establece por tiempo indefinido, salvo disposición legal en la que se especifique lo contrario.
- 4) **REVELACION SUFICIENTE** Los estados y la información financiera deben mostrar amplia y claramente la situación financiera y los resultados del ente público.
- 5) **IMPORTANCIA RELATIVA** La información debe mostrar los aspectos importantes de la entidad que fueron reconocidos contablemente
- 6) **REGISTRO E INTEGRACION PRESUPUESTARIA** La información presupuestaria de los entes públicos se integra en la contabilidad en los mismos términos que se presentan en la ley de Ingresos y en el Decreto del Presupuesto Egresos, de acuerdo a la naturaleza económica que le corresponda. El registro presupuestario del ingreso y del egreso en los entes públicos se debe reflejar en la contabilidad, considerando sus efectos patrimoniales y su vinculación con las etapas presupuestarias correspondientes.
- 7) **CONSOLIDACION DE LA INFORMACION FINANCIERA** Los estados financieros de los entes públicos deberán presentar de manera consolidada la situación financiera, los resultados de operación, el flujo de efectivo o los cambios en la situación financiera y las variaciones a la Hacienda Pública, como si se tratara de un solo ente público.



- 8) **DEVENGO CONTABLE** Los registros contables de los entes públicos se llevarán con base acumulativa. El ingreso devengado, es el momento contable que se realiza cuando existe jurídicamente el derecho de cobro de impuestos, derechos, productos, aprovechamientos y otros ingresos por parte de los entes públicos. El gasto devengado, es el momento contable que refleja el reconocimiento de una obligación de pago a favor de terceros por la recepción de conformidad de bienes, servicios y obra pública contratados; así como de las obligaciones que derivan de tratados, leyes, decretos, resoluciones y sentencias definitivas.
- 9) **VALUACION** Todos los eventos que afecten económicamente al ente público deben ser cuantificados en términos monetarios y se registrarán al costo histórico o al valor económico más objetivo registrándose en moneda nacional.
- 10) **DUALIDAD ECONOMICA** El ente público debe reconocer en la contabilidad, la representación de las transacciones y algún otro evento que afecte su situación financiera, su composición por los recursos asignados para el logro de sus fines y por sus fuentes, conforme a los derechos y obligaciones.
- Explicación del Postulado Básico
- a) Los activos representan recursos que fueron asignados y capitalizados por el ente público, en tanto que los pasivos y el patrimonio representan los financiamientos y los activos netos, respectivamente;
  - b) Las fuentes de los recursos están reconocidas dentro de los conceptos de la Ley de Ingresos.
- 11) **CONSISTENCIA** Ante la existencia de operaciones similares en un ente público, debe corresponder un mismo tratamiento contable, el cual debe permanecer a través del tiempo, en tanto no cambie la esencia económica de las operaciones.
- c) **Normatividad supletoria.** En caso de emplear varios grupos de normatividades (normatividades supletorias), deberá realizar la justificación razonable correspondiente.  
No se aplica normatividad contable supletoria.

El Sistema se encuentra en su fase de consolidación de la armonización de sus sistemas contable y presupuestal, alineados a las disposiciones normativas que emite el CONAC en la cual:

1. Se elaboró el plan de cuentas contables homologado conforme a las disposiciones del CONAC, el cual fue autorizado por la Secretaría de Planeación y Finanzas del Estado.



2. Se realizó una matriz de cruce de información por Dependencias (Unidades Responsables), Fuentes de Financiamientos (Fondos), Programas, Proyectos, Cuentas y Subcuentas.
3. Se contabilizan las operaciones presupuestales y contables a través de la contabilidad de fondos, registrando los momentos presupuestales y contables de los ingresos y gastos de acuerdo al clasificador del registro de ingresos y al clasificador del objeto y tipo del gasto, así como el registro contable del patrimonio.
4. Se generan en tiempo real los estados financieros básicos, obteniendo la información de la contabilidad general financiera y presupuestal del Instituto por fuentes de financiamientos (fondos), programas y proyectos.
- e) Para las entidades que por primera vez estén implementando la base devengado de acuerdo a la Ley de Contabilidad, deberán:
  - Revelar las nuevas políticas de reconocimiento;

De acuerdo a lo establecido por el CONAC.

#### INGRESOS

Devengado.- Cuando exista jurídicamente el derecho al cobro.

Recaudado.- Cuando existe el cobro en efectivo o cualquier otro medio de pago


#### EGRESOS

Comprometido.- Cuando se existe la aprobación por una autoridad competente de un acto administrativo, u otro instrumento jurídico que formaliza una relación jurídica con terceros para la adquisición de bienes y servicios.

Devengado.- Cuando se reconoce de una obligación de pago a favor de terceros por la recepción de conformidad de bienes, servicios contratados.

Ejercido.- Cuando se emite una cuanta por liquidar aprobada por la autoridad competente

Pagado.- Cuando se realiza la cancelación total o parcial de las obligaciones de pago.



- Su plan de implementación;

2017: Al inicio del ejercicio se realizó la captura en el sistema con la estructura de la cuentas definida de acuerdo al Plan de Cuentas emitido por la CONAC, se configuró y cargó toda la información en el sistema SAACG.NET. Versión 1.6.1.3., actualmente se tiene la versión 1.7.0.2

- Revelar los cambios en las políticas, la clasificación y medición de las mismas, así como su impacto en la información financiera.

En el marco de la Ley General de Contabilidad Gubernamental, se realizó la configuración y parametrización en su sistema contable y presupuestal, conforme a las características de estructura, diseño y operación que indica esta Ley. Las adecuaciones consistieron en la adopción de los siguientes instrumentos técnicos: Plan de cuentas, Clasificador por Objeto del Gasto, Clasificador por Rubro de Ingresos y Lista de Cuentas.

- Presentar los últimos estados financieros con la normatividad anteriormente utilizada con las nuevas políticas para fines de comparación en la transición a la base devengado.

#### ESTADOS E INFORMACIÓN CONTABLE


Conforme con lo establecido en la Ley General de Contabilidad Gubernamental y las resoluciones del CONAC, se presentan los siguientes estados e información contable:

- a) Estado de situación financiera;
- b) Estado de actividades;
- c) Estado de variaciones en la Hacienda Pública/Patrimonio;
- d) Estado de flujos de efectivo;
- e) Estado analítico del activo;
- g) Informe sobre pasivos contingentes;
- h) Notas a los estados financieros;

#### NOTA 6.- Políticas de Contabilidad Significativas

Las prácticas contables adoptadas por el ICATCAM, se basan en el modelo de contabilidad Armonizado con las disposiciones de la Ley General de Contabilidad Gubernamental y acuerdos del CONAC). A continuación, se mencionan las prácticas contables más relevantes utilizadas en la preparación de los estados financieros adjuntos:





ESTADO DE CAMPECHE  
NOTAS A LOS ESTADOS FINANCIEROS  
Del 1 de ENERO al 31 de MARZO de 2017 y 2016


Ente Público: Instituto de Capacitación para el Trabajo del Estado de Campeche



ICATCAM  
GOBIERNO DEL ESTADO  
CAMPECHE 2015-2021

- a) Actualización: se informará del método utilizado para la actualización del valor de los activos, pasivos y Hacienda Pública y/o patrimonio y las razones de dicha elección. Así como informar de la desconexión o reconexión inflacionaria.
- b) Informar sobre la realización de operaciones en el extranjero y de sus efectos en la información financiera gubernamental. No se han realizado operaciones en Moneda Extranjera.
- c) Método de valuación de la inversión en acciones en el Sector Paraestatal. No se tienen acciones de algún otro ente.
- d) Sistema y método de valuación de inventarios. No existen productos en inventarios, ya que la adquisición de los bienes es para consumo inmediato llevando directamente al gasto.
- e) Beneficios a empleados: revelar el cálculo de la reserva actuarial, valor presente de los ingresos esperados comparado con el valor presente de la estimación de gastos tanto de los beneficiarios actuales como futuros.
- f) Provisiones: objetivo de su creación, monto y plazo. Se hace mención en los pasivos contingentes.
- g) Reservas: objetivo de su creación, monto y plazo. No se realizaron reservas en éste periodo.
- h) Cambios en políticas contables y corrección de errores junto con la revelación de los efectos que se tendrá en la información financiera del ente público, ya sea retrospectivos o prospectivos.

Nombre de la Cuenta	Saldo Inicial	Movimientos del Periodo		Al 28 de febrero de 2017
		Cargos	Abonos	
3251 CAMBIOS EN POLÍTICAS CONTABLES	-\$2,147,972.61	\$6.83	\$2.17	-\$2,147,977.27
3251-01 Cambios en Políticas Contables	-\$2,147,972.61	\$6.83	\$2.17	-\$2,147,977.27
3251-01-0001 Reclasificación y Ajustes de cuentas	-\$2,147,972.61	\$6.83	\$2.17	-\$2,147,977.27



ESTADO DE CAMPECHE  
NOTAS A LOS ESTADOS FINANCIEROS  
Del 1 de ENERO al 31 de MARZO de 2017 y 2016

Ente Público: Instituto de Capacitación para el Trabajo del Estado de Campeche



ICATCAM  
GOBIERNO DEL ESTADO  
CAMPECHE 2015-2021

i) Reclasificaciones: durante el periodo del 01 de enero al 31 de marzo de 2017, se hicieron reclasificaciones de: servicios personales por pertenecer a otras retenciones.

j) Depuración y cancelación de saldos.  
No se realizaron depuración y cancelación de saldos en éste periodo.

**NOTA 7.-Posición en Moneda Extranjera y Protección por Riesgo Cambiario**  
Se informará sobre:

- a) Activos en moneda extranjera  
No se tienen Activos en moneda extranjera
- b) Pasivos en moneda extranjera  
No se tienen Pasivos en moneda extranjera
- c) Posición en moneda extranjera  
No se tienen operaciones en moneda extranjera
- d) Tipo de cambio  
No se tienen operaciones en moneda extranjera
- e) Equivalente en moneda nacional  
No se tienen operaciones en moneda extranjera

Lo anterior por cada tipo de moneda extranjera que se encuentre en los rubros de activo y pasivo.

Adicionalmente se informará sobre los métodos de protección de riesgo por variaciones en el tipo de cambio  
No Aplica.

**NOTA 8.- Reporte Analítico del Activo**  
Debe mostrar la siguiente información:

- a) Vida útil o porcentajes de depreciación, deterioro o amortización utilizados en los diferentes tipos de activos.  
Se inicia el reconocimiento de la misma en este ejercicio 2017
- b) Cambios en el porcentaje de depreciación o valor residual de los activos.  
Tratado en el punto anterior.



ESTADO DE CAMPECHE  
NOTAS A LOS ESTADOS FINANCIEROS  
Del 1 de ENERO al 31 de MARZO de 2017 y 2016

Ente Público: Instituto de Capacitación para el Trabajo del Estado de Campeche



ICATCAM  
GOBIERNO DEL ESTADO  
CAMPECHE 2015-2021

- c) Importe de los gastos capitalizados en el ejercicio, tanto financieros como de investigación y desarrollo.  
No se tienen este tipo de gastos
- d) Riesgos por tipo de cambio o tipo de interés de las inversiones financieras.  
No se tienen inversiones financieras en moneda extranjera
- e) Valor activado en el ejercicio de los bienes construidos por la entidad.  
No se han construido bienes en éste periodo.
- f) Otras circunstancias de carácter significativo que afecten el activo, tales como bienes en garantía, señalados en embargos, litigios, títulos de inversiones entregados en garantías, baja significativa del valor de inversiones financieras, etc.  
No se tienen situaciones importantes que afecten los activos del Ente.
- g) Desmantelamiento de Activos, procedimientos, implicaciones, efectos contables.  
No se tienen desmantelamientos de Activos.
- h) Administración de activos; planeación con el objetivo de que el ente los utilice de manera más efectiva.  
Se utilizan los activos con la operación y mantenimiento óptimo.

Adicionalmente, se deben incluir las explicaciones de las principales variaciones en el activo, en cuadros comparativos como sigue:

- a) Inversiones en valores.  
NO APLICA
- b) Patrimonio de organismos descentralizados.  
No se tiene Patrimonio en Organismos descentralizados de Control Presupuestario Indirecto
- c) Inversiones en empresas de participación mayoritaria.  
No se tiene inversión en este tipo de empresas.
- d) Inversiones en empresas de participación minoritaria.  
No se tiene inversión en este tipo de empresas.
- e) Patrimonio de organismos descentralizados de control presupuestario directo, según corresponda.

NOTA 9. Fideicomisos, Mandatos y Análogos



ESTADO DE CAMPECHE  
NOTAS A LOS ESTADOS FINANCIEROS  
Del 1 de ENERO al 31 de MARZO de 2017 y 2016

Ente Público: Instituto de Capacitación para el Trabajo del Estado de Campeche



ICATCAM  
GOBIERNO DEL ESTADO  
CAMPECHE 2015-2021

Se deberá informar:

- a) Por ramo o unidad administrativa que los reporta.  
No cuenta con fideicomisos.
- b) Enlistar los de mayor monto de disponibilidad, relacionando aquéllos que conforman el 80% de las disponibilidades.  
No cuenta con fideicomisos.

**NOTA 10. Reporte de la Recaudación**

- a) Análisis del comportamiento de la recaudación correspondiente al ente público o cualquier tipo de ingreso, de forma separada los ingresos locales de los federales.

Se presenta por separado en las notas de desglose

- c) Proyección de la recaudación e ingresos en el mediano plazo.

Se realiza cada año.

**NOTA 11. Información sobre la Deuda y el Reporte Analítico de la Deuda**

Informe lo siguiente:

- a) Utilizar al menos los siguientes indicadores: deuda respecto al PIB y deuda respecto a la recaudación tomando, como mínimo, un periodo igual o menor a 5 años.  
Se presenta en el Estado analítico de Deuda Pública y Otros Pasivos.
- b) Información de manera agrupada por tipo de valor gubernamental o instrumento financiero en la que se considere intereses, comisiones, tasa, perfil de vencimiento y otros gastos de la deuda.

No se tiene Deuda.

**NOTA 12. Calificaciones otorgadas**

Informar, tanto del ente público como cualquier transacción realizada, que haya sido sujeta a una calificación crediticia

No aplica.



ESTADO DE CAMPECHE  
 NOTAS A LOS ESTADOS FINANCIEROS  
 Del 1 de ENERO al 31 de MARZO de 2017 y 2016

Ente Público: Instituto de Capacitación para el Trabajo del Estado de Campeche



ICATCAM  
 GOBIERNO DEL ESTADO  
 CAMPECHE 2015-2021

**NOTA 13. Proceso de Mejora**

Se informará de:

- a) Principales Políticas de control interno

Apago al presupuesto con racionalidad y transparencia.

- b) Medidas de desempeño financiero, metas y alcance.

Racionar el uso de los recursos, sobre todo en el primer semestre del año para alcanzar el cumplimiento de las funciones para el ejercicio completo.

**NOTA 14. Información por Segmentos**

Toda la información del Ente, está procesada y se encuentra disponible por Unidad Responsable de realizar las funciones propias.

Cuando se considere necesario se podrá revelar la información financiera de manera segmentada debido a la diversidad de las actividades y operaciones que se realizan los entes públicos, ya que la misma proporciona información acerca de las diferentes actividades operativas en las cuales participa, de los productos o servicios que maneja, de las diferentes áreas geográficas, de los grupos homogéneos con el objetivo de entender el desempeño del ente, evaluar mejor los riesgos y beneficios del mismo; y entenderlo como un todo y sus partes integrantes.

Consecuentemente, esta información contribuye al análisis más preciso de la situación financiera, grados y fuentes de riesgo.

**NOTA 15. Eventos Posteriores al Cierre**

Al 31 de marzo de 2017, fecha en que se emiten los estados financieros del periodo de: 1 de enero al 31 de marzo de 2017 y 2016, se declara que no existen hechos ocurridos en periodos posteriores al que se informa, que proporcionen evidencia sobre eventos que le afecten económicamente y que no se conocían a la fecha de cierre.

**NOTA 16. Partes Relacionadas**

Se declara que no existen partes relacionadas que pudieran ejercer influencia significativa sobre la toma de decisiones financieras y operativas del ICATCAM.

**NOTA 17:** "Bajo protesta de decir verdad declaramos que los Estados Financieros y sus notas, son razonablemente correctos y son responsabilidad del emisor".

**AUTORIZÓ**  
 C.Lic. Marco Antonio Méndez Rivera  
 Director General

**REVISÓ**  
 C. L.P. Jorge Gabriel Aranda Gámez  
 Director Administrativo

**ELABORÓ**  
 C. L.C.P. Miguel Arcángel Burgos Morales  
 Jefe de Departamento de Contabilidad



Estado de Campeche  
Información Contable Gubernamental.  
Estado Analítico del Activo

Del 1 de Enero al 31 de Marzo de 2017 y 2016  
(Pesos)



Ente Público: Instituto de Capacitación para el Trabajo del Estado de Campeche

Concepto	Saldo Inicial (31/dic/2016)	Cargos del Periodo	Abonos del Periodo	Saldo Final al 31 de marzo de 2017 4=(1+2-3)	Variación del Periodo (4-1)
1	2	3	3	4	(4-1)
<b>ACTIVO</b>					
<b>Activo Circulante</b>	19,163,191	74,260,912	91,008,759	2,405,343	-16,757,847
Efectivo y Equivalentes	10,193,311	47,977,090	57,114,653	1,055,748	-9,137,563
Derechos a Recibir Efectivo o Equivalentes	8,761,508	26,273,822	33,892,933	1,142,395	-7,619,111
Derechos a Recibir Bienes o Servicios	126,774	0	1,174	127,600	-1,174
Inventarios	0	0	0	0	0
Almacenes	0	0	0	0	0
Estimación por Pérdida o Deterioro de Activos Circulantes	0	0	0	0	0
Otros Activos Circulantes	79,600	0	0	79,600	0
<b>Activo No Circulante</b>	50,311,909	957,543	0	51,269,452	957,543
Inversiones Financieras a Largo Plazo	0	0	0	0	0
Derechos a Recibir Efectivo o Equivalentes a Largo Plazo	0	0	0	0	0
Bienes Inmuebles, Infraestructura y Construcciones en Proceso	22,671,971	0	0	22,671,971	0
Bienes Muebles	42,121,934	957,543	0	43,079,478	957,543
Activos Intangibles	1,646,123	0	0	1,646,123	0
Depreciación, Deterioro y Amortización Acumulada de Bienes	-16,128,120	0	0	-16,128,120	0
Activos Diferidos	0	0	0	0	0
Estimación por Pérdida o Deterioro de Activos no Circulantes	0	0	0	0	0
Otros Activos no Circulantes	0	0	0	0	0
<b>TOTAL DEL ACTIVO</b>	69,475,100	75,208,455	91,008,759	53,674,795	-15,800,304

"Bajo protesta de decir verdad declaramos que los Estados Financieros y sus Notas son razonablemente correctos y responsabilidad del emisor"

Autorizó

C. Lic. Marco Antonio Casas Rivera  
Director General

C. L. E. Jorge Gabriel Aranda Gómez  
Director Administrativo

Revisó

Elaboró  
C. L. C. P. Miguel Arcángel Burgos Morales  
Jefe del Departamento de Contabilidad



Estado de Campeche  
 Información Contable Gubernamental  
 Estado de Flujos de Efectivo  
 Del 1 de Enero al 31 de Marzo de 2017 y 2018  
 (Pesos)

ICATCAM  
 GOBIERNO DEL ESTADO  
 CAMPECHE 2015-2021



Ente Público:

Instituto de Capacitación para el Trabajo del Estado de Campeche

Concepto	2017	2018
<b>Flujos de Efectivo de las Actividades de Operación</b>		
<b>Origen</b>	<b>25,521,087</b>	<b>153,302,118</b>
Impuestos	0	0
Cuotas y Aportaciones de Seguridad Social	0	0
Contribuciones de mejoras	0	0
Derechos	0	0
Productos de Tipo Corriente	0	0
Aprovechamientos de Tipo Corriente	0	0
Ingresos por Venta de Bienes y Servicios	902,383	3,051,737
Ingresos no Comprendidos en las Fracciones de la Ley de Ingresos Causados en Ejercicios	0	0
Participaciones y Aportaciones	11,614,495	84,084,222
Transferencias, Asignaciones y Subsidios y Otras Ayudas	13,004,209	58,231,148
Otros Orígenes de Operación	0	7,935,011
<b>Aplicación</b>	<b>33,139,372</b>	<b>132,924,120</b>
Servicios Personales	21,995,287	85,214,420
Materiales y Suministros	2,092,034	10,692,624
Servicios Generales	3,809,948	25,916,721
Transferencias Internas y Asignaciones al Sector Público	0	11,100,355
Transferencias al resto del Sector Público	0	0
Subsidios y Subvenciones	0	0
Ayudas Sociales	0	0
Pensiones y Jubilaciones	0	0
Transferencias a Fideicomisos, Mandatos y Contratos Análogos	0	0
Transferencias a la Seguridad Social	0	0
Donativos	0	0
Transferencias al Exterior	0	0
Participaciones	0	0
Aportaciones	0	0
Convenios	0	0
Otras Aplicaciones de Operación	5,242,104	0
<b>Flujos Netos de Efectivo por Actividades de Operación</b>	<b>-7,618,286</b>	<b>20,377,998</b>
<b>Flujos de Efectivo de las Actividades de Inversión</b>		
<b>Origen</b>	<b>0</b>	<b>0</b>
Bienes Inmuebles, Infraestructura y Construcciones en Proceso	0	0
Bienes Muebles	0	0
Otros Orígenes de Inversión	0	0
<b>Aplicación</b>	<b>957,543</b>	<b>11,172,193</b>
Bienes Inmuebles, Infraestructura y Construcciones en Proceso	0	3,143,329
Bienes Muebles	957,543	7,566,227
Otras Aplicaciones de Inversión	0	462,636
<b>Flujos Netos de Efectivo por Actividades de Inversión</b>	<b>-957,543</b>	<b>-11,172,193</b>
<b>Flujo de Efectivo de las Actividades de Financiamiento</b>		
<b>Origen</b>	<b>0</b>	<b>0</b>
Endeudamiento Neto	0	0
Interno	0	0
Externo	0	0
Otros Orígenes de Financiamiento	0	0
<b>Aplicación</b>	<b>561,734</b>	<b>1,675,166</b>
Servicios de la Deuda	0	0
Interno	0	0
Externo	0	0
Otras Aplicaciones de Financiamiento	561,734	1,675,166
<b>Flujos netos de Efectivo por Actividades de Financiamiento</b>	<b>-561,734</b>	<b>-1,675,166</b>
<b>Incremento/Disminución Neta en el Efectivo y Equivalentes al Efectivo</b>	<b>-9,137,563</b>	<b>7,530,639</b>
<b>Efectivo y Equivalentes al Efectivo al Inicio del Ejercicio</b>	<b>10,193,311</b>	<b>2,662,672</b>
<b>Efectivo y Equivalentes al Efectivo al final del Ejercicio</b>	<b>1,055,748</b>	<b>10,193,311</b>

"Bajo protesta de decir verdad declaramos que los Estados Financieros y sus Notas son razonablemente correctos y responsabilidad del emisor"

Autorizó  
  
 C. Lic. Marco Antonio Rivera  
 Director General

Revisó  
  
 C. L. E. Jorge Gabriel Aragón Gómez  
 Director Administrativo

Elaboró  
  
 C. L. C. P. Miguel Ángel Berjos Morales  
 Jefe de Departamento de Contabilidad



Estado de Campeche

Información Contable Gubernamental.

Estado Analítico de la Deuda y Otros Pasivos  
Del 1 de Enero al 31 de Marzo de 2017 y 2016



ICATCAM  
GOBIERNO DEL ESTADO  
CAMPECHE 2015-2021

Ente Público: Instituto de Capacitación para el Trabajo del Estado de Campeche (Pesos)

Denominación de las Deudas	Moneda de Contratación	Institución o País Acreedor	Saldo Inicial del Periodo (al 31/marzo/2016)	Saldo Final del Periodo (al 31/marzo/2017)
<b>DEUDA PÚBLICA</b>				
<b>Deuda Interna</b>				
Corto Plazo				
Instituciones de Crédito	Peso	México	0	0
Títulos y Valores	Peso	México	0	0
Arrendamientos Financieros	Peso	México	0	0
<b>Deuda Externa</b>				
Organismos Financieros Internacionales	Peso	México	0	0
Deuda Bilateral	Peso	México	0	0
Títulos y Valores	Peso	México	0	0
Arrendamientos Financieros	Peso	México	0	0
<b>Subtotal a Corto Plazo</b>			<b>0</b>	<b>0</b>
<b>Deuda Interna</b>				
Largo Plazo				
Instituciones de Crédito	Peso	México	0	0
Títulos y Valores	Peso	México	0	0
Arrendamientos Financieros	Peso	México	0	0
<b>Deuda Externa</b>				
Organismos Financieros Internacionales	Peso	México	0	0
Deuda Bilateral	Peso	México	0	0
Títulos y Valores	Peso	México	0	0
Arrendamientos Financieros	Peso	México	0	0
<b>Subtotal a Largo Plazo</b>			<b>0</b>	<b>0</b>
<b>Otros Pasivos</b>				
<b>Subtotal</b>			<b>23,530,516</b>	<b>10,116,305</b>
<b>Total Deuda y Otros Pasivos</b>			<b>23,530,516</b>	<b>10,116,305</b>

"Bajo protesta de decir verdad declaramos que los Estados Financieros y sus Notas son razonablemente correctos y responsabilidad del emisor"

Autorizó

C. L. F. Jorge Gabriel Araya Gómez  
Director Administrativo

Elaboró

C. L. C. P. Miguel Ángel Burgos Morales  
Jefe de Departamento de Contabilidad



Campeche, Camp., al 31 de diciembre de 2016

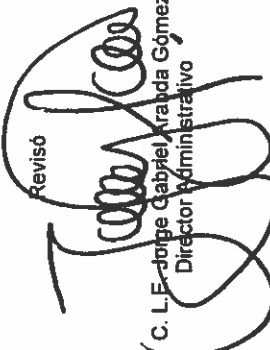
Concepto	Cantidad
Demandas Laborales al 31 de marzo de 2017	12

u


Autorizó

  
**C. Lic. Marco Amador Méndez Rivera**  
 Director General

Revisó

  
**C. L. F. Jorge Gabriel Aranda Gómez**  
 Director Administrativo

Elaboró

  
**C. L. C. P. Miguel Arcángel Burgos Morales**  
 Jefe de Departamento de Contabilidad



**Estado de Campeche**  
**Instituto de Capacitación para el Trabajo del Estado de Campeche**  
**Estado de Situación Financiera Detallado - LDF**  
**Al 31 de diciembre de 2016 y al 31 de Marzo de 2017 (b)**  
**(PESOS)**



Concepto (c)	2017 (b)	31 de diciembre de 2016 (e)	Concepto (c)	2017 (b)	31 de diciembre de 2016 (e)
<b>ACTIVO</b>			<b>PASIVO</b>		
<b>Activo Circulante</b>			<b>Activo Circulante</b>		
a) Electivo y Equivalentes (a=a1+a2+a3+a4+a5+a6+a7)	1,055,748	10,193,311	a) Cuentas por Pagar a Corto Plazo (a=a1+a2+a3+a4+a5+a6+a7+a8+a9)	9,801,430	22,697,171
a1) Electivo	0	0	a1) Servicios Personales por Pagar a Corto Plazo	4,313	20,061
a2) Bancos/Tesorería	1,055,748	10,193,311	a2) Proveedores por Pagar a Corto Plazo	7,361,760	17,102,404
a3) Bancos/Depositos y Otros	0	0	a3) Contratistas por Obras Públicas por Pagar a Corto Plazo	0	0
a4) Inversiones Temporales (Hasta 3 meses)	0	0	a4) Participaciones y Aportaciones por Pagar a Corto Plazo	0	0
a5) Fondos con Afectación Específica	0	0	a5) Transferencias Otorgadas por Pagar a Corto Plazo	0	0
a6) Depósitos de Fondos de Terceros en Garantía y/o Administración	0	0	a6) Intereses, Comisiones y Otros Gastos de la Deuda Pública por Pagar a Corto Plazo	0	0
a7) Otros Electivos y Equivalentes	0	0	a7) Retenciones y Contribuciones por Pagar a Corto Plazo	2,435,357	5,574,706
b) Derechos a Recibir Electivo o Equivalentes (b=b1+b2+b3+b4+b5+b6+b7)	1,142,395	8,761,506	a8) Devoluciones de la Ley de Ingresos por Pagar a Corto Plazo	0	0
b1) Inversiones Financieras de Corto Plazo	0	0	a9) Otras Cuentas por Pagar a Corto Plazo	0	0
b2) Cuentas por Cobrar a Corto Plazo	0	0	b) Documentos por Pagar a Corto Plazo (b=b1+b2+b3)	0	0
b3) Deudores Diveros por Cobrar a Corto Plazo	1,142,395	8,761,506	b1) Documentos Comerciales por Pagar a Corto Plazo	0	0
b4) Ingresos por Recuperar a Corto Plazo	0	0	b2) Documentos con Contratistas por Obras Públicas por Pagar a Corto Plazo	0	0
b5) Deudores por Anticipos de la Tesorería a Corto Plazo	0	0	b3) Otros Documentos por Pagar a Corto Plazo	0	0
b6) Préstamos Otorgados a Corto Plazo	0	0	c) Porción a Corto Plazo de la Deuda Pública (c=c1+c2)	0	0
b7) Otros Derechos a Recibir Electivo o Equivalentes a Corto Plazo	0	0	c1) Porción a Corto Plazo de la Deuda Pública	0	0
c) Derechos a Recibir Bienes o Servicios (c=c1+c2+c3+c4+c5)	127,600	128,774	c2) Porción a Corto Plazo de Arrendamiento Financiero	0	0
c1) Anticipo a Proveedores por Adquisición de Bienes y Prestación de Servicios a Corto Plazo	0	1,174	d) Títulos y Valores a Corto Plazo	0	0
c2) Anticipo a Proveedores por Adquisición de Bienes Inmuebles y Muebles a Corto Plazo	0	0	e) Pasivos Diferidos a Corto Plazo (e=e1+e2+e3)	0	0
c3) Anticipo a Proveedores por Adquisición de Bienes Intangibles a Corto Plazo	0	0	e1) Ingresos Cobrados por Adelantado a Corto Plazo	0	0
c4) Anticipo a Contratistas por Obras Públicas a Corto Plazo	127,600	127,600	e2) Intereses Cobrados por Adelantado a Corto Plazo	0	0
c5) Otros Derechos a Recibir Bienes o Servicios a Corto Plazo	0	0	e3) Otros Pasivos Diferidos a Corto Plazo	0	0
d) Inventarios (d=d1+d2+d3+d4+d5)	0	0	f) Fondos y Bienes de Terceros en Garantía y/o Administración a Corto Plazo (f=f1+f2+f3+f4+f5+f6)	759,047	759,047
d1) Inventario de Mercancías para Venta	0	0	f1) Fondos en Garantía a Corto Plazo	0	0
d2) Inventario de Mercancías Terminadas	0	0	f2) Fondos en Administración a Corto Plazo	0	0
d3) Inventario de Mercancías en Proceso de Elaboración	0	0	f3) Fondos Contingentes a Corto Plazo	759,047	759,047
d4) Inventario de Materias Primas, Materiales y Suministros para Producción	0	0	f4) Fondos de Fideicomisos, Mandatos y Contratos Análogos a Corto Plazo	0	0
d5) Bienes en Tránsito	0	0	f5) Otros Fondos de Terceros en Garantía y/o Administración a Corto Plazo	0	0
e) Almacenes	0	0	f6) Valores y Bienes en Garantía a Corto Plazo	0	0
f) Estimación por Pérdida o Detenoreo de Activos Circulantes (f=f1+f2)	0	0	g) Provisiones a Corto Plazo (g=g1+g2+g3)	117,993	74,297
f1) Estimaciones para Cuentas Incobrables por Derechos a Recibir Electivo o Equivalentes	0	0	g1) Provisión para Demandas y Juicios a Corto Plazo	0	0
f2) Estimación por Detenoreo de Inventarios	0	0	g2) Provisión para Contingencias a Corto Plazo	0	0
g) Otros Activos Circulantes (g=g1+g2+g3+g4)	79,600	79,600	g3) Otras Provisiones a Corto Plazo	117,993	74,297
g1) Valores en Garantía	13,000	13,000	h) Otros Pasivos a Corto Plazo (h=h1+h2+h3)	-562,188	0
g2) Bienes en Garantía (excluye depósitos de fondos)	66,600	66,600	h1) Ingresos por Clasificar	0	0
g3) Bienes Derivados de Embargos, Decomisos, Aseguramientos y Dación en Pago	0	0	h2) Recaudación por Participar	0	0
g4) Adquisición con Fondos de Terceros	0	0	h3) Otros Pasivos Circulantes	-562,188	0
<b>IA. Total de Activos Circulantes (IA = a + b + c + d + e + f + g)</b>	<b>2,405,343</b>	<b>19,163,191</b>	<b>IA. Total de Pasivos Circulantes (IA = a + b + c + d + e + f + g + h)</b>	<b>10,116,305</b>	<b>23,530,516</b>
<b>Activo No Circulante</b>			<b>Pasivo No Circulante</b>		
a) Inversiones Financieras a Largo Plazo	0	0	a) Cuentas por Pagar a Largo Plazo	0	0
b) Derechos a Recibir Electivo o Equivalentes a Largo Plazo	0	0	b) Documentos por Pagar a Largo Plazo	0	0
c) Bienes Inmuebles, Infraestructura y Construcciones en Proceso	22,671,971	22,671,971	c) Deuda Pública a Largo Plazo	0	0
d) Bienes Muebles	43,079,478	42,121,934	d) Pasivos Diferidos a Largo Plazo	0	0
e) Activos Intangibles	1,646,123	1,646,123	e) Fondos y Bienes de Terceros en Garantía y/o Administración a Largo Plazo	0	0
f) Depreciación, Detenoreo y Amortización Acumulada de Bienes	-16,126,124	-16,126,124	f) Provisiones a Largo Plazo	0	0
g) Activos Diferidos	0	0	<b>IB. Total de Pasivos No Circulantes (IB = a + b + c + d + e + f)</b>	<b>0</b>	<b>0</b>
h) Estimación por Pérdida o Detenoreo de Activos no Circulantes	0	0	<b>II. Total del Pasivo (II = IA + IB)</b>	<b>10,116,305</b>	<b>23,530,516</b>
i) Otros Activos no Circulantes	0	0	<b>HACIENDA PÚBLICA/PATRIMONIO</b>		
<b>IB. Total de Activos No Circulantes (IB = a + b + c + d + e + f + g + h + i)</b>	<b>51,269,452</b>	<b>50,311,909</b>	<b>III. Hacienda Pública/Patrimonio Contribuido (III = a + b + c)</b>	<b>15,303,071</b>	<b>15,303,071</b>
<b>I. Total del Activo (I = IA + IB)</b>	<b>53,674,795</b>	<b>69,475,100</b>	a) Aportaciones	0	0
			b) Donaciones de Capital	15,303,071	15,303,071
			c) Actualización de la Hacienda Pública/Patrimonio	0	0
			<b>III. Hacienda Pública/Patrimonio Generado (III = a + b + c + d + e)</b>	<b>28,255,419</b>	<b>30,641,514</b>
			a) Resultados del Ejercicio (Ahorro/Desahorro)	-2,378,183	19,912,012
			b) Resultados de Ejercicios Anteriores	32,779,579	12,867,567
			c) Revalúos	0	0
			d) Reservas	0	0
			e) Reclutaciones de Resultados de Ejercicios Anteriores	2,147,971	2,138,971
			<b>III. Exceso o Insuficiencia en la Actualización de la Hacienda Pública/Patrimonio (III = a + b)</b>	<b>0</b>	<b>0</b>
			a) Resultado por Posición Monetaria	0	0
			b) Resultado por Tenencia de Activos no Monetarios	0	0
			<b>IV. Total Hacienda Pública/Patrimonio (IV = III + III)</b>	<b>43,558,489</b>	<b>45,944,584</b>
			<b>V. Total del Pasivo y Hacienda Pública/Patrimonio (V = II + IV)</b>	<b>53,674,795</b>	<b>69,475,100</b>

Autorizó  
  
 C. Lic. Marco Antonio Méndez Rivera  
 Director Administrativo

Revisó  
  
 C. L. E. Jorge Gabriel Pando Gómez  
 Director Administrativo

Elaboró  
  
 C. L. C. P. Miguel Arcángel Burgos Morates  
 Jefe de Departamento de Contabilidad



**Estado de Campeche**  
**Instituto de Capacitación para el Trabajo del Estado de Campeche**  
**Informe Analítico de la Deuda Pública y Otros Pasivos - LDF**  
**Del 1 de Enero al 31 de Marzo de 2017 (b)**  
**(PESOS)**

ICATCAM  
 QUINTA AVENIDA ENRIQUE  
 CAMPECHE 2415-001



Denominación de la Deuda Pública y Otros Pasivos (c)	Saldo al 31 de diciembre de 2016 (d)	Disposiciones del Periodo (e)	Amortizaciones del Periodo (f)	Revaluaciones, Reclasificaciones y Otros Ajustes (g)	Saldo Final del Periodo h=d+e-f+g	Pago de Intereses del Periodo (i)	Pago de Comisiones y demás costos asociados durante el Periodo (j)
<b>1. Deuda Pública (1=A+B)</b>	0	0	0	0	0	0	0
<b>A. Corto Plazo (A=a1+a2+a3)</b>	0	0	0	0	0	0	0
a1) Instituciones de Crédito	0	0	0	0	0	0	0
a2) Títulos y Valores	0	0	0	0	0	0	0
a3) Arrendamientos Financieros	0	0	0	0	0	0	0
<b>B. Largo Plazo (B=b1+b2+b3)</b>	0	0	0	0	0	0	0
b1) Instituciones de Crédito	0	0	0	0	0	0	0
b2) Títulos y Valores	0	0	0	0	0	0	0
b3) Arrendamientos Financieros	0	0	0	0	0	0	0
<b>2. Otros Pasivos</b>	23,530,516	36,264,514	49,678,725	0	10,116,305	0	0
<b>3. Total de la Deuda Pública y Otros Pasivos</b>	23,530,516	36,264,514	49,678,725	0	10,116,305	0	0
<b>4. Deuda Contingente 1 (Informativo)</b>	0	0	0	0	0	0	0
A. Deuda Contingente 1	0	0	0	0	0	0	0
B. Deuda Contingente 2	0	0	0	0	0	0	0
C. Deuda Contingente XX	0	0	0	0	0	0	0
<b>5. Valor de Instrumentos Bono Cupón Cero 2 (Informativo)</b>	0	0	0	0	0	0	0
A. Instrumento Bono Cupón Cero 1	0	0	0	0	0	0	0
B. Instrumento Bono Cupón Cero 2	0	0	0	0	0	0	0
C. Instrumento Bono Cupón Cero XX	0	0	0	0	0	0	0

1. Se refiere a cualquier financiamiento sin fuente o garantía de pago definida, que sea asumido de manera solidaria o subsidiaria por las Entidades Federativas (sin sus Municipios, organismos descentralizados y empresas de participación estatal mayoritaria) y federaciones, locales o municipales, y por los Municipios con sus respectivos organismos descentralizados y empresas de participación municipal mayoritaria.  
 2. Se refiere al valor del Bono Cupón Cero que respaldó el pago de los créditos asociados al mismo (Activo).

Obligaciones a Corto Plazo (k)	Monto Contratado (l)	Plazo Pactado (m)	Tasa de Interés (n)	Comisiones y Costos Relacionados (o)	Tasa Efectiva (p)
<b>6. Obligaciones a Corto Plazo (Informativo)</b>	0	0	0	0	0
A. Crédito 1	0	0	0	0	0
B. Crédito 2	0	0	0	0	0
C. Crédito XX	0	0	0	0	0

Autonzó  
  
 C. Lic. Marco Antonio Galindo Rivera  
 Director General

Revisó  
  
 C. E. Jorge Gabriel Alanda Gómez  
 Director Administrativo

Elaboró  
  
 C. L.C.P. Miguel Arcángel Burgos Morales  
 Jefe de Departamento de Contabilidad




**Estado de Campeche**  
**Instituto de Capacitación para el Trabajo del Estado de Campeche**  
**Informe Analítico de Obligaciones Diferentes de Financiamientos – LDF**  
**Del 1 de enero al 31 de marzo de 2017 (b)**  
**(PESOS)**




Denominación de las Obligaciones Diferentes de Financiamiento (c)	Fecha del Contrato (d)	Fecha de inicio de operación del proyecto (e)	Fecha de vencimiento (f)	Monto de la inversión pactado (g)	Plazo pactado (h)	Monto promedio mensual del pago de la contraprestación (i)	Monto promedio mensual del pago de la contraprestación correspondiente al pago de inversión (j)	Monto pagado de la inversión al XX de XXXX de 20XX (k)	Monto pagado de la inversión actualizado al XX de XXXX de 20XX (l)	Saldo pendiente por pagar de la inversión al XX de XXXX de 20XX (m = g - l)
<b>A. Asociaciones Público Privadas (APP's) (A=a+b+c+d)</b>	0	0	0	0	0	0	0	0	0	0
a) APP 1	0	0	0	0	0	0	0	0	0	0
b) APP 2	0	0	0	0	0	0	0	0	0	0
c) APP 3	0	0	0	0	0	0	0	0	0	0
d) APP XX	0	0	0	0	0	0	0	0	0	0
<b>B. Otros Instrumentos (B=a+b+c+d)</b>	0	0	0	0	0	0	0	0	0	0
a) Otro Instrumento 1	0	0	0	0	0	0	0	0	0	0
b) Otro Instrumento 2	0	0	0	0	0	0	0	0	0	0
c) Otro Instrumento 3	0	0	0	0	0	0	0	0	0	0
d) Otro Instrumento XX	0	0	0	0	0	0	0	0	0	0
<b>C. Total de Obligaciones Diferentes de Financiamiento (C=A+B)</b>	0	0	0	0	0	0	0	0	0	0

No Aplica: el 31 de marzo de 2017 el ICATCAM, no tiene contratado ningún Financiamiento

Autorizó  
  
 C. Lic. Marco Antonio Esquivel Rivera  
 Director General

Revisó  
  
 C. L.E. Jorge Gabriel Aranda Gómez  
 Director Administrativo

Elaboró  
  
 C. L.C.P. Miguel Ángel Burgos Morales  
 Jefe de Departamento de Contabilidad

GOBIERNO DEL ESTADO DE CAMPECHE  
SECRETARÍA DE LA CONTRALORÍA

SECC  
GOBIERNO DEL ES  
CAMPECHE 2015

Presupuesto de Egresos 2017

Evaluación del Presupuesto Basado en Resultados (PbR)  
Resultado de los Indicadores Estratégicos y de Gestión

Trimestre: Enero - Marzo

PAGINAS: 1/2

GRAMA

28 ORGANISMOS PÚBLICOS DESCENTRALIZADOS

105 Capacitación para y en el Trabajo

Objetivo	Nombre del Indicador	Formula	Tipo/Dim/Unid/Recur	U. de M.	Meta Programada del Trimestre			Resultado Alcanzado del Trimestre			Causas de desviación	
					Variable 1	Variable 2	Meta	Variable 1	Variable 2	Resultado		Unidad Responsable del Programa
1.133 Promover la equidad, calidad y eficiencia de las instituciones del gobierno del nivel superior y del medio superior para el trabajo, en el marco de la adecuación de la Reforma	1133 Porcentaje de la Población Económicamente Activa de la Entidad	(Población Económicamente Activa / Población en edad de Trabajar) x100	ESTRATEGICO/Eficia/ANUAL	488 Por ciento	497,411.00	671,771.00	60.64	0.00	0.00	0.00	Planación	
1.134 Promover la equidad, calidad y eficiencia de las instituciones del gobierno del nivel superior y del medio superior para el trabajo, en el marco de la adecuación de la Reforma	1134 Porcentaje de personas de 15 a 65 años egresados en capacitación para y en el trabajo en relación a las personas inscritas	(Total de personas de 15 a 65 años egresados en capacitación para y en el trabajo / Total de personas inscritas) x100	ESTRATEGICO/Eficia/ANUAL	488 Por ciento	23,453.00	27,853.00	84.20	0.00	0.00	0.00	Planación	
1.135 Promover la equidad, calidad y eficiencia de las instituciones del gobierno del nivel superior y del medio superior para el trabajo, en el marco de la adecuación de la Reforma	1135 Tasa de verificación de personas capacitadas para y en el trabajo con relación al año anterior	(Total de personas capacitadas para y en el trabajo en el año / Total de personas capacitadas para y en el trabajo en el año anterior) x100	GESTION/Eficia/ANUAL	488 Por ciento	27,853.00	36,098.00	-22.84	0.00	0.00	0.00	Planación	
1.137 Promover la equidad, calidad y eficiencia de las instituciones del gobierno del nivel superior y del medio superior para el trabajo, en el marco de la adecuación de la Reforma	1137 Porcentaje de campañas de promoción de cursos de capacitación para el trabajo realizadas respecto a las programadas	(Campañas de promoción de cursos de capacitación para el trabajo realizadas / Campañas de promoción de cursos de capacitación para el trabajo programadas) x100	GESTION/Eficia/TRI MESTRAL	488 Por ciento	11.00	11.00	100.00	11.00	11.00	100.00	Planación	
1.138 Promover la equidad, calidad y eficiencia de las instituciones del gobierno del nivel superior y del medio superior para el trabajo, en el marco de la adecuación de la Reforma	1138 Porcentaje de personas inscritas con relación a los programados	(Número de personas inscritos / Número de personas programadas) x100	GESTION/Eficia/TRI MESTRAL	488 Por ciento	6,739.00	6,739.00	100.00	7,235.00	6,739.00	107.36	Planación	

Idores

FECHA: 14/06/2017 03:44:03 p.m

Evaluación del Presupuesto Basado en Resultados (PbR)  
Resultado de los Indicadores Estratégicos y de Gestión

PAGINAS: 2/2

Trimestre: Enero - Marzo

		GESTION/Eficiencia/TRI MESTRAL	489 Por ciento	70.00	6,739.00	1.03	124.00	6,739.00	1.64	Planación
1139	Porcentaje de personas con discapacidad capacitadas para y en el trabajo	(Personas con discapacidad capacitadas para y en el trabajo / Total de personas capacitadas) x100								
1140	Porcentaje de personal docente capacitado en Competencias Laborales en relación a los inscritos	(Número de personal docente capacitado en Competencias Laborales / Número de personal docente y administrativo inscrito) x100	489 Por ciento	90.00	90.00	100.00	0.00	0.00	0.00	Planación
1141	Porcentaje de personal docente y administrativo capacitado y superación profesional respecto a los inscritos a los cursos	(Número de personal con cursos de actualización profesional / Total de personas inscritas en los cursos) x100	489 Por ciento	50.00	50.00	100.00	51.00	51.00	100.00	Planación
1141	Porcentaje de personas evaluadas y certificadas en Competencias Laborales respecto a los inscritos	(Número de personas evaluadas y certificadas en Competencias Laborales / Total de personas inscritas) x100	489 Por ciento	50.00	50.00	100.00	18.00	97.00	18.55	Planación



**Estado de Campeche**  
**Instituto de Capacitación para el Trabajo del Estado de Campeche**  
**Estado Analítico de Ingresos Detallado - LDF**  
**Del 1 de enero al 31 de marzo de 2017 (b)**  
**(PESOS)**



Concepto (c)	Ingreso				Diferencia (e)
	Estimado (d)	Ampliaciones/ (Reducciones)	Modificado	Devengado	
<b>Ingresos de Libre Disposición</b>					
A. Impuestos	0	0	0	0	0
B. Cuotas y Aportaciones de Seguridad Social	0	0	0	0	0
C. Contribuciones de Mejoras	0	0	0	0	0
D. Derechos	0	0	0	0	0
E. Productos	0	0	0	0	0
F. Aprovechamientos	0	0	0	0	0
G. Ingresos por Ventas de Bienes y Servicios	1,500,000	0	1,500,000	902,383	902,383
H. Participaciones	0	0	0	0	0
(H=h1+h2+h3+h4+h5+h6+h7+h8+h9+h10+h11)	0	0	0	0	0
h1) Fondo General de Participaciones	0	0	0	0	0
h2) Fondo de Fomento Municipal	0	0	0	0	0
h3) Fondo de Fiscalización y Recaudación	0	0	0	0	0
h4) Fondo de Compensación	0	0	0	0	0
h5) Fondo de Extracción de Hidrocarburos	0	0	0	0	0
h6) Impuesto Especial Sobre Producción y Servicios	0	0	0	0	0
h7) 0.136% de la Recaudación Federal Participable	0	0	0	0	0
h8) 3.17% Sobre Extracción de Petróleo	0	0	0	0	0
h9) Gasolinas y Diésel	0	0	0	0	0
h10) Fondo del Impuesto Sobre la Renta	0	0	0	0	0
h11) Fondo de Estabilización de los Ingresos de las Entidades Federativas	0	0	0	0	0
I. Incentivos Derivados de la Colaboración Fiscal (I=i1+i2+i3+i4+i5)	0	0	0	0	0
i1) Tenencia o Uso de Vehículos	0	0	0	0	0
i2) Fondo de Compensación ISAN	0	0	0	0	0
i3) Impuesto Sobre Automóviles Nuevos	0	0	0	0	0
i4) Fondo de Compensación de Repecos-Intermedios	0	0	0	0	0
i5) Otros Incentivos Económicos	0	0	0	0	0
J. Transferencias	53,856,149	0	53,856,149	13,004,209	13,004,209
K. Convenios	0	0	0	0	0
k1) Otros Convenios y Subsidios	0	0	0	0	0
L. Otros Ingresos de Libre Disposición (L=l1+l2)	0	0	0	0	0
l1) Participaciones en Ingresos Locales	0	0	0	0	0
l2) Otros Ingresos de Libre Disposición	0	0	0	0	0
<b>I. Total de Ingresos de Libre Disposición (I=A+B+C+D+E+F+G+H+I+J+K+L)</b>	<b>55,356,149</b>	<b>0</b>	<b>55,356,149</b>	<b>13,906,592</b>	<b>13,906,592</b>
<b>Ingresos Excedentes de Ingresos de Libre Disposición</b>					
<b>Transferencias Federales Etiquetadas</b>					
A. Aportaciones (A=a1+a2+a3+a4+a5+a6+a7+a8)	0	0	0	0	0
a1) Fondo de Aportaciones para la Nómina Educativa y Gasto Operativo	0	0	0	0	0
a2) Fondo de Aportaciones para los Servicios de Salud	0	0	0	0	0
a3) Fondo de Aportaciones para la Infraestructura Social	0	0	0	0	0
a4) Fondo de Aportaciones para el Fortalecimiento de los Municipios y de las Demarcaciones Territoriales del Distrito Federal	0	0	0	0	0
a5) Fondo de Aportaciones Múltiples	0	0	0	0	0
a6) Fondo de Aportaciones para la Educación Tecnológica y de Adultos	0	0	0	0	0
a7) Fondo de Aportaciones para la Seguridad Pública de los Estados y del Distrito Federal	0	0	0	0	0
a8) Fondo de Aportaciones para el Fortalecimiento de las Entidades Federativas	0	0	0	0	0
B. Convenios (B=b1+b2+b3+b4)	80,784,223	0	80,784,223	11,614,495	11,614,495
b1) Convenios de Protección Social en Salud	0	0	0	0	0
b2) Convenios de Descentralización	80,784,223	0	80,784,223	11,614,495	11,614,495
b3) Convenios de Reasignación	0	0	0	0	0
b4) Otros Convenios y Subsidios	0	0	0	0	0
C. Fondos Distintos de Aportaciones (C=c1+c2)	0	0	0	0	0
c1) Fondo para Entidades Federativas y Municipios Productores de Hidrocarburos	0	0	0	0	0
c2) Fondo Minero	0	0	0	0	0
D. Transferencias, Subsidios y Subvenciones, y Pensiones y Jubilaciones	0	0	0	0	0



Estado de Campeche  
 Instituto de Capacitación para el Trabajo del Estado de Campeche  
 Estado Analítico de Ingresos Detallado - LDF  
 Del 1 de enero al 31 de marzo de 2017 (b)  
 (PESOS)

ICATCAM  
 GOBIERNO DEL ESTADO  
 CAMPECHE 2015-2021



Concepto (c)	Ingreso					Diferencia (e)
	Estimado (d)	Ampliaciones/ (Reducciones)	Modificado	Devengado	Recaudado	
E. Otras Transferencias Federales Etiquetadas	0	0	0	0	0	0
<b>II. Total de Transferencias Federales Etiquetadas (II = A + B + C + D + E)</b>	<b>80,784,223</b>	<b>0</b>	<b>80,784,223</b>	<b>11,614,495</b>	<b>11,614,495</b>	<b>-69,169,728</b>
III. Ingresos Derivados de Financiamientos (III = A)	0	0	0	0	0	0
A. Ingresos Derivados de Financiamientos	0	0	0	0	0	0
<b>IV. Total de Ingresos (IV = I + II + III)</b>	<b>136,140,372</b>	<b>0</b>	<b>136,140,372</b>	<b>25,521,087</b>	<b>25,521,087</b>	<b>-110,619,286</b>
<b>Datos Informativos</b>						
1. Ingresos Derivados de Financiamientos con Fuente de Pago de Ingresos de Libre Disposición	0	0	0	0	0	0
2. Ingresos Derivados de Financiamientos con Fuente de Pago de Transferencias Federales Etiquetadas	0	0	0	0	0	0
<b>3. Ingresos Derivados de Financiamientos (3 = 1 + 2)</b>	<b>0</b>	<b>0</b>	<b>0</b>	<b>0</b>	<b>0</b>	<b>0</b>

Autorizo

C. Lic. Marco Antonio Morales Rivera  
 Director General

Revisó

C. L. E. Jorge Gabriel Aranda Gómez  
 Director Administrativo

Elaboró

C. L. C. P. Miguel Arcángel Burgos Morales  
 Jefe de Departamento de Contabilidad





Estado de Campeche  
Instituto de Capacitación para el Trabajo del Estado de Campeche  
Balance Presupuestario - LDF  
Del 1 de Enero al 31 de Marzo de 2017 (b)  
(PESOS)

ICATCAM  
GOBIERNO DEL ESTADO  
CAMPECHE 2015-2021



Concepto (c)	Estimado/ Aprobado (d)	Devengado	Recaudado/ Pagado
<b>A. Ingresos Totales (A = A1+A2+A3)</b>	136,040,372	24,959,353	24,959,353
A1. Ingresos de Libre Disposición	55,356,149	13,906,592	13,906,592
A2. Transferencias Federales Etiquetadas	80,784,223	11,614,495	11,614,495
A3. Financiamiento Neto	-100,000	-561,734	-561,734
<b>B. Egresos Presupuestarios<sup>1</sup> (B = B1+B2)</b>	136,040,372	28,852,393	28,852,393
B1. Gasto No Etiquetado (sin incluir Amortización de la Deuda Pública)	55,256,149	11,219,590	11,219,590
B2. Gasto Etiquetado (sin incluir Amortización de la Deuda Pública)	80,784,223	17,632,802	17,632,802
<b>C. Remanentes del Ejercicio Anterior (C = C1 + C2)</b>		0	0
C1. Remanentes de Ingresos de Libre Disposición aplicados en el periodo		0	0
C2. Remanentes de Transferencias Federales Etiquetadas aplicados en el periodo		0	0
<b>I. Balance Presupuestario (I = A - B + C)</b>	0	-3,893,040	-3,893,040
<b>II. Balance Presupuestario sin Financiamiento Neto (II = I - A3)</b>	100,000	-3,331,306	-3,331,306
<b>III. Balance Presupuestario sin Financiamiento Neto y sin Remanentes del Ejercicio Anterior (III= II - C)</b>	100,000	-3,331,306	-3,331,306

Concepto	Aprobado	Devengado	Pagado
<b>E. Intereses, Comisiones y Gastos de la Deuda (E = E1+E2)</b>	0	0	0
E1. Intereses, Comisiones y Gastos de la Deuda con Gasto No Etiquetado	0	0	0
E2. Intereses, Comisiones y Gastos de la Deuda con Gasto Etiquetado	0	0	0
<b>IV. Balance Primario (IV = III + E)</b>	100,000	-3,331,306	-3,331,306

Concepto	Estimado/ Aprobado	Devengado	Recaudado/ Pagado
<b>F. Financiamiento (F = F1 + F2)</b>	0	0	0
F1. Financiamiento con Fuente de Pago de Ingresos de Libre Disposición	0	0	0
F2. Financiamiento con Fuente de Pago de Transferencias Federales Etiquetadas	0	0	0
<b>G. Amortización de la Deuda (G = G1 + G2)</b>	100,000	561,734	561,734
G1. Amortización de la Deuda Pública con Gasto No Etiquetado	100,000	3,628	3,628
G2. Amortización de la Deuda Pública con Gasto Etiquetado	0	558,106	558,106
<b>A3. Financiamiento Neto (A3 = F - G)</b>	-100,000	-561,734	-561,734

Concepto	Estimado/ Aprobado	Devengado	Recaudado/ Pagado
A1. Ingresos de Libre Disposición	55,356,149	13,906,592	13,906,592
<b>A3.1 Financiamiento Neto con Fuente de Pago de Ingresos de Libre Disposición (A3.1 = F1 - G1)</b>	-100,000	-3,628	-3,628
F1. Financiamiento con Fuente de Pago de Ingresos de Libre Disposición	0	0	0
G1. Amortización de la Deuda Pública con Gasto No Etiquetado	100,000	3,628	3,628
B1. Gasto No Etiquetado (sin incluir Amortización de la Deuda Pública)	55,256,149	11,219,590	11,219,590
C1. Remanentes de Ingresos de Libre Disposición aplicados en el periodo		0	0
<b>V. Balance Presupuestario de Recursos Disponibles (V = A1 + A3.1 - B1 + C1)</b>	0	2,683,374	2,683,374
<b>VI. Balance Presupuestario de Recursos Disponibles sin Financiamiento Neto (VI = V - A3.1)</b>	100,000	2,687,002	2,687,002

Concepto	Estimado/ Aprobado	Devengado	Recaudado/ Pagado
A2. Transferencias Federales Etiquetadas	80,784,223	11,614,495	11,614,495
A3.2 Financiamiento Neto con Fuente de Pago de Transferencias Federales Etiquetadas (A3.2 = F2 - G2)	0	-558,106	-558,106
F2. Financiamiento con Fuente de Pago de Transferencias Federales Etiquetadas	0	0	0
G2. Amortización de la Deuda Pública con Gasto Etiquetado	0	558,106	558,106
B2. Gasto Etiquetado (sin incluir Amortización de la Deuda Pública)	80,784,223	17,632,802	17,632,802
C2. Remanentes de Transferencias Federales Etiquetadas aplicados en el periodo		0	0
VII. Balance Presupuestario de Recursos Etiquetados (VII = A2 + A3.2 - B2 + C2)	0	-6,576,414	-6,576,414
VIII. Balance Presupuestario de Recursos Etiquetados sin Financiamiento Neto (VIII = VII - A3.2)	0	-6,018,307	-6,018,307

Autorizó

C. Lic. Marco Antonio Casas Rivera  
Director General

Revisó

C. L. E. Jorge Gabriel Aranda Gómez  
Director Administrativo

Elaboró

C. L. C. P. Miguel Arcángel Burgos Morales  
Jefe de Departamento de Contabilidad

**Instituto de Capacitación para el Trabajo del Estado de Campeche**  
**Estado Analítico de Ingresos**  
 Del 1 de Enero al 31 de Marzo de 2017

Rubro de Ingresos	Estimado	Ampliaciones y Reducciones	Ingreso Modificado	Devengado	Recaudado	Diferencia
	(1)	(2)	(3=1+2)	(4)	(5)	(6=5-1)
Impuestos						
Cuentas y Aportaciones de Seguridad Social						
Contribuciones de Mejoras						
Derechos						
Productos						
Comente						
Capital						
Aprovechamientos						
Cuentas						
Capital						
Ingresos por Ventas de Bienes y Servicios	1,500,000		1,500,000	902,363	902,363	-597,610
Participaciones y Aportaciones	80,784,223		80,784,223	11,614,495	11,614,495	-69,169,728
Transferencias, Asignaciones, Subsidios y Otras Ayudas	53,656,149		53,656,149	13,004,200	13,004,200	-40,651,940
Ingresos Derivados de Financiamiento	0		0	0	0	0
<b>Total</b>	<b>136,146,372</b>	<b>0</b>	<b>136,146,372</b>	<b>25,521,067</b>	<b>25,521,067</b>	<b>-110,615,305</b>
				Ingresos excepcionales*		

Estado Analítico de Ingresos Por Fuente de Financiamiento	Estimado	Ampliaciones y Reducciones	Ingreso Modificado	Devengado	Recaudado	Diferencia
	(1)	(2)	(3=1+2)	(4)	(5)	(6=5-1)
Ingresos del Gobierno						
Impuestos						
Contribuciones de Mejoras						
Derechos						
Productos						
Comente						
Capital						
Aprovechamientos						
Comente						
Capital						
Participaciones y Aportaciones						
Transferencias, Asignaciones, Subsidios y Otras Ayudas						
Ingresos de Organismos y Empresas						
Cuentas y Aportaciones de Seguridad Social						
Ingresos por Ventas de Bienes y Servicios						
Transferencias, Asignaciones, Subsidios y Otras Ayudas						
Ingresos derivados de financiamiento						
Impuestos						
Comente						
Capital						
<b>Total</b>	<b>136,146,372</b>	<b>0</b>	<b>136,146,372</b>	<b>25,521,067</b>	<b>25,521,067</b>	<b>-110,615,305</b>
				Ingresos excepcionales*		

\* Los ingresos excepcionales se presentan en el rubro de Ingresos del Gobierno y el importe reflejado debe ser siempre mayor a cero

Lic. Juan Antonio Torres  
 Director General

*[Firma]*  
 Lic. Jorge Calines Torres  
 Director Administrativo

C.P. Miguel Arcángel Torres  
 Director General



Instituto de Capacitación para el Trabajo del Estado de Campeche  
 Estado Analítico del Ejercicio del Presupuesto de Egresos Detallado - LDF  
 Clasificación Administrativa  
 Del 1 de Enero al 31 de Marzo de 2017 (b)  
 (PESOS)



Concepto (c)	Egresos					Subejercicio (e)
	Aprobado (d)	Amplicaciones/ (Reducciones)	Modificado	Devengado	Pagado	
<b>I. Gasto No Etiquetado (I=A+B+C+D+E+F+G+H)</b>	<b>55,356,149</b>	<b>0</b>	<b>55,356,149</b>	<b>11,223,218</b>	<b>11,223,218</b>	<b>44,132,931</b>
Dirección General (01)	11,624,003	-310,778	11,313,225	1,320,498	1,320,498	9,992,727
Plantel Escárcega (04)	10,522,369	0	10,522,369	2,478,880	2,478,880	8,043,490
Plantel Candelari (05)	9,597,016	0	9,597,016	2,245,046	2,245,046	7,351,970
Plantel Cd. Del Carmen (07)	6,728,415	310,778	7,039,193	1,632,737	1,632,737	5,406,456
Plantel. Xpujil (08)	3,341,743	0	3,341,743	1,130,364	1,130,364	2,211,379
A.M. Tenabo (09)	3,338,281	0	3,338,281	743,660	743,660	2,594,622
A.M. Palizada (10)	1,522,520	0	1,522,520	292,654	292,654	1,229,867
A.M. Hopelchén (11)	4,491,812	0	4,491,812	481,467	481,467	4,010,345
A.M. Seybaplaya (13)	1,867,605	0	1,867,605	432,754	432,754	1,434,851
A.M. Hecelchakán (14)	2,222,384	0	2,222,384	461,531	461,531	1,760,853
Deuda Pública (15*)	100,000	0	100,000	3,628	3,628	96,372
<b>II. Gasto Etiquetado (II=A+B+C+D+E+F+G+H)</b>	<b>80,784,223</b>	<b>0</b>	<b>80,784,223</b>	<b>18,190,909</b>	<b>18,190,909</b>	<b>62,593,314</b>
Dirección General (01)	47,546,001	-1,091,600	46,454,401	10,143,538	10,143,538	36,310,864
Plantel Champolón (02)	12,794,414	0	12,794,414	2,729,815	2,729,815	10,064,599
Plantel Calkini (03)	17,299,151	0	17,299,151	3,723,841	3,723,841	13,575,310
Plantel Escárcega (04)	0	187,300	187,300	187,062	187,062	238
Plantel Candelari (05)	0	83,000	83,000	82,381	82,381	619
U.M. Hopelchén (06)	3,144,657	0	3,144,657	594,776	594,776	2,549,881
Plantel Cd. Del Carmen (07)	0	181,300	181,300	17,390	17,390	9,910
A.M. Seybaplaya (13)	0	40,000	40,000	0	0	40,000
Deuda Pública (15*)	0	600,000	600,000	558,106	558,106	41,894
<b>III. Total de Egresos (III = I + II)</b>	<b>136,140,372</b>	<b>0</b>	<b>136,140,372</b>	<b>29,414,127</b>	<b>29,414,127</b>	<b>106,726,245</b>

Autorizó

C. Lic. Marco Antonio Méndez Rivera  
 Director General

Revisó

C. L.E. Jorge Gabriel Alanda Gómez  
 Director Administrativo

Elaboró

C. L.C.P. Miguel Arcángel Burgos Morales  
 Jefe de Departamento de Contabilidad

Estado de Campeche						
Instituto de Capacitación para el Trabajo del Estado de Campeche						
Estado Analítico del Ejercicio del Presupuesto de Egresos Detallado - LDF						
Clasificación por Objeto del Gasto (Capítulo y Concepto)						
Del 1 de Enero al 31 de Marzo de 2017 (h)						
(PEBOS)						
Concepto (c)	Egresos					Subejercicio (e)
	Aprobado (d)	Ampliaciones/ (Reducciones)	Modificado	Devengado	Pagado	
<b>I. Gasto No Etiquetado (I=A+B+C+D+E+F+G+H+I)</b>	<b>55,356,149</b>	<b>0</b>	<b>55,356,149</b>	<b>11,223,218</b>	<b>11,223,218</b>	<b>44,132,931</b>
<b>A. Servicios Personales (A=a1+a2+a3+a4+a5+a6+a7)</b>	<b>41,245,545</b>	<b>0</b>	<b>41,245,545</b>	<b>9,394,391</b>	<b>9,394,391</b>	<b>31,851,154</b>
a1) Remuneraciones al Personal de Carácter Permanente	22,288,896	1,090,560	21,208,346	6,130,554	6,130,554	15,077,792
a2) Remuneraciones al Personal de Carácter Transitorio	0	0	0	0	0	0
a3) Remuneraciones Adicionales y Especiales	10,102,380	987,850	11,090,230	1,713,571	1,713,571	9,376,659
a4) Seguridad Social	7,987,508	0	7,987,508	1,457,895	1,457,895	6,529,613
a5) Otras Prestaciones Sociales y Económicas	471,450	92,700	564,150	92,372	92,372	471,778
a6) Previsiones	0	0	0	0	0	0
a7) Pago de Estímulos a Servidores Públicos	395,312	0	395,312	0	0	395,312
<b>B. Materiales y Suministros (B=b1+b2+b3+b4+b5+b6+b7+b8+b9)</b>	<b>5,550,325</b>	<b>-298,307</b>	<b>5,252,019</b>	<b>447,358</b>	<b>447,358</b>	<b>4,804,661</b>
b1) Materiales de Administración, Emisión de Documentos y Artículos Oficiales	492,669	-43,395	449,280	53,113	53,113	396,167
b2) Alimentos y Utensilios	35,382	24,000	59,382	25,772	25,772	33,609
b3) Materias Primas y Materiales de Producción y Comercialización	0	0	0	0	0	0
b4) Materiales y Artículos de Construcción y de Reparación	1,903,768	-256,918	1,636,850	45,633	45,633	1,591,217
b5) Productos Químicos, Farmacéuticos y de Laboratorio	122,891	11,000	133,891	159	159	133,732
b6) Combustibles, Lubricantes y Aditivos	1,915,250	-4,000	1,911,250	120,677	120,677	1,790,573
b7) Vestuario, Blancos, Prendas de Protección y Artículos Deportivos	488,666	3,000	491,666	37,343	37,343	454,323
b8) Materiales y Suministros Para Seguridad	0	0	0	0	0	0
b9) Herramientas, Refacciones y Accesorios Menores	591,700	0	591,700	164,661	164,661	427,039
<b>C. Servicios Generales (C=c1+c2+c3+c4+c5+c6+c7+c8+c9)</b>	<b>7,060,279</b>	<b>269,107</b>	<b>7,329,385</b>	<b>714,119</b>	<b>714,119</b>	<b>6,615,267</b>
c1) Servicios Básicos	1,510,181	19,851	1,490,330	371,942	371,942	1,118,388
c2) Servicios de Arrendamiento	0	0	0	0	0	0
c3) Servicios Profesionales, Científicos, Técnicos y Otros Servicios	2,005,100	-32,239	1,972,862	41,045	41,045	1,931,817
c4) Servicios Financieros, Bancarios y Comerciales	586,198	-69,000	517,198	7,959	7,959	509,239
c5) Servicios de Instalación, Reparación, Mantenimiento y Conservación	370,165	509,836	880,001	171,109	171,109	708,892
c6) Servicios de Comunicación Social y Publicidad	276,001	0	276,001	14,500	14,500	261,501
c7) Servicios de Traslado y Viáticos	1,071,476	-84,390	987,086	105,281	105,281	881,805
c8) Servicios Oficiales	1,109,333	-25,000	1,084,333	2,283	2,283	1,082,050
c9) Otros Servicios Generales	131,804	10,250	121,554	0	0	121,554
<b>D. Transferencias, Asignaciones, Subsidios y Otras Ayudas (D=d1+d2+d3+d4+d5+d6+d7+d8+d9)</b>	<b>0</b>	<b>0</b>	<b>0</b>	<b>0</b>	<b>0</b>	<b>0</b>
d1) Transferencias Internas y Asignaciones al Sector Público	0	0	0	0	0	0
d2) Transferencias al Resto del Sector Público	0	0	0	0	0	0
d3) Subsidios y Subvenciones	0	0	0	0	0	0
d4) Ayudas Sociales	0	0	0	0	0	0
d5) Pensiones y Jubilaciones	0	0	0	0	0	0
d6) Transferencias a Fideicomisos, Mandatos y Otros Análogos	0	0	0	0	0	0
d7) Transferencias a la Seguridad Social	0	0	0	0	0	0
d8) Donativos	0	0	0	0	0	0
d9) Transferencias al Exterior	0	0	0	0	0	0
<b>E. Bienes Muebles, Inmuebles e Intangibles (E=e1+e2+e3+e4+e5+e6+e7+e8+e9)</b>	<b>1,400,000</b>	<b>29,200</b>	<b>1,429,200</b>	<b>663,723</b>	<b>663,723</b>	<b>765,477</b>
e1) Mobiliario y Equipo de Administración	793,955	-43,800	750,155	502,314	502,314	247,841
e2) Mobiliario y Equipo Educativo y Recreativo	23,072	79,050	102,122	91,444	91,444	10,678
e3) Equipo e Instrumental Médico y de Laboratorio	0	0	0	0	0	0
e4) Vehículos y Equipo de Transporte	427,721	-65,100	362,621	0	0	362,621
e5) Equipo de Defensa y Seguridad	0	0	0	0	0	0
e6) Maquinaria, Otros Equipos y Herramientas	155,251	59,050	214,301	69,965	69,965	144,336
e7) Activos Biológicos	0	0	0	0	0	0
e8) Bienes Inmuebles	0	0	0	0	0	0
e9) Activos Intangibles	0	0	0	0	0	0
<b>F. Inversión Pública (F=f1+f2+f3)</b>	<b>0</b>	<b>0</b>	<b>0</b>	<b>0</b>	<b>0</b>	<b>0</b>
f1) Obra Pública en Bienes de Dominio Público	0	0	0	0	0	0
f2) Obra Pública en Bienes Propios	0	0	0	0	0	0
f3) Proyectos Productivos y Acciones de Fomento	0	0	0	0	0	0
<b>G. Inversiones Financieras y Otras Provisiones (G=g1+g2+g3+g4+g5+g6+g7)</b>	<b>0</b>	<b>0</b>	<b>0</b>	<b>0</b>	<b>0</b>	<b>0</b>
g1) Inversiones Para el Fomento de Actividades Productivas	0	0	0	0	0	0
g2) Acciones y Participaciones de Capital	0	0	0	0	0	0
g3) Compra de Títulos y Valores	0	0	0	0	0	0
g4) Concesión de Préstamos	0	0	0	0	0	0
g5) Inversiones en Fideicomisos, Mandatos y Otros Análogos	0	0	0	0	0	0
Fideicomiso de Desastres Naturales (Informativo)	0	0	0	0	0	0
g6) Otras Inversiones Financieras	0	0	0	0	0	0
g7) Provisiones para Contingencias y Otras Erogaciones Especiales	0	0	0	0	0	0
<b>H. Participaciones y Aportaciones (H=h1+h2+h3)</b>	<b>0</b>	<b>0</b>	<b>0</b>	<b>0</b>	<b>0</b>	<b>0</b>
h1) Participaciones	0	0	0	0	0	0
h2) Aportaciones	0	0	0	0	0	0
h3) Convenios	0	0	0	0	0	0
<b>I. Deuda Pública (I=i1+i2+i3+i4+i5+i6+i7)</b>	<b>100,000</b>	<b>0</b>	<b>100,000</b>	<b>3,628</b>	<b>3,628</b>	<b>96,372</b>
i1) Amortización de la Deuda Pública	0	0	0	0	0	0
i2) Intereses de la Deuda Pública	0	0	0	0	0	0
i3) Comisiones de la Deuda Pública	0	0	0	0	0	0
i4) Gastos de la Deuda Pública	0	0	0	0	0	0
i5) Costo por Coberturas	0	0	0	0	0	0
i6) Apoyos Financieros	0	0	0	0	0	0
i7) Adeudos de Ejercicios Fiscales Anteriores (ADEFAS)	100,000	0	100,000	3,628	3,628	96,372
<b>II. Gasto Etiquetado (II=A+B+C+D+E+F+G+H+I)</b>	<b>80,784,223</b>	<b>0</b>	<b>80,784,223</b>	<b>18,190,909</b>	<b>18,190,909</b>	<b>62,593,314</b>
<b>A. Servicios Personales (A=a1+a2+a3+a4+a5+a6+a7)</b>	<b>61,868,318</b>	<b>136,000</b>	<b>62,004,318</b>	<b>12,597,291</b>	<b>12,597,291</b>	<b>49,407,026</b>
a1) Remuneraciones al Personal de Carácter Permanente	26,618,424	-228,100	26,390,324	6,667,130	6,667,130	19,723,194
a2) Remuneraciones al Personal de Carácter Transitorio	0	136,000	136,000	11,306	11,306	124,694
a3) Remuneraciones Adicionales y Especiales	19,910,143	0	19,910,143	3,037,676	3,037,676	16,872,468
a4) Seguridad Social	10,852,373	0	10,852,373	2,277,394	2,277,394	8,574,980
a5) Otras Prestaciones Sociales y Económicas	4,351,878	228,100	4,579,978	603,787	603,787	3,976,191
a6) Previsiones	0	0	0	0	0	0
a7) Pago de Estímulos a Servidores Públicos	135,500	0	135,500	0	0	135,500
<b>B. Materiales y Suministros (B=b1+b2+b3+b4+b5+b6+b7+b8+b9)</b>	<b>6,409,808</b>	<b>-796,000</b>	<b>5,613,808</b>	<b>1,645,861</b>	<b>1,645,861</b>	<b>3,967,947</b>
b1) Materiales de Administración, Emisión de Documentos y Artículos Oficiales	3,821,587	-816,000	3,005,587	717,321	717,321	2,288,266
b2) Alimentos y Utensilios	180,139	20,000	200,139	158,088	158,088	42,051
b3) Materias Primas y Materiales de Producción y Comercialización	0	0	0	0	0	0
b4) Materiales y Artículos de Construcción y de Reparación	414,781	-70,000	344,781	39,455	39,455	305,326
b5) Productos Químicos, Farmacéuticos y de Laboratorio	0	0	0	0	0	0



**Estado de Campeche**  
**Instituto de Capacitación para el Trabajo del Estado de Campeche**  
**Estado Analítico del Ejercicio del Presupuesto de Egresos Detallado - LDF**  
**Clasificación por Objeto del Gasto (Capítulo y Concepto)**  
**Del 1 de Enero al 31 de Marzo de 2017 (b)**  
**(PESOS)**

ICATCAM  
GOBIERNO DEL ESTADO  
CAMPECHE 2015-2021



Concepto (c)	Egresos					Subejercicio (e)
	Aprobado (d)	Ampliaciones/ (Reducciones)	Modificado	Devengado	Pagado	
b6) Combustibles, Lubricantes y Aditivos	1,035,600	-54,000	971,600	310,229	310,229	661,371
b7) Vestuario, Blancos, Prendas de Protección y Artículos Deportivos	487,000	4,000	491,000	41,848	41,848	449,152
b8) Materiales y Suministros Para Seguridad			0	0	0	0
b9) Herramientas, Refacciones y Accesorios Menores	470,700	130,000	600,700	378,919	378,919	221,781
<b>C. Servicios Generales (C=c1+c2+c3+c4+c5+c6+c7+c8+c9)</b>	<b>12,506,097</b>	<b>-242,997</b>	<b>12,263,101</b>	<b>3,095,830</b>	<b>3,095,830</b>	<b>9,167,271</b>
c1) Servicios Básicos	2,177,355	-220,000	1,957,355	244,818	244,818	1,712,536
c2) Servicios de Arrendamiento	1,652,000	-200,000	1,452,000	195,236	195,236	1,256,764
c3) Servicios Profesionales, Científicos, Técnicos y Otros Servicios	3,297,000	-170,000	3,127,000	503,152	503,152	2,623,848
c4) Servicios Financieros, Bancarios y Comerciales	671,000	0	671,000	88,086	88,086	582,914
c5) Servicios de Instalación, Reparación, Mantenimiento y Conservación	1,987,440	610,000	2,597,440	1,422,296	1,422,296	1,175,144
c6) Servicios de Comunicación Social y Publicidad	591,000	200,000	791,000	475,294	475,294	315,706
c7) Servicios de Traslado y Viáticos	1,037,303	125,000	1,162,303	142,552	142,552	769,751
c8) Servicios Oficiales	950,000	-337,997	612,003	18,991	18,991	593,012
c9) Otros Servicios Generales	143,000	0	143,000	5,405	5,405	137,595
<b>D. Transferencias, Asignaciones, Subsidios y Otras Ayudas</b>	<b>0</b>	<b>0</b>	<b>0</b>	<b>0</b>	<b>0</b>	<b>0</b>
<b>(D=d1+d2+d3+d4+d5+d6+d7+d8+d9)</b>	<b>0</b>	<b>0</b>	<b>0</b>	<b>0</b>	<b>0</b>	<b>0</b>
d1) Transferencias Internas y Asignaciones al Sector Público	0	0	0	0	0	0
d2) Transferencias al Resto del Sector Público	0	0	0	0	0	0
d3) Subsidios y Subvenciones	0	0	0	0	0	0
d4) Ayudas Sociales	0	0	0	0	0	0
d5) Pensiones y Jubilaciones	0	0	0	0	0	0
d6) Transferencias a Fideicomisos, Mandatos y Otros Análogos	0	0	0	0	0	0
d7) Transferencias a la Seguridad Social	0	0	0	0	0	0
d8) Donativos	0	0	0	0	0	0
d9) Transferencias al Exterior	0	0	0	0	0	0
<b>E. Bienes Muebles, Inmuebles e Intangibles (E=e1+e2+e3+e4+e5+e6+e7+e8+e9)</b>	<b>0</b>	<b>302,997</b>	<b>302,997</b>	<b>293,820</b>	<b>293,820</b>	<b>9,176</b>
e1) Mobiliario y Equipo de Administración	0	0	0	0	0	0
e2) Mobiliario y Equipo Educativo y Recreativo	0	14,177	14,177	14,177	14,177	0
e3) Equipo e Instrumental Médico y de Laboratorio	0	0	0	0	0	0
e4) Vehículos y Equipo de Transporte	0	0	0	0	0	0
e5) Equipo de Defensa y Seguridad	0	0	0	0	0	0
e6) Maquinaria, Otros Equipos y Herramientas	0	288,820	288,820	279,644	279,644	9,176
e7) Activos Biológicos	0	0	0	0	0	0
e8) Bienes Inmuebles	0	0	0	0	0	0
e9) Activos Intangibles	0	0	0	0	0	0
<b>F. Inversión Pública (F=f1+f2+f3)</b>	<b>0</b>	<b>0</b>	<b>0</b>	<b>0</b>	<b>0</b>	<b>0</b>
f1) Otra Pública en Bienes de Dominio Público	0	0	0	0	0	0
f2) Otra Pública en Bienes Propios	0	0	0	0	0	0
f3) Proyectos Productivos y Acciones de Fomento	0	0	0	0	0	0
<b>G. Inversiones Financieras y Otras Provisiones (G=g1+g2+g3+g4+g5+g6+g7)</b>	<b>0</b>	<b>0</b>	<b>0</b>	<b>0</b>	<b>0</b>	<b>0</b>
g1) Inversiones Para el Fomento de Actividades Productivas	0	0	0	0	0	0
g2) Acciones y Participaciones de Capital	0	0	0	0	0	0
g3) Compra de Títulos y Valores	0	0	0	0	0	0
g4) Concesión de Préstamos	0	0	0	0	0	0
g5) Inversiones en Fideicomisos, Mandatos y Otros Análogos	0	0	0	0	0	0
Fideicomiso de Desastres Naturales (Informativo)	0	0	0	0	0	0
g6) Otras Inversiones Financieras	0	0	0	0	0	0
g7) Provisiones para Contingencias y Otras Erogaciones Especiales	0	0	0	0	0	0
<b>H. Participaciones y Aportaciones (H=h1+h2+h3)</b>	<b>0</b>	<b>0</b>	<b>0</b>	<b>0</b>	<b>0</b>	<b>0</b>
h1) Participaciones	0	0	0	0	0	0
h2) Aportaciones	0	0	0	0	0	0
h3) Convenios	0	0	0	0	0	0
<b>I. Deuda Pública (I=i1+i2+i3+i4+i5+i6+i7)</b>	<b>0</b>	<b>600,000</b>	<b>600,000</b>	<b>558,106</b>	<b>558,106</b>	<b>41,894</b>
i1) Amortización de la Deuda Pública	0	0	0	0	0	0
i2) Intereses de la Deuda Pública	0	0	0	0	0	0
i3) Comisiones de la Deuda Pública	0	0	0	0	0	0
i4) Gastos de la Deuda Pública	0	0	0	0	0	0
i5) Costo por Coberturas	0	0	0	0	0	0
i6) Apoyos Financieros	0	0	0	0	0	0
i7) Adeudos de Ejercicios Fiscales Anteriores (ADEFAS)	0	600,000	600,000	558,106	558,106	41,894
<b>III. Total de Egresos (III = I + II)</b>	<b>136,140,372</b>	<b>0</b>	<b>136,140,372</b>	<b>29,414,127</b>	<b>29,414,127</b>	<b>106,726,245</b>

Autorizó

C. Lic. Marco Antonio Rivera  
Director General

Revisó

C. L. E. Jorge Gabriel Aranda Gómez  
Director Administrativo

Elaboró

C. L. C. P. Miguel Arcángel Burgos Morales  
Jefe de Departamento de Contabilidad



PRIMER TRIMESTRE 2017  
ESTADO DE CAMPECHE  
MUNICIPIO DE CALAKMUL

ICATCAM  
GOBIERNO DEL ESTADO  
CAMPECHE 2015-2021



Formato del Ejercicio y Destino de Gasto Federalizado y Reintegros

Del 1 de Enero al 31 de Marzo de 2017

Ente Público: INSTITUTO DE CAPACITACIÓN PARA EL TRABAJO DEL ESTADO DE CAMPECHE  
(pesos)

Formato del ejercicio y destino de gasto federalizado y reintegros				
Al período (trimestral o anual)				
Programa o Fondo	Destino de los Recursos	Ejercicio		Reintegro
		DEVENGADO	PAGADO	
IGUALDAD DE OPORTUNIDADES	DE CAPACITACIÓN PARA EL TRABAJO A LA POBLACIÓN DEMANDANTE	29,414,126.87	29,414,126.87	0
OTRAS CLASIFICADAS	NO ADEFAS	0	0	0
TOTAL		29,414,126.87	29,414,126.87	0

Autorizó  
  
C. Lic. Marco A. Aviles Rivera  
Director General

Revisó  
  
C. L.A.E. Jorge Gabriel Aranda Gomez  
Director Administrativo

Elaboró  
  
C. L.C.P. Miguel Arangel Burgos Morales  
Jefe de Departamento de Contabilidad

**Instituto de Capacitación para el Trabajo del Estado de Campeche**  
**Estado Analítico del Ejercicio del Presupuesto de Egresos**  
**Clasificación Económica (por Tipo de Gasto)**  
**Del 1 de Enero al 31 de Marzo de 2017**

Concepto	Egresos					Subejercicio 6 = ( 3 + 4 )
	Aprobado 1	Ampliaciones/ (Reducciones) 2	Modificado 3 = ( 1 + 2 )	Devengado 4	Pagado 5	
Gasto Corriente	134,640,372	-932,197	133,708,175	27,894,850	27,894,850	105,813,326
Gasto de Capital	1,400,000	332,197	1,732,197	957,543	957,543	774,653
Amortización de la Deuda y Disminución de Pasivos	100,000	600,000	700,000	561,734	561,734	138,266
Pensiones y Jubilaciones	0	0	0	0	0	0
Participaciones	0	0	0	0	0	0
<b>Total del Gasto</b>	<b>136,140,372</b>	<b>0</b>	<b>136,140,372</b>	<b>29,414,127</b>	<b>29,414,127</b>	<b>106,726,245</b>

  
 Marco Antonio Aviles Rivera  
 Director General

  
 Jorge Gabriel Aranda Gomez  
 Director Administrativo

  
 Miguel Arcángel Burgos Morales  
 Jefe de Depto. de Contabilidad





**Estado de Campeche**  
**Instituto de Capacitación para el Trabajo del Estado de Campeche**  
**Estado Analítico del Ejercicio del Presupuesto de Egresos Detallado - LDF**  
**Clasificación Funcional (Finalidad y Función)**  
**Del 1 de Enero al 31 de Marzo de 2017 (b)**  
**(PESOS)**

ICATCAM  
 GOBIERNO DEL ESTADO  
 CAMPECHE 2015-2021



Concepto (c)	Egresos					Subejercicio (e)
	Aprobado (d)	Ampliaciones/ (Reducciones)	Modificado	Devengado	Pagado	
<b>I. Gasto No Etiquetado (I=A+B+C+D)</b>	<b>55,356,149</b>	<b>0</b>	<b>55,356,149</b>	<b>11,223,218</b>	<b>11,223,218</b>	<b>44,132,931</b>
<b>A. Gobierno (A=a1+a2+a3+a4+a5+a6+a7+a8)</b>	<b>0</b>	<b>0</b>	<b>0</b>	<b>0</b>	<b>0</b>	<b>0</b>
a1) Legislación	0	0	0	0	0	0
a2) Justicia	0	0	0	0	0	0
a3) Coordinación de la Política de Gobierno	0	0	0	0	0	0
a4) Relaciones Exteriores	0	0	0	0	0	0
a5) Asuntos Financieros y Hacendarios	0	0	0	0	0	0
a6) Seguridad Nacional	0	0	0	0	0	0
a7) Asuntos de Orden Público y de Seguridad Interior	0	0	0	0	0	0
a8) Otros Servicios Generales	0	0	0	0	0	0
<b>B. Desarrollo Social (B=b1+b2+b3+b4+b5+b6+b7)</b>	<b>55,256,149</b>	<b>0</b>	<b>55,256,149</b>	<b>11,219,590</b>	<b>11,219,590</b>	<b>44,036,559</b>
b1) Protección Ambiental	0	0	0	0	0	0
b2) Vivienda y Servicios a la Comunidad	0	0	0	0	0	0
b3) Salud	0	0	0	0	0	0
b4) Recreación, Cultura y Otras Manifestaciones Sociales	0	0	0	0	0	0
b5) Educación	55,256,149	0	55,256,149	11,219,590	11,219,590	44,036,559
b6) Protección Social	0	0	0	0	0	0
b7) Otros Asuntos Sociales	0	0	0	0	0	0
<b>C. Desarrollo Económico (C=c1+c2+c3+c4+c5+c6+c7+c8+c9)</b>	<b>0</b>	<b>0</b>	<b>0</b>	<b>0</b>	<b>0</b>	<b>0</b>
c1) Asuntos Económicos, Comerciales y Laborales en General	0	0	0	0	0	0
c2) Agropecuaria, Silvicultura, Pesca y Caza	0	0	0	0	0	0
c3) Combustibles y Energía	0	0	0	0	0	0
c4) Minería, Manufacturas y Construcción	0	0	0	0	0	0
c5) Transporte	0	0	0	0	0	0
c6) Comunicaciones	0	0	0	0	0	0
c7) Turismo	0	0	0	0	0	0
c8) Ciencia, Tecnología e Innovación	0	0	0	0	0	0
c9) Otras Industrias y Otros Asuntos Económicos	0	0	0	0	0	0
<b>D. Otras No Clasificadas en Funciones Anteriores (D=d1+d2+d3+d4)</b>	<b>100,000</b>	<b>0</b>	<b>100,000</b>	<b>3,628</b>	<b>3,628</b>	<b>96,372</b>
d1) Transacciones de la Deuda Pública / Costo Financiero de la Deuda	0	0	0	0	0	0
d2) Transferencias, Participaciones y Aportaciones Entre Diferentes Niveles y Ordenes de Gobierno	0	0	0	0	0	0
d3) Saneamiento del Sistema Financiero	0	0	0	0	0	0
d4) Adeudos de Ejercicios Fiscales Anteriores	100,000	0	100,000	3,628	3,628	96,372
<b>II. Gasto Etiquetado (II=A+B+C+D)</b>	<b>80,784,223</b>	<b>0</b>	<b>80,784,223</b>	<b>18,190,909</b>	<b>18,190,909</b>	<b>62,593,314</b>
<b>A. Gobierno (A=a1+a2+a3+a4+a5+a6+a7+a8)</b>	<b>0</b>	<b>0</b>	<b>0</b>	<b>0</b>	<b>0</b>	<b>0</b>
a1) Legislación	0	0	0	0	0	0
a2) Justicia	0	0	0	0	0	0
a3) Coordinación de la Política de Gobierno	0	0	0	0	0	0
a4) Relaciones Exteriores	0	0	0	0	0	0
a5) Asuntos Financieros y Hacendarios	0	0	0	0	0	0
a6) Seguridad Nacional	0	0	0	0	0	0
a7) Asuntos de Orden Público y de Seguridad Interior	0	0	0	0	0	0
a8) Otros Servicios Generales	0	0	0	0	0	0
<b>B. Desarrollo Social (B=b1+b2+b3+b4+b5+b6+b7)</b>	<b>80,784,223</b>	<b>-600,000</b>	<b>80,184,223</b>	<b>17,632,802</b>	<b>17,632,802</b>	<b>62,551,421</b>
b1) Protección Ambiental	0	0	0	0	0	0
b2) Vivienda y Servicios a la Comunidad	0	0	0	0	0	0
b3) Salud	0	0	0	0	0	0
b4) Recreación, Cultura y Otras Manifestaciones Sociales	0	0	0	0	0	0
b5) Educación	80,784,223	-600,000	80,184,223	17,632,802	17,632,802	62,551,421
b6) Protección Social	0	0	0	0	0	0
b7) Otros Asuntos Sociales	0	0	0	0	0	0
<b>C. Desarrollo Económico (C=c1+c2+c3+c4+c5+c6+c7+c8+c9)</b>	<b>0</b>	<b>0</b>	<b>0</b>	<b>0</b>	<b>0</b>	<b>0</b>
c1) Asuntos Económicos, Comerciales y Laborales en General	0	0	0	0	0	0
c2) Agropecuaria, Silvicultura, Pesca y Caza	0	0	0	0	0	0
c3) Combustibles y Energía	0	0	0	0	0	0
c4) Minería, Manufacturas y Construcción	0	0	0	0	0	0
c5) Transporte	0	0	0	0	0	0
c6) Comunicaciones	0	0	0	0	0	0
c7) Turismo	0	0	0	0	0	0
c8) Ciencia, Tecnología e Innovación	0	0	0	0	0	0
c9) Otras Industrias y Otros Asuntos Económicos	0	0	0	0	0	0



**Estado de Campeche**  
**Instituto de Capacitación para el Trabajo del Estado de Campeche**  
**Estado Analítico del Ejercicio del Presupuesto de Egresos Detallado - LDF**  
**Clasificación Funcional (Finalidad y Función)**  
**Del 1 de Enero al 31 de Marzo de 2017 (b)**  
**(PESOS)**

ICATCAM  
 GOBIERNO DEL ESTADO DE  
 CAMPECHE 2015-2021



Concepto (c)	Egresos					Subejercicio (e)
	Aprobado (d)	Ampliaciones/ (Reducciones)	Modificado	Devengado	Pagado	
<b>D. Otras No Clasificadas en Funciones Anteriores (D=d1+d2+d3+d4)</b>	0	600,000	600,000	558,106	558,106	41,894
d1) Transacciones de la Deuda Publica / Costo Financiero de la Deuda	0	0	0	0	0	0
d2) Transferencias, Participaciones y Aportaciones Entre Diferentes Niveles y Ordenes de Gobierno	0	0	0	0	0	0
d3) Saneamiento del Sistema Financiero	0	0	0	0	0	0
d4) Adeudos de Ejercicios Fiscales Anteriores	0	600,000	600,000	558,106	558,106	41,894
<b>III. Total de Egresos (III = I + II)</b>	<b>136,140,372</b>	<b>0</b>	<b>136,140,372</b>	<b>29,414,127</b>	<b>29,414,127</b>	<b>106,726,245</b>

Autorizó

C. Lic. Marco Antonio Torres Rivera  
 Director General

Revisó

C. L.E. Jorge Gabriel Aranda Gómez  
 Director Administrativo


Elaboró


C. L.C.P. Miguel Arcángel Burgos Morales  
 Jefe de Departamento de Contabilidad


**Instituto de Capacitación para el Trabajo del Estado de Campeche**  
**Endeudamiento Neto**  
**Del 1 de Enero al 31 de Marzo de 2017**

Identificación de Crédito o Instrumento	Contratación/Colocación	Amortización	Endeudamiento Neto
	A	B	C = A - B
<b>Creditos Bancarios</b>			
			0
			0
			0
			0
			0
			0
			0
			0
			0
			0
<b>Total Créditos Bancarios</b>	<b>0</b>	<b>0</b>	<b>0</b>

<b>Otros Instrumentos de Deuda</b>			
			0
			0
			0
			0
			0
			0
			0
			0
			0
			0
			0
<b>Total Otros Instrumentos de Deuda</b>	<b>0</b>	<b>0</b>	<b>0</b>
<b>TOTAL</b>	<b>0</b>		<b>0</b>

  
 L.C. Marco Antonio Avilés Rivera  
 Director General

  
 L.e. Jorge Gabriel Aranda Gómez  
 Director Administrativo

  
 C.P. Miguel Arcángel Burgos Morales  
 Jefe de Depto. de Contabilidad



**INSTITUTO DE CAPACITACIÓN PARA EL TRABAJO  
DEL ESTADO DE CAMPECHE  
I C A T C A M  
DIRECCION DE PLANEACIÓN**

**ICATCAM**  
GOBIERNO DEL ESTADO  
CAMPECHE 2015-2021




**"2017, Año del Centenario de la Promulgación de la Constitución  
Política de los Estados Unidos Mexicanos".**


<b>PROGRAMAS Y PROYECTOS DE INVERSIÓN DEL 1 DE ENERO 2017 AL 31 DE MARZO DE 2017</b>			
<b>DEPENDENCIA/ENTIDAD/DESCRIPCIÓN/ UBICACIÓN DEL PROYECTO</b>	<b>FEDERAL</b>	<b>ESTATAL</b>	<b>TOTAL</b>
<b>INVERSIÓN TOTAL</b>	<b>0</b>	<b>0</b>	<b>0</b>
ICATCAM			
Se informa que al cierre del primer trimestre del 2017 el Instituto de Capacitación para el Trabajo del Estado de Campeche no ha tenido programas o proyectos de inversión.			


**Instituto de Capacitación para el Trabajo del Estado de Campeche**  
**Intereses de la Deuda**  
**Del 1 de Enero al 31 de Marzo de 2017**

Identificación de Crédito o Instrumento	Devengado	Pagado
<b>Créditos Bancarios</b>		
<b>Total de intereses de Créditos Bancarios</b>	<b>0</b>	<b>0</b>

<b>Otros Instrumentos de Deuda</b>		
<b>Total de intereses de Otros Instrumentos de Deuda</b>	<b>0</b>	<b>0</b>
<b>TOTAL</b>	<b>0</b>	<b>0</b>

  
 Lc. Marco Antonio Avilés Rivera  
 Director General

  
 L.E. Jorge Gabriel Arana Gómez  
 Director Administrativo

  
 C.P. Miguel Alcángel Burgos Morales  
 Jefe de Depto. de Contabilidad



**Estado de Campeche**  
**Instituto de Capacitación para el Trabajo del Estado de Campeche**  
**Formato 6d Estado Analítico del Ejercicio del Presupuesto de Egresos Detallado - LDF**  
**Clasificación de Servicios Personales por Categoría**  
**Del 1 de enero al 31 de marzo de 2017**  
**(PESOS)**

**ICATCAM**  
GOBIERNO DEL ESTADO  
CAMPECHE 2015/2021



Concepto (c)	Egresos					Subejercicio (e)
	Aprobado (d)	Ampliaciones/ (Reducciones)	Modificado	Devengado	Pagado	
<b>I. Gasto No Etiquetado (I=A+B+C+D+E+F)</b>	41,245,545	-	41,245,545	9,394,391	9,394,391	31,851,154
A. Personal Administrativo y de Servicio Público	41,245,545	-	41,245,545	9,394,391	9,394,391	31,851,154
B. Magisterio	0	0	0	0	0	0
C. Servicios de Salud (C=c1+c2)	0	0	0	0	0	0
c1) Personal Administrativo	0	0	0	0	0	0
c2) Personal Médico, Paramédico y afín	0	0	0	0	0	0
D. Seguridad Pública	0	0	0	0	0	0
E. Gastos asociados a la implementación de nuevas leyes federales o reformas a las mismas (E = e1 + e2)	0	0	0	0	0	0
e1) Nombre del Programa o Ley 1	0	0	0	0	0	0
e2) Nombre del Programa o Ley 2	0	0	0	0	0	0
F. Sentencias laborales definitivas	0	0	0	0	0	0
<b>II. Gasto Etiquetado (II=A+B+C+D+E+F)</b>	61,868,318	136,000	62,004,318	12,597,291	12,597,291	49,407,027
A. Personal Administrativo y de Servicio Público	61,868,318	136,000	62,004,318	12,597,291	12,597,291	49,407,027
B. Magisterio	0	0	0	0	0	0
C. Servicios de Salud (C=c1+c2)	0	0	0	0	0	0
c1) Personal Administrativo	0	0	0	0	0	0
c2) Personal Médico, Paramédico y afín	0	0	0	0	0	0
D. Seguridad Pública	0	0	0	0	0	0
E. Gastos asociados a la implementación de nuevas leyes federales o reformas a las mismas (E = e1 + e2)	0	0	0	0	0	0
e1) Nombre del Programa o Ley 1	0	0	0	0	0	0
e2) Nombre del Programa o Ley 2	0	0	0	0	0	0
F. Sentencias laborales definitivas	0	0	0	0	0	0
<b>III. Total del Gasto en Servicios Personales (III = I + II)</b>	<b>103,113,863</b>	<b>136,000</b>	<b>103,249,863</b>	<b>21,991,682</b>	<b>21,991,682</b>	<b>81,258,181</b>

Autorizó

C. Lic. Marco Antonio Torres Rivera  
Director General

Revisó

C. L.E. Jorge Gabriel Aranda Gómez  
Director Administrativo

Elaboró

C. L.C.P. Miguel Arcángel Burgos Morales  
Jefe de Departamento de Contabilidad



# Instituto de Capacitación para el Trabajo del Estado de Campeche

## ESTADO DE CAMPECHE

### Gasto por Categoría Programática

Del 01/mar/2017 Al 31/mar/2017

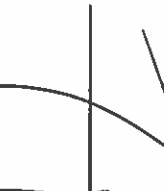
Usr: MABURGOS


Rep: rptEstadoPresupuestoEgresos\_PC


Fecha y hora de Impresión

25/jul/2017 11:59 a.m.

Programas	Egresos					Subejercicio 6 = ( 3 - 4 )
	Aprobado 1	Ampliaciones / (Reducciones) 2	Modificado 3=(1+2)	Devengado 4	Pagado 5	
<b>Desempeño de las Funciones</b>						
Prestación de Servicios Públicos	\$136,040,372.00	-\$600,000.00	\$135,440,372.00	\$11,467,770.10	\$11,985,883.88	\$123,972,601.90
<b>Desempeño de las Funciones</b>	<b>\$136,040,372.00</b>	<b>-\$600,000.00</b>	<b>\$135,440,372.00</b>	<b>\$11,467,770.10</b>	<b>\$11,985,883.88</b>	<b>\$123,972,601.90</b>
<b>Adeudos de ejercicios fiscales anteriores</b>						
Adeudos de ejercicios fiscales anteriores	\$100,000.00	\$600,000.00	\$700,000.00	\$0.00	\$0.00	\$700,000.00
<b>Adeudos de ejercicios fiscales anteriores</b>	<b>\$100,000.00</b>	<b>\$600,000.00</b>	<b>\$700,000.00</b>	<b>\$0.00</b>	<b>\$0.00</b>	<b>\$700,000.00</b>
<b>Total del Gasto</b>	<b>\$136,140,372.00</b>	<b>\$0.00</b>	<b>\$136,140,372.00</b>	<b>\$11,467,770.10</b>	<b>\$11,985,883.88</b>	<b>\$124,672,601.90</b>

  
 Lic. Marco Antonio Ariza Rivera  
 Director General


  
 C.P. Miguel Arcángel Burgos Morales  
 Jefe de Depto. de Contabilidad

  
 Lic. Jorge Gabriel Aranda Gómez  
 Director Administrativo

**CAMPECHE**

**Formato de programas con recursos concurrente por orden de gobierno  
Trimestre Enero-Marzo del año 2017**

Nombre del Programa	Federal		Estatal		Municipal		Otros		Monto Total
	Dependencia/Entidad	Aportación (Monto)	Dependencia/Entidad	Aportación (Monto)	Dependencia/Entidad	Aportación (Monto)	Dependencia/Entidad	Aportación (Monto)	
CGE-SEMS-ICATCAM-CAMPECHE/2017 (CONVENIO PARA LA CREACION, OPERACION Y APOYO FINANCIERO DEL INSTITUTO DE CAPACITACION PARA EL TRABAJO DEL ESTADO)	SEP	\$ 11,514,495.00	INSTITUTO DE CAPACITACION PARA EL TRABAJO DEL ESTADO DE CAMPECHE ( ICATCAM)	\$ 13,464,021.00		0.00		0.00	\$ 25,078,516.00
CGE-SEMS-ICATCAM-CAMPECHE/2016 (CONVENIO PARA LA CREACION, OPERACION Y APOYO FINANCIERO DEL INSTITUTO DE CAPACITACION PARA EL TRABAJO DEL ESTADO)	SEP	\$ 7,469,755.74	INSTITUTO DE CAPACITACION PARA EL TRABAJO DEL ESTADO DE CAMPECHE ( ICATCAM)	0.00		0.00		0.00	\$ 7,469,755.74

  
 MRO. RICARDO POOT MONTEIO  
 DIRECTOR DE PLANEACION

  
 LIC. MARCO ANTONIO AVILES RIVERA  
 DIRECTOR GENERAL